

İçindekiler

Bir Bakışta Sompo Sigorta

- 8 Sompo Sigorta Hakkında
- 10 Sermaye ve Ortaklık Yapısı
- 12 Sompo Grubu Hakkında
- 14 Vizyonumuz, İlkelerimiz ve Yönetim Felsefemiz
- 16 Kilometre Taşları
- 18 Sompo Sigorta'nın Güç Odakları
- 20 Başlıca Finansal ve Operasyonel Göstergeler
- 22 Hesap Dönemi İçerisinde Yapılan Özel Denetime ve Kamu Denetimine İlişkin Açıklamalar
- 23 Personel Sayısı ile Bölge Müdürlüğü, İrtibat Bürosu ve Şube Sayısı, Şirket'in Hizmet Türü ve Faaliyet Konuları ve Bunlar Esas Alınarak Şirket'in Sektördeki Konumunun Değerlendirilmesi

Yönetim

- 24 Yönetim Kurulu Başkanı'nın Mesajı
- 28 Yönetim Kurulu
- 30 İcra Kurulu Başkanı'nın Mesajı
- 34 İcra Kurulu

2024 Faaliyetleri

- 36 Faaliyet Alanları ve Ürünler
- 42 Pazarlama
- 44 Dağıtım Kanalları
- 46 Bilişim Teknolojileri ve İnovasyon Çalışmaları
- 50 İnsan Kaynakları, Akademi ve İç İletişim
- 56 Sürdürülebilirlik

Kurumsal Yönetim

- 58 Yönetim Kurulu Başkan ve Üyeleri, Genel Müdür ve Yardımcıları ile İç Denetim Sistemleri
- Kapsamındaki Birimlerin Yöneticilerinin Ad ve Soyadları, Görev Süreleri, Sorumlu Oldukları Alanlar, Öğrenim Durumları, Mesleki Deneyimleri
- 63 Yönetim Kurulu Üyeleri Hakkında Bilgiler
- 64 Genel Kurul Hakkında Bilgiler
- 65 Genel Kurul'a Sunulan Özet Yönetim Kurulu Raporu
- 66 Faaliyet Raporu Uygunluk Görüşü

Mali Durum ve Risk Yönetimi

- 68 Şirket'in Dâhil Olduğu Risk Grubu ile Yaptığı İşlemlere İlişkin Bilgiler
- 69 Finansal Tablolar ve Mali Bünyeye İlişkin Bilgiler ile Mali Durum, Kârlılık ve Tazminat Ödeme Gücüne İlişkin Değerlendirmeler
- 70 Şirket'in Sermayesinin Karşılıksız Kalıp Kalmadığına veya Borca Batık Olup Olmadığına İlişkin Tespit ve Yönetim Organı Değerlendirmeleri
- 70 Geçmiş Dönemlerde Belirlenen Hedeflere Ulaşıp Ulaşılmadığı
- 71 İç Sistemler ve İç Denetim Faaliyetlerine İlişkin Bilgiler

- 74 Rapor Dönemi Dâhil 5 Yıllık Döneme İlişkin Özet Finansal Bilgiler
- 75 Kâr Payı Dağıtım Politikasına İlişkin Bilgiler ve Kâr Dağıtım Yapılmayacaksa Gerekçesi ile Dağıtılmayan Kârın Nasıl Kullanılacağına İlişkin Öneri
- 76 2024 Yılı Önemli Mevzuat Değişiklikleri
- 77 Diğer Hususlar
- 78 Bağlılık Raporu

Finansal Bilgiler

- 79 31 Aralık 2024 Tarihi İtibarıyla Finansal Tablolar ve Bağımsız Denetçi Raporu

İletişim

İnsana Odaklanan Güçlü Bir Yapıya Sahibiz

Yaklaşık 75 bin çalışanıyla, dünyanın 46'dan fazla ülkesine ulaşan Sompo Holding'in gücünü arkasına alan yenilikçi ve insan odaklı bir iştirakiyiz. Müşterilerimizin ihtiyaçlarını anlamaya ve onlara en uygun çözümleri sunmaya odaklanarak, kendimizi sürekli geliştiriyoruz. Müşteri odaklı yaklaşımımız, sunduğumuz her ürün ve hizmette kendini gösteriyor. Bu doğrultuda, sektörde fark yaratan ürün, hizmet ve iş modellerini hayata geçiriyoruz. İhtiyaçları doğru analiz ederek, beklentilerin ötesine geçen bir deneyim sunuyoruz. Yenilikçi ve yaratıcı çözümlerimizle müşterilerimizin hayatını kolaylaştırıyor, sigortacılık deneyimini daha keyifli hale getiriyoruz.

Başarıya odaklanıyoruz

Müşterilerimizin ihtiyaçlarını önceliklendiren akıllı sigortacılık yaklaşımımızla, araç sahiplerine en uygun çözümleri sunuyoruz. Kasko sigortalarında sektördeki güçlü konumumuzu pekiştirerek, yenilikçi çözümlerle fark yaratıyoruz. 2024 yılı itibarıyla kaskoda pazar payımızı önemli ölçüde artırarak, sektördeki rekabet gücümüzü daha da güçlendirdik. Müşterilerimizin bize duyduğu güven ve geniş acente ağıımız sayesinde bu başarıya imza attık. Gelecek dönemde, daha geniş bir müşteri kitlesine ulaşarak, onların ihtiyaçlarını en iyi şekilde karşılamayı hedefliyoruz.





Kolaylıđa odaklanıyoruz

Hasar srelerimizi hızlandırmak ve kolaylařtırmak iin teknolojik altyapımızı srekli geliřtiriyoruz. EHOM (Ekspres Hasar Onarım Merkezi) servislerimizin geliřmiř dijital altyapısı sayesinde hasar tespitini hızlandırarak onarım srelerini kısaltıyoruz. Sigortalılarımızın bize diledikleri zaman, diledikleri yerden ulařabilmeleri iin online iřlemlerimize yatırım yapıyoruz. Dijitalleřme alanındaki nc rolmzle, sigorta deneyimini iyileřtirmeye devam edeceđiz.





Dönüşüme odaklanıyoruz

Sigortacılığın geleceğini şekillendirecek projeler geliştirmek için Sompo Teknoloji şirketini kurduk. Yapay zekâ ve veri analitiği gibi ileri teknolojilere odaklanarak, müşterilerimize daha iyi hizmet sunmayı hedefliyoruz. Sompo Teknoloji ile operasyonel süreçlerimizi daha verimli hale getirirken, müşteri memnuniyetini de en üst seviyeye çıkarıyoruz. Teknoloji yatırımlarımızla, sektörde öncü bir rol üstleniyor ve sigorta deneyimini dönüştürüyoruz.

SOMPO
TEKNOLOJİ





Sompo Sigorta Hakkında

Toplumun güvenlik, sağlık ve mutluluğuna bütünsel katkı

Sompo Sigorta, geniş ürün ve hizmet yelpazesıyla sigortalılarının ve toplumun güvenliği, sağlığı ve mutluluğuna bütünsel bir katkı sağlama felsefesiyle faaliyetlerini sürdürmektedir.

Sompo Sigorta, 2001 yılında Fiba Sigorta adıyla kurulmuş olup Finans Sigorta ismiyle 2002 yılında faaliyetlerine başlamıştır. 2006 yılında Finansbank'a ait hisselerin Fiba Grubu tarafından NBG Grubu'na satılmasıyla yeniden adı Fiba Sigorta A.Ş. şeklinde değişmiştir.

Şirket, 2006'dan bu yana hep daha büyük ivmeler kazanan başarısı ve istikrarla büyümeyi birleştiren stratejisi ile dikkatleri üzerine topladığı gibi Japonya'nın en büyük sigorta grubu Sompo Insurance'ın ilgisini üzerine çekmiştir. Bu gelişmenin sonucu 2010'da Fiba Sigorta'ya ait hisselerin Sompo Insurance Inc.'e devredilmesi olmuştur.

Sompo Japan Sigorta'nın adını değiştirmesinden sonra Şirket, aynı güçlü ivmesini devam ettirmiş ve uluslararası alanda, Sompo Grup'a bağlı şirketlerin oto sigorta alanında Grubun "Mükemmeliyet Merkezi" olarak seçilmesiyle önemli bir başarı elde etmiştir.

Sompo Japan Nipponkoa Insurance Inc., 31 Ekim 2016 tarihinde tek sermayedar olmuştur. Şirket'in ünvanı 15 Mayıs 2019'da Sompo Sigorta Anonim Şirketi olarak değişmiş olup tüm hisseleri, 7 Kasım 2019 tarihinde Sompo International Holdings Ltd.'ye devredilmiştir.

Şirket'in Sompo International Holdings Ltd.'deki 19.000.000.000 adet payı temsil eden toplam 190.000.000 TL değerindeki payları; 17 Mayıs 2023'te Endurance Specialty Insurance Ltd. ile Sompo Holdings (Asia) Pte. Ltd. arasında imzalanmış İştirak Sözleşmesi hükümleri ve Yönetim Kurulu'nun 17 Mayıs 2023'te aldığı kararlara istinaden önce Endurance Specialty Insurance Ltd.'ye ardından da Endurance Specialty Insurance Ltd.'den Sompo Holdings (Asia) Pte. Ltd.'ye devredilmiştir. 2 Haziran 2023'te bu durum 10844 sayılı Türkiye Ticaret Sicili Gazetesinde yayımlanmıştır.

Müşterilerine en iyi deneyimi sunmak üzere faaliyetlerini yürüten Sompo Sigorta, arkasına aldığı ana sermayedarının gücü ve desteğiyle emin adımlarla yola devam etmektedir.

Müşteri Odaklı Yaklaşım

Sompo Sigorta, yerel piyasadaki deneyimini ve uluslararası sigortacılık alanında edindiği bilgi birikimini yenilikçi vizyonuyla harmanlayarak hayat dışı tüm sigorta branşlarında hizmet sunmaktadır. Şirket, deneyimli profesyonellerden oluşan güçlü ekibi, müşteri odaklı yaklaşımı, istikrarlı fiyatlandırma politikası, dijital dönüşümdeki yetkinliği ve etkili hasar yönetim süreçleri ile sektördeki güçlü rekabet avantajlarını elinde bulundurmaktadır.

Sompo Sigorta, farklı tüketici davranışlarına ve sürekli değişen ihtiyaçlara hızlı yanıt verebilen geniş ürün ve hizmet yelpazesıyla, sigortalılarının ve toplumun güvenliği, sağlığı ve mutluluğuna bütünsel katkı sağlama misyonuyla faaliyetlerine devam etmektedir.

Sompo Sigorta, ana sermayedarının gücü ve desteğiyle emin adımlarla yola devam etmektedir.



Sermaye ve Ortaklık Yapısı

| Hissedarın Adı | Pay Tutarı (TL) | Pay Adedi | Pay Oranı (%) |
|---------------------------------|-----------------|----------------|---------------|
| Sompo Holdings (Asia) Pte. Ltd. | 190.000.000 | 19.000.000.000 | 100,00 |
| Ödenmiş Sermaye | 190.000.000 | 19.000.000.000 | 100,00 |

Şirket'in ödenmiş sermayesi 190 milyon TL'dir.

Sermayedarların imtiyazlı payları bulunmamaktadır.

Yönetim Kurulu Başkanı ve Üyeler ile Genel Müdür ve yardımcılarına ait pay bulunmamaktadır.

Şirket'in iktisap ettiği kendi payı bulunmamaktadır.

190 milyon TL
Sompo Sigorta'nın
ödenmiş sermayesi



Sompo Grubu Hakkında

Küresel sigorta gücü ve finansal istikrar

Sompo Holdings, Türkiye dahil birçok ülkede yaptığı sermaye yatırımlarıyla farklı sigorta şirketlerini bünyesine katarak küresel ölçekte istikrarlı bir büyüme sergilemektedir.

46'dan fazla
faaliyet gösterilen
ülke

Kısaca Sompo Grubu

Sompo Japan Insurance Inc. ve Nipponkoa Insurance Company Limited şirketlerinin temelleri, 1800'lü yılların sonlarına kadar uzanmaktadır. Bu iki şirket, Eylül 2014'te Sompo Japan Nipponkoa Insurance Inc. adı altında birleşmiş ve Ekim 2016 itibarıyla Grup, Sompo Holdings adını almıştır.

Mart 2017'de Endurance Specialty Holdings Ltd hisselerinin Sompo Japan Nipponkoa Insurance Inc.'ye devredilmesinin ardından Sompo International Holdings Ltd. kurulmuş ve Sompo Japan Nipponkoa Insurance Inc.'nin tasfiye edilmesinden sonra bu şirket ve bağlı ortaklıkları, Sompo Holdings, Inc.'nin iştiraki olmuştur.

Sompo Holdings, küresel bakış açısıyla hareket ederek sürdürülebilir ve kârlı büyümeyi hedefleyen bir şirketler grubudur. Sompo Holdings'in ana faaliyet alanları ise; Gayrimenkul ve Sorumluluk Sigortaları, Hayat Sigortası, Bakım ve Sağlık Hizmetleri, Uluslararası Sigortacılık Faaliyetleri, Varlık Yönetimi, Ev Tadilatı vb. olarak belirlenmiştir.

Dünyanın en büyük ikinci sigorta pazarına sahip Japonya'nın önde gelen sigorta gruplarından biri olan Sompo Holdings, aynı zamanda Japon iç pazarındaki en büyük emlak ve zayıt sigorta gruplarından birini de bünyesinde barındırmaktadır.

Sompo Holdings, Türkiye dahil birçok ülkede yaptığı sermaye yatırımlarıyla farklı sigorta şirketlerini bünyesine katarak küresel ölçekte istikrarlı bir büyüme sergilemektedir. Şirket, 46'dan fazla ülkede 75.000'e yakın çalışanıyla geniş bir küresel varlığa sahiptir.

Finansal gücü, geniş lisanslama yetenekleri, ürün çeşitliliği, zengin dağıtım kanalları ve pazar lideri teknolojik çözümleriyle Sompo, dünya çapında tercih edilen bir iş ortağıdır.

- Sompo International'ın bağlı ortaklıkları, yüksek kaliteli varlıklara ve güçlü likiditesi olan finansal tablolara sahiptir.
- Grup, Standard & Poor's A+ ve Japan Credit Rating Agency AA+ kredi derecelerinin de işaret ettiği gibi mükemmel düzeydeki finansal gücünü korumaktadır.
- Grup, özel pazarlarda güçlü bir varlığa ve uzman ekipler ile derinlemesine bilgiye sahip sigortalılara, aktüerya ve hasar uzmanlarına sahip olup müşterilerine risk yönetimi alanında özel çözümler sunmaktadır.
- Grup, etik ve dürüstlük üzerine kurulu bir kültürde, hesap verebilirlik, iş birliği ve çeviklik gibi temel değerlere odaklanarak faaliyet göstermektedir.

Sompo Holdings Hakkında Genel Bilgiler

Sompo Holdings'in temel verileri 31 Mart 2024'te sona eren Nisan-Mart dönemine aittir. Raporlama dönemi itibarıyla en güncel yıllık finansal sonuçlar aşağıda verilmiştir.

| | |
|-------------------|--|
| Kuruluş | Nisan 2010 |
| Toplam Varlıkları | 14.833 milyar Yen |
| Net Prim Üretimi | 3.690 milyar Yen |
| Net Kâr | 416 milyar Yen |
| Ana Merkez | 26-1, Nishi-Shinjuku 1-chome, Shinjuku-ku, Tokyo Japonya |

Kredi Derecelendirme Notları

| | |
|----------------------------|-----|
| Standard & Poor's | A+ |
| Japan Credit Rating Agency | AA+ |



Yaklaşık
75.000
Çalışan

Vizyonumuz, İlkelerimiz ve Yönetim Felsefemiz

Vizyonumuz

En İyi Hizmet

Müşterilerimize her zaman ve her yerde en iyi hizmeti sunmak

İlkelerimiz

Müşterilerimize en yüksek kalitede hizmet sunmak için:

Müşterilerimize samimiyetle yaklaşırız. Birey olarak her hareketimizin şirket itibarını şekillendirdiğini biliriz.

İnisiyatif kullanır, kendimize yüksek hedefler koyar ve hareketlerimizden ders çıkarırız.

Her zaman açık ve hızlı hareket ederiz.

Yüksek ahlaki değerlere uygun davranırız.

Yönetim Felsefemiz

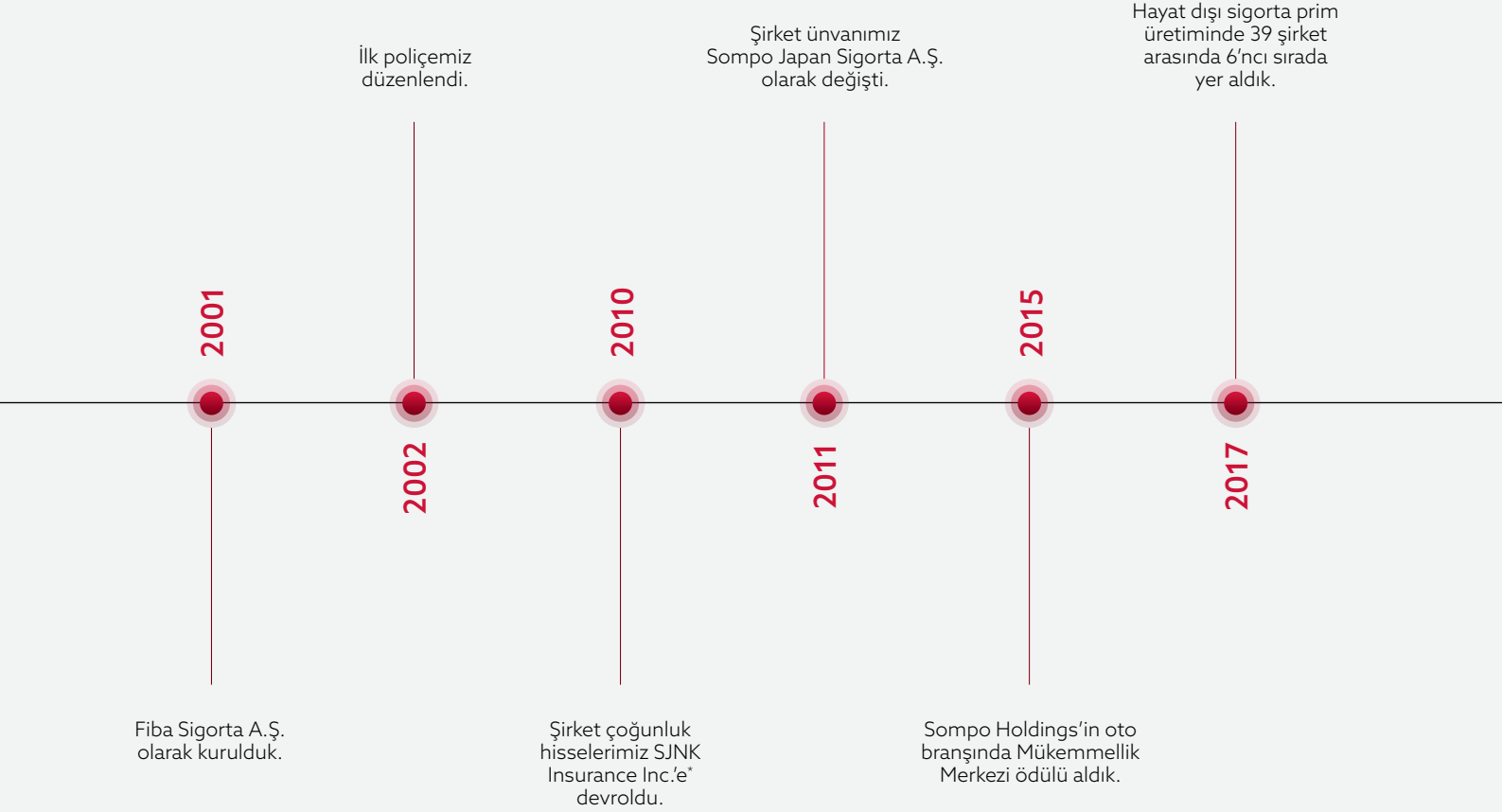
İşimize yön verecek kararları alırken müşterilerimizin çıkarlarını her zaman dikkatle gözetiriz.

En yüksek kalitede sigortacılık ürün ve hizmetlerini sağlayarak, müşterilerimizin ve toplumumuzun güvenlik, sağlık ve mutluluğuna bir bütün olarak katkıda bulunmaya çalışırız.

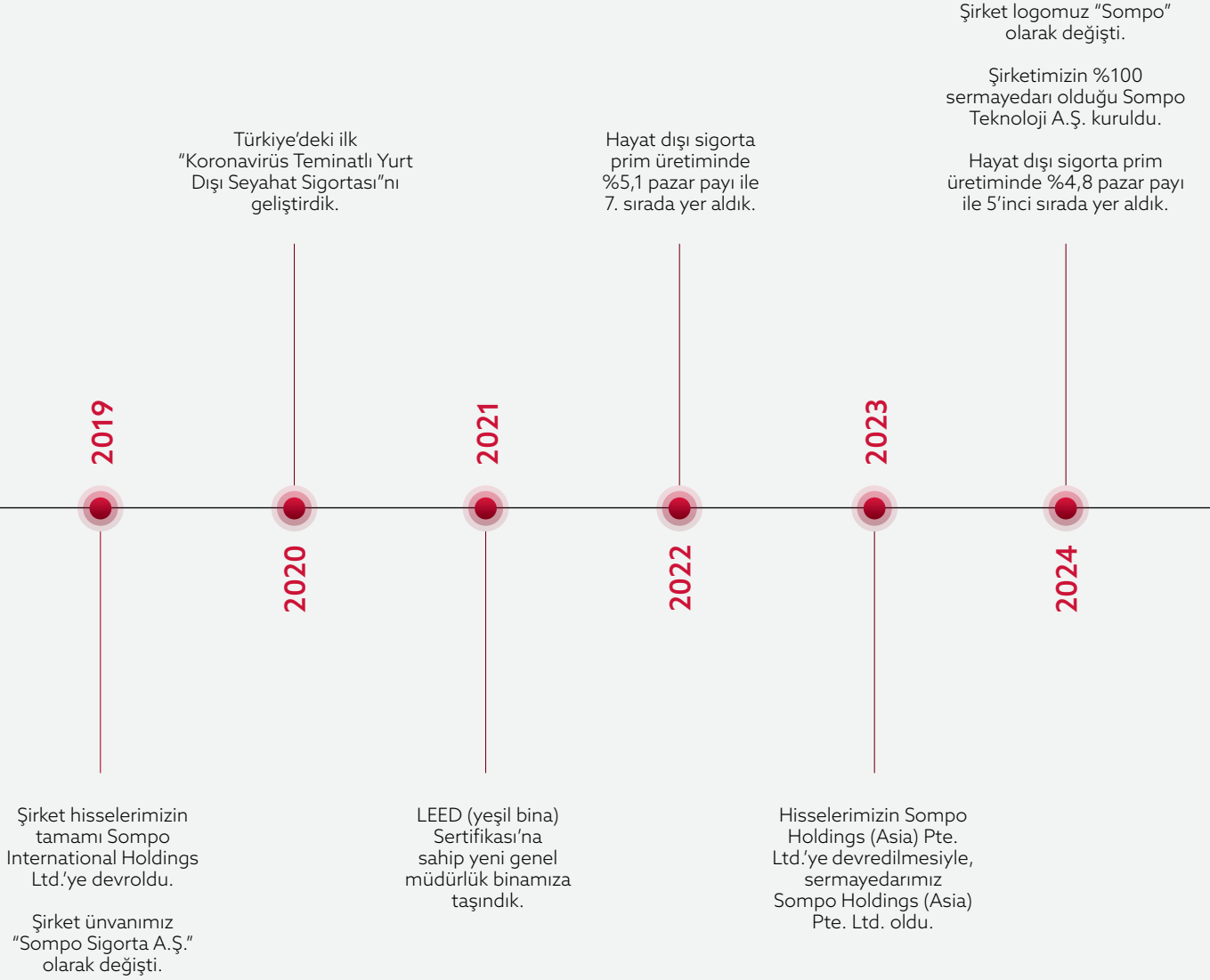
Türkiye sigortacılık sektöründe standartları yükseltmek ve sektördeki yeniliklerin öncüsü olmak için çalışırız.



Kilometre Taşları



*Sompo Japan Nipponkoa Insurance Incorporated: Sompo Japan Insurance Inc. ve Nipponkoa Insurance Co. Ltd. birleşmiş ve ünvanı Eylül 2014 itibarıyla Sompo Japan Nipponkoa Insurance Inc. olarak değişmiştir. 1 Ekim 2016'da ise Sompo Holdings ünvanı ile anılmaya başlanmıştır.



Sompo Sigorta'nın Güç Odakları

Güçlü yönetim, güvenilir sigortacılık anlayışı

Sompo Sigorta, kuruluşundan bugüne istikrarlı yönetim kadrosu ve üstün hizmet anlayışıyla başarılı bir büyüme ivmesi göstermektedir.

Uluslararası Tecrübe ve Finansal Güç

Sompo Holdings, 46'dan fazla ülkede iştirakleriyle birlikte köklü bir hizmet kültürü ve deneyimini temsil etmektedir. Uzun yıllara dayanan sigortacılık bilgi birikimi, güçlü finansal yapısı ve reasürans desteği Şirket'e güçlü bir rekabet üstünlüğü kazandırmaktadır.

Yenilikçi Şirket Vizyonu

Sompo Sigorta, yenilikçi vizyonuyla sadece değişime ayak uyduran değil, aynı zamanda değişimi başlatan bir şirket olma hedefini benimsemektedir. Sektörde birçok "ilk"e imza atan Şirket, öncü uygulamalarını sürdürerek uzun vadede sigorta sektörüne yön veren bir konuma gelmeyi amaçlamaktadır.

Yönetim İstikrarı ve Güven

Sompo Sigorta, yükselen performansı ile sektöre yön veren şirketler arasında yer almaktadır. Şirket, kuruluşundan bugüne istikrarlı yönetim kadrosu ve üstün hizmet anlayışıyla başarılı bir büyüme ivmesi göstermekte, müşteri güvenini daha da sağlamlaştırmaktadır.

İstikrarlı Fiyat Politikası

İstikrarlı ve rekabetçi fiyat politikası benimseyen Sompo Sigorta, sadece acentelerini değil, aynı zamanda müşterilerini de uzun vadede koruyarak sigorta sektöründe alışlagelen yaklaşımların ötesinde bir tutum sergilemektedir.

Deneyim ve Uzmanlık

Sompo Sigorta, müşteri deneyimini sürekli iyileştirmek hedefiyle yoluna devam etmektedir. Şirket bu kapsamda, deneyimli uzman kadrosu, profesyonel hizmet anlayışı ve çözüm odaklı sistematik hizmet modeliyle çalışmalarını sürdürmektedir.

Etkin Hasar Yönetim Süreçleri

Sompo Sigorta, müşterilerinin hasar dosyalarını hızlı ve etkili bir şekilde yönetmek için oto ve oto dışı branşlarda uzmanlaşmış hasar masalarıyla faaliyet göstermektedir. Bu yaklaşım, hasarların hızlı bir şekilde çözüme kavuşturulmasını sağlamaktadır.

Hızlı ve Etkin İletişim


Müşterileri, iş ortakları ve çalışanlarıyla hızlı ve etkin iletişim kurma kabiliyetine sahip olan Sompo Sigorta, paydaşlarına doğru çözümler sunmaya odaklanmaktadır.

Acente ve Müşteri Odaklı Satış Yönetimi

Sompo Sigorta, acentelerinin ve müşterilerinin ihtiyaçlarını doğru bir şekilde belirleyerek, etkin satış yönetimi ile acentelerin müşteri portföyüne uygun alternatif çözümler geliştirmesine olanak tanımaktadır.

Ürün Çeşitliliği ve Kampanya Yönetimi

Sompo Sigorta, kapsamlı ürün yelpazesini deneyim ve uzmanlıkla şekillendirerek, acentelere sunulan çapraz satış, üst satış fırsatları ve kampanyalar aracılığıyla müşterilerine daha fazla katma değer ve fayda sağlamaktadır.



Dijital Değişime Öncülük Eden Şirket

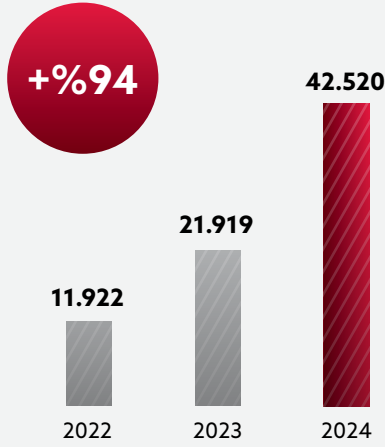
Sompo Sigorta, küresel düzeyde gerçekleşen dijital dönüşüme hızla adapte olmaktadır. Dijitalleşmeyle birlikte öne çıkan basitlik ve hızlı çözüm üretme odaklı üstün teknolojik yeteneklerini, acentelerin kullanımına, çevrimiçi platformlara ve sistem altyapısına entegre etmektedir.

Başlıca Finansal ve Operasyonel Göstergeler

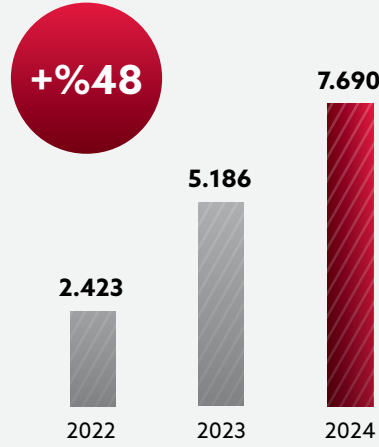
Güçlü bilanço ve sürdürülebilir kârlılık

Sompo Sigorta'nın 2024 yılına ait vergi öncesi kârı 2.896 milyon TL olarak gerçekleşmiştir.

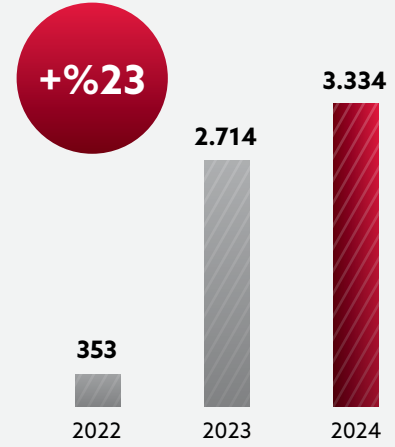
Toplam Aktifler (milyon TL)



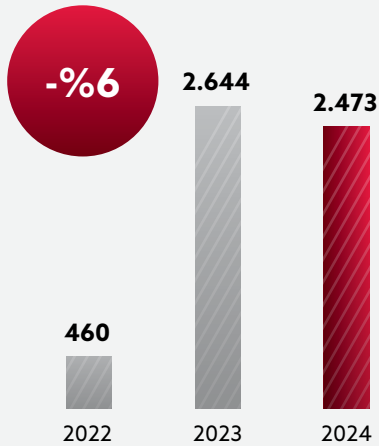
Özkaynaklar (milyon TL)



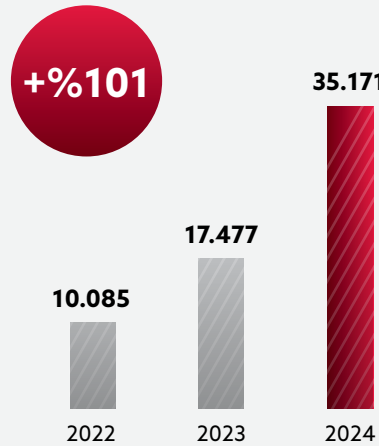
Teknik Bölüm Dengesi (milyon TL)



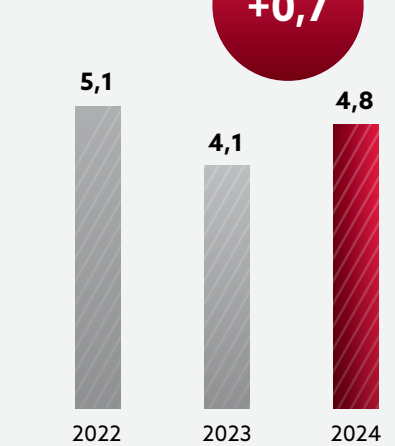
Net Kâr (milyon TL)



Prim Üretimi (milyon TL)



Pazar Payı (%)



2024 Faaliyet Sonuçlarına İlişkin Özet Finansal Bilgiler

| (Bin TL) | 2022 | 2023 | 2024 |
|----------------------|------------|------------|------------|
| Toplam Prim Üretimi | 10.085.237 | 17.477.394 | 35.170.596 |
| Teknik Bölüm Dengesi | 353.456 | 2.713.778 | 3.333.841 |
| Vergi Öncesi Kâr | 401.714 | 2.644.412 | 2.896.401 |
| Net Kâr | 460.157 | 2.644.412 | 2.472.799 |
| Özkaynaklar | 2.422.864 | 5.186.033 | 7.689.933 |
| Toplam Aktifler | 11.921.619 | 21.918.724 | 42.520.243 |

Branşlar Bazında Prim Üretimi

| Bin TL | 2022 | 2023 | 2024 |
|--------------------------|-------------------|-------------------|-------------------|
| DASK | 66.263 | 128.408 | 238.148 |
| Destek | 233 | 252 | 489 |
| Kefalet | 40.214 | 49.584 | 21.383 |
| Finansal Kayıplar | 62.231 | 91.665 | 169.157 |
| Genel Sorumluluk | 191.262 | 368.667 | 459.072 |
| Genel Zararlar | 686.743 | 1.210.949 | 1.632.638 |
| Hastalık/Sağlık | 489.725 | 668.713 | 1.053.178 |
| Hukuksal Koruma | 20.374 | 121.833 | 617.074 |
| Kara Araçları | 3.539.146 | 5.334.201 | 8.998.503 |
| Kara Araçları Sorumluluk | 3.564.329 | 6.745.837 | 17.247.988 |
| Kaza | 31.669 | 61.733 | 94.699 |
| Nakliyat | 158.564 | 280.090 | 438.466 |
| Su Araçları | 56.443 | 96.339 | 190.140 |
| Su Araçları Sorumluluk | 1.049 | 621 | 2.577 |
| Yangın ve Doğal Afetler | 1.176.991 | 2.318.501 | 4.007.084 |
| Toplam | 10.085.237 | 17.477.394 | 35.170.596 |

Hesap Dönemi İçerisinde Yapılan Özel Denetime ve Kamu Denetimine İlişkin Açıklamalar

Sompo Sigorta'da üçer aylık dönemlerde Yetkin Yeminli Mali Müşavirlik A.Ş. (KPMG) tarafından vergi denetimi, Haziran sonu ve yıl sonu olmak üzere de Güney Bağımsız ve Serbest Muhasebeci Mali Müşavirlik A.Ş. (Ernst&Young) tarafından bağımsız denetim yapılmıştır.



Personel Sayısı ile Bölge Müdürlüğü, İrtibat Bürosu ve Şube Sayısı, Şirket'in Hizmet Türü ve Faaliyet Konuları ve Bunlar Esas Alınarak Şirket'in Sektördeki Konumunun Değerlendirilmesi

Personel Sayısı

2024 yılı sonu itibarıyla çalışan sayısı 831'dir.

Bölge Müdürlüğü, İrtibat Bürosu ve Şube Sayısı

Şirket'in Ticaret Sicil Numarası 455439'dur. Şirket merkezi ve Genel Müdürlüğü İstanbul'da olup, Beykoz Kavacık Rüzgarlıbahçe Mahallesi, Çam Pınarı Sokak, No: 10, İstanbul adresinde faaliyet göstermektedir.

Şirket'in satış örgütlenmesi ülke genelinde şube ve bölge müdürlüğü şeklinde oluşturulmuş olup bu yapıların sayısı Şirket'in büyüme ihtiyaçları doğrultusunda artırılmaktadır.

- İstanbul Avrupa,
- İstanbul Anadolu,
- İstanbul Anadolu Doğu,
- Batı İstanbul ve Trakya,
- Akdeniz,
- Marmara,
- Karadeniz,
- Ege,
- Güney Anadolu ve
- Orta Anadolu

olmak üzere 10 bölge müdürlüğü ve

- Samsun ve
- Gaziantep

olmak üzere toplam 2 şube bulunmaktadır.

Şirket'in Hizmet Türü ve Faaliyet Konuları

Şirket, hayat dışı branşların tümünde (Yangın ve Doğal Afetler, Finansal Kayıplar, Nakliyat, Su Araçları, Su Araçları Sorumluluk, Kara Araçları, Kara Araçları Sorumluluk, Kaza, Raylı Araçlar, Hava Araçları, Hava Araçları Sorumluluk, Genel Zararlar, Genel Sorumluluk, Kefalet, Hukuksal Koruma, Kredi, Hastalık/Sağlık, Destek) faaliyet göstermektedir.



Yönetim Kurulu Başkanı'nın Mesajı

Dengeli büyüme trendi devam ediyor

Türkiye, 2024 yılında ekonomide atılan adımlarla birlikte, uluslararası kredi derecelendirme kuruluşlarından önemli bir güven kazanarak, üç büyük kredi kuruluşu tarafından kredi notu yükseltilecek tek ülke olmuştur.

Dünya'da ekonomik durgunluk devam ediyor.

2024 yılında dünya ekonomisi, yavaş büyüme temposuyla ilerleyen bir dönem geçirdi. Ülkeler, pandemi sonrası toparlanma çabalarını sürdürürken, bu sürecin devam eden etkileriyle başa çıkmaya çalıştılar. Yüksek enflasyon oranları, merkez bankalarının sıkı para politikaları ve artan jeopolitik belirsizlikler, küresel ekonomik aktivitenin daha temkinli bir seyir izlemesine yol açtı. Ekonomik büyümenin istikrarlı bir şekilde devam etmesi olumlu bir gelişme olmakla birlikte, büyüme oranları hâlâ pandemi öncesi seviyelerin altında seyrediyor. Küresel ticaret ve yatırım ortamı, özellikle son yıllarda yenilenebilir enerji, dijitalleşme ve sürdürülebilirlik gibi çeşitli faktörlerin etkisiyle şekillenmektedir. Bu faktörlerin ekonomik aktivite üzerindeki potansiyel olumlu etkileri devam etmekle birlikte, bu alanlardaki gelişmelerin küresel ekonominin genel büyüme performansına nasıl yansıtacağı yakından izlenmektedir.

IMF Ocak 2025 raporunda 2024 yılı büyümesinin %3,2 oranında kalacağı tahmin ediliyor, 2025 yılında bu oranın %3,3 düzeyinde gerçekleşeceği öngörülüyor.

Bu ılımlı büyüme beklentisine rağmen, jeopolitik riskler ve devam eden enflasyon baskıları gibi faktörler ekonomik aktivitelerde etkili olmaya devam edecektir. Faiz artırımlarının sonlandığı ancak faizin yüksek seviyelerde tutulduğu bu dönemde, küresel ölçekte enflasyonda düşüş gözlemlenmektedir. Önümüzdeki dönemde ise enflasyonun dünya genelinde daha çok kontrol altına alınması ve ekonomik koşulların istikrarlı hale gelmesi bekleniyor.

2024 yılı Türkiye ekonomisinde değişimlerin yaşandığı bir yıl oldu.

Türkiye ekonomisi, küresel ekonomik dalgalanmalar ve iç dinamiklerinden kaynaklanan yüksek enflasyon ve yüksek dış borçlanma nedeniyle büyüme potansiyelini tam olarak yansıtamamakta ve daha temkinli bir ekonomik duruş sergilemektedir.

2024 yılı, ekonomi politikalarında alınan tedbirlerle birlikte Türkiye ekonomisi için önemli değişimlerin yaşandığı bir yıl oldu. Ekonomik reformlar çerçevesinde, Merkez Bankası'nın faiz artırımları ve uygulanan sıkı maliye politikaları, enflasyonla mücadelede önemli adımlar olarak ön plana çıkmıştır.

TCMB, 2023 yılı ortasından beri uygulamakta olduğu sıkı para politikası kapsamında, Mart 2024'ten Kasım 2024'e kadar politika faiz oranını %50 seviyesinde tutmuş, aralık ve ocak aylarında ise kademeli olarak faiz indirimine giderek politika faizini %45 seviyesine getirmiştir.

Ekonomi politikaları kapsamında TCMB, kur korumalı mevduattan kademeli çıkışı teşvik eden ve Türk lirası mevduatının cazibesini artırmayı hedefleyen bir dizi tedbir uygulamaya koymuştur. Uygulanan geleneksel ekonomi politikaları ve alınan diğer tedbirlerle Türk lirasının piyasalarda istikrarını tekrar sağlanması hedeflenmiştir.

Türkiye, 2024 yılında ekonomide atılan adımlarla birlikte, uluslararası kredi derecelendirme kuruluşlarından önemli bir güven kazanarak, üç büyük kredi kuruluşu tarafından kredi notu yükseltilecek tek ülke olmuştur. Bu artış, ekonomik istikrarın sağlanması, dış finansman ihtiyacının azalması, uluslararası rezervlerin yükselmesi ve enflasyonun düşme eğiliminde olması gibi bir dizi olumlu gelişmenin sonucudur.



Sektör prim üretimindeki artış
Sektör, bir önceki yıla kıyasla %72'lik bir yükselişle
731,7 milyar TL prim üretimine ulaşmıştır.

Yönetim Kurulu Başkanı'nın Mesajı

Teknolojiye dayalı stratejiler

Sompo Teknoloji, sigorta sektöründe rekabet avantajı sağlamak amacıyla ileri teknolojiler ve yapay zekâ destekli çözümlerle iş süreçlerini verimli hale getirmeyi ve müşteri deneyimini üst seviyeye taşımayı hedeflemektedir.

%3,2
Türkiye ekonomisi
2024 büyüme oranı

2024 yılı mayıs ayından beri düşüş eğiliminde olan yıllık enflasyon oranı, aralık ayında %44,4 seviyesine gerilemiştir. IMF'ye göre, Türkiye'de enflasyon 2025 sonunda %24 seviyelerine düşecek ancak hedeflenen seviyelerin üzerinde seyretmeye devam edecektir. Bu durum, IMF'nin enflasyonla mücadelede sürdürülebilir ve kararlı politikaların gerekliliğini vurgulamasına neden olmaktadır.

Küresel ekonomik durgunluk, Türkiye'nin ihracatını sınırlasa da özellikle Ortadoğu ve Afrika pazarlarında yapılan yeni anlaşmalarla kayıplar telafi edilmiştir. Türkiye'nin 2024 yılı ihracatı, küresel ekonomik belirsizliklere rağmen, özellikle belirli sektörlerdeki güçlü performans, yeni pazar arayışları ve lojistik iyileştirmeler sayesinde artış göstermiştir. Döviz kurlarındaki dalgalanmalara karşı Merkez Bankası'nın aldığı önlemler, finansal istikrarı sağlamaya yönelik önemli bir adım olmuştur.

IMF, Türkiye ekonomisindeki gelişmeleri yakından izleyerek, Ocak 2025 raporunda büyüme tahminini 2024 yılı için %2,8 olarak belirlemiştir.

Gelecek yıllara yönelik öngörülerde ise IMF, Türkiye ekonomisinin 2025 yılında %2,6 ve 2026 yılında %3,2 oranında büyüyeceğini tahmin etmektedir. Bu tahminler, Türkiye ekonomisinin orta vadede ılımlı bir büyüme trendi izleyeceğini göstermektedir.

Sigorta Sektörü 2024 yılında da gelişimini sürdürdü.

2024 yılında makroekonomik dengelenme ve fiyat istikrarını sağlamak üzere yürütülen politikaların pozitif sonuçlarını göstermesiyle birlikte, sigorta sektörü olumlu anlamda etkilenmiştir.

2024 yıl sonu itibarıyla elde edilen veriler, hayat dışı sigorta sektörünün, prim üretiminde kayda değer bir ivme kazandığını göstermektedir. Sektör, bir önceki yıla kıyasla %72'lik bir yükselişle 731,7 milyar TL prim üretimine ulaşmıştır. Bu büyüme, enflasyon oranının üzerinde gerçekleşerek sektörün reel anlamda da genişlediğini ortaya koymaktadır. Sektörün kârlılık performansına bakıldığında ise, özellikle yatırım gelirlerinde gözlenen önemli artışın etkisiyle, hayat dışı sigorta şirketlerinin toplam kârı 2024'ün üçüncü çeyreği itibarıyla %59 oranında artarak 53,8 milyar TL seviyesine çıkmıştır.

Yüksek enflasyon, döviz kuru dalgalanmaları ve küresel ekonomik belirsizliklerin yanı sıra, 2023 yılında yaşadığımız büyük deprem, sigorta şirketlerinin risk yönetimini daha da önemli hale getirmiştir. Deprem kaynaklı hasar ödemeleri nedeniyle reasürans maliyetlerinin artması ve reasürans kapasitesi bulma konusundaki zorluklar sektörde yeni dinamikler oluştururken, şirketler afet risk yönetimi stratejilerini gözden geçirmişlerdir.

2024 yılında, yüksek riskli portföyleri dengeleme amacıyla, birçok sigorta ürünüde teminatlar genişletilmiş, aynı zamanda şirketler yenilikçi ürünler geliştirmeye çalışmışlardır. Bunun yanı sıra günümüzde dijitalleşmenin önemli fırsatlar sunduğunu gören sigorta şirketleri, müşteri deneyimini iyileştirmek ve operasyonel verimliliği artırmak amacıyla yapay zekâ, veri analitiği ve dijital platformlara yatırım yapmaya devam etmiştir.

Çevresel sürdürülebilirlik trendleri sigorta sektöründe de etkisini göstermiştir. Sigorta şirketleri, yeşil sigorta ürünleri ve çevre dostu poliçeler sunarak çevreye duyarlı tüketicilerin ilgisini çekmeye başlamıştır. Bu kapsamda, çevresel risklere karşı teminat sağlayan ürünler ve karbon ayak izini azaltmayı hedefleyen sigorta seçenekleri öne çıkmıştır.

Biz de Sompo Sigorta olarak, 2024 yılında değişen dinamiklere hızla uyum sağlayarak müşterilerimize ve çalışanlarımıza en iyi hizmeti sunmaya devam ettik. İnovasyon ve dijital dönüşüm süreçlerini hızlandırırken, insan odaklı yatırımlarımıza da öncelik verdik. Bu kapsamda, teknolojiye dayalı stratejimizi daha da güçlendirerek 2024 yılında Sompo Teknoloji'yi kurduk. Sompo Teknoloji, sigorta sektöründe rekabet avantajı sağlamak amacıyla ileri teknolojiler ve yapay zekâ destekli çözümlerle iş süreçlerini verimli hale getirmeyi ve müşteri deneyimini üst seviyeye taşımayı hedeflemektedir.

2025 yılında da tüm müşterilerimiz ve çalışanlarımız adına doğru aksiyonları almaya, ürün ve sistemlerimizi yenilikçi vizyonumuzla ön planda tutmaya devam edeceğiz.

Bize güvenen tüm paydaşlarımıza içtenlikle teşekkür ediyor, başarılarımızı birlikte daha ileriye taşımayı hedefliyoruz.

Saygılarımla,

Recai Dalaş
Yönetim Kurulu Başkanı



Yönetim Kurulu



Recai Dalaş
Yönetim Kurulu Başkanı

1956 doğumlu olan Sn. Recai Dalaş, İstanbul Üniversitesi İşletme Fakültesi'nden mezun olmuş, yine aynı fakültede Muhasebe Denetimi üzerine yüksek lisans yapmıştır. 1985 yılında Oyak Sigorta'da göreve başlayan Dalaş, 1999 yılında Genel Müdürlük görevine atanmıştır. 2001-2023 yılları arasında Sompo Sigorta A.Ş.'de (eski adı Fiba Sigorta A.Ş.) Genel Müdür, 2019-2023 yılları arasında Yönetim Kurulu Başkan Yardımcısı görevlerini yürütmüştür. Sn. Recai Dalaş, Ocak 2023 itibarıyla Sompo Sigorta A.Ş. Yönetim Kurulu Başkanı olarak seçilmiş olup 2024 yıl sonu itibarıyla Yönetim Kurulu Başkan ve Üyeliği görevinden ayrılmıştır.



Fahri Uğur
Yönetim Kurulu Başkan Vekili

1977 doğumlu olan Sn. Fahri Uğur, lisans eğitimini Hacettepe Üniversitesi Maliye Bölümü'nde, yüksek lisans eğitimini ise New York Üniversitesi'nde MBA alanında tamamlamıştır. Çalışma hayatına, 2002 yılında Sigortacılık ve Özel Emeklilik Düzenleme ve Denetleme Kurumu'nda Sigorta Denetleme Uzman Yardımcısı olarak başlamış ve 2006 yılında Sigorta Denetleme Uzmanlığı'na atanmıştır.

2013-2015 yılları arasında Halk Sigorta'da Teknik İşlerden Sorumlu Genel Müdür Yardımcısı ve aynı zamanda Türk P&I Sigorta'nın Yönetim Kurulu Üyesi olarak görev yapmıştır. 2015 yılında Sompo Sigorta ailesine katılmış; 2015-2023 yılları arasında Mali İşler Genel Müdür Yardımcılığı ve 2021-2023 yılları arasında Yönetim Kurulu Üyeliği görevlerini yürütmüştür. Sn. Fahri Uğur Ocak 2023 itibarıyla Genel Müdür ve Yönetim Kurulu Başkan Vekilliği görevlerini yürütmektedir.



Besim Ergün
Yönetim Kurulu Üyesi

1965 doğumlu olan Sn. Besim Ergün, Boğaziçi Üniversitesi İnşaat Mühendisliği mezunudur. 1991-2001 yılları arasında Axa Oyak Sigorta'da Genel Müdür Yardımcısı ve 2001-2004 yılları arasında Meteksan Sistem ve Bilgisayar Teknolojileri'nde Genel Müdür Yardımcısı olarak görev yapan Sn. Ergün, Sompo Sigorta A.Ş.'ye 2004 yılında katılmış, 2004-2013 yılları arasında Genel Müdür Yardımcılığı ve 2010-2013 yılları arasında ise Yönetim Kurulu Üyeliği görevlerini yürütmüştür. 2013 yılından beri İş Geliştirme Danışmanı olarak görev yapan Besim Ergün, Mart 2019 itibarıyla Sompo Sigorta Anonim Şirketi Yönetim Kurulu Üyesi olarak atanmıştır.



Kemal Beceren
Yönetim Kurulu Üyesi

1967 doğumlu olan Sn. Kemal Beceren, Boğaziçi Üniversitesi Bilgisayar Mühendisliği Bölümü'nden mezun olmuş, yine aynı kurumda işletme yüksek lisansı yapmıştır. 1991-2000 yılları arasında QNB Finansbank'ta IT Grup Müdürü ve 2001-2007 yılları arasında Carrefour SA'da IT Grup Müdürü olarak görev yapmıştır. 2007 yılında Sompo Sigorta Anonim Şirketi ailesine Koordinatör olarak katılan Kemal Beceren, 2010 yılından beri Genel Müdür Yardımcılığı görevini yürütmektedir. Sn. Beceren, Mart 2019 itibarıyla Sompo Sigorta Anonim Şirketi Yönetim Kurulu Üyesi olarak atanmıştır.



Uğur Özer
Yönetim Kurulu Üyesi

1969 doğumlu olan Sn. Uğur Özer, Marmara Üniversitesi Ekonomi Bölümü'nden mezun olmuş, yüksek lisansını ise İstanbul Üniversitesi İşletme Fakültesi'nde Yönetimde Muhasebe ve Finansal Kontrol ve University of East Anglia, Norwich/UK'de Kalkınma Ekonomisi alanlarında yapmıştır. Sn. Özer, doktorasını ise School of Development Studies, University of East Anglia, Norwich/UK'de Kalkınma Ekonomisi alanında tamamlamıştır.

1991-2010 yılları arasında Sigorta Denetleme Uzmanı, 2006-2008 yılları arasında AON Re Londra Ofisinde Risk Analisti, 2010-2013 yılları arasında Generali Sigorta A.Ş.'de Kurumsal ve Bireysel Teknik, Reasürans ve Kurumsal Satıştan Sorumlu Genel Müdür Yardımcısı olarak görev yapmıştır. 2013 yılında Sompo Sigorta A.Ş. ailesine katılan Sn. Özer; Kurumsal Teknik, Reasürans, Kurumsal Satış, Hasar, Hukuk ve Müşteri İlişkilerinden sorumlu Genel Müdür Yardımcılığı görevlerini üstlenmiştir. 2021 yılından beri Kurumsal Sigortalar Genel Müdür Yardımcısı olarak görev yapmaktadır. Sn. Özer, 2023 Mart sonu itibarıyla Sompo Sigorta A.Ş. Yönetim Kurulu Üyesi olarak atanmıştır.



Nicolas Anthony Burnet
Yönetim Kurulu Üyesi

1968 doğumlu olan Sn. Nicolas Anthony Burnet, Saint Joseph's Üniversitesi ve Cornell Üniversitesi MBA Programı'ndan mezun olmuştur. Sn. Burnet, yaklaşık 16 yılını Zurich Insurance Group'ta geçirmiş olup 28 yılı aşkın Finansal Hizmetler Sektörü deneyimine sahiptir. Sn. Burnet, New York, Zürih, Bermuda, Philadelphia dahil çeşitli coğrafyalarda yönetici rolünü üstlenmiştir. 2023 Mart ayından bu yana Sompo International Holdings'de Mali İşler Genel Müdür Yardımcısı olarak görev yapmakta olup görevine başlamadan önce de PartnerRE'nin Finans Direktörü olarak çalışmıştır. Sayın Burnet, 2023 Temmuz itibarıyla Sompo Sigorta A.Ş. Yönetim Kurulu Üyesi olarak atanmış olup, 2025 Ocak başı itibarıyla Yönetim Kurulu Başkanı olarak seçilmiştir.

İcra Kurulu Başkanı'nın Mesajı

Finansal istikrar ve büyüme dinamikleri

Sompo Sigorta'nın prim üretim hacminin bir önceki yıla göre %101,2 ile sektörün üzerinde bir artışla 35.171 milyon TL'ye ulaştığı görülmektedir.

2024 yılı, küresel ekonomide önemli bir geçiş dönemi olarak kayıtlara geçti. 2023'te zirveye ulaşan enflasyon, 2024'te yavaşlama eğilimine girmiş olsa da hedeflenen seviyelerin üzerinde seyretmeye devam etti. 2023 yılı boyunca enflasyonu kontrol altına almaya yönelik kararlı adımlar atan merkez bankaları, 2024 yılında, FED'in faiz oranlarını kademeli olarak azaltması gibi daha dengeli bir yaklaşım sergilemeye başladı. Faiz oranları, geçmiş dönemlere kıyasla hala yüksek seviyelerde bulunsa da artış hızı yavaşladı. Bu durum, hane halkları ve işletmeler için finansman koşullarında bir miktar rahatlama sağlasa da borçlanma maliyetleri hala bir faktör olarak varlığını sürdürdü.

Türkiye'de 2024 yılında enflasyonun düşüş eğilimine girmesi, ekonomik istikrar adına olumlu bir gelişme olarak öne çıktı. Sigorta sektörü de 2024'te uygulanan makroekonomik denge ile fiyat istikrarını hedefleyen politikaların yarattığı olumlu etkilerden faydalanmış ve 2024 yılında güçlü bir

performans sergileyerek hayat dışı branşlarda %72,3 oranında büyüme göstermiştir. 2024 yılı sonunda %44,4'lük yıllık enflasyon oranı dikkate alındığında sektörün reel olarak da büyüdüğünü görüyoruz. Ekonomik yaklaşımlarda geleneksel yöntemlere geri dönülmesiyle birlikte artan faizler, sigorta sektörünün yatırım gelirlerini artırırken, aynı zamanda bu politikalar döviz kurlarında istikrarı desteklemiş ve enflasyon kontrol altına alınmaya başlanmıştır. Ancak, artan hasar maliyetleri, sigorta şirketlerinin finansal durumlarını etkilemeye ve kâr marjları üzerindeki baskısını da sürdürmeye devam etmektedir.

İklim değişikliği ve teknolojik gelişmeler sigorta sektörünün geleceğini şekillendiren önemli unsurlar arasında yer alıyor. Sompo olarak, doğal afetlerin neden olduğu ekonomik kayıpları azaltmak için teminatlar sunarken, iklim değişikliğinin etkilerine karşı çözüm geliştirilmesi ve uyum sağlanması için yeşil dönüşümü destekleyen ürünler geliştirmeye devam ediyoruz.

Sompo Sigorta kârlı ve sürdürülebilir bir şekilde büyümeye devam ediyor.

Sompo Sigorta'nın 2024 yılı finansal performansı incelendiğinde, Şirket'in prim üretim hacminin bir önceki yıla göre %101,2 ile sektörün üzerinde bir artışla 35.171 milyon TL'ye ulaştığı ve Şirket'in hayat dışı sigorta sektöründe %4,8 pazar payıyla geçen seneye göre üç şirketi geçerek 5. sırada yer aldığı görülmektedir. 2024 yılı vergi sonrası kârlılığı 2,5 milyar TL seviyesinde gerçekleşen Şirketimiz, zorlu piyasa koşullarına rağmen sürdürülebilir kârlılık stratejisini başarıyla sürdürmüştür. Şirketimizin özkaynak kârlılık oranı %38 olarak gerçekleşmiştir. Kârlılık performansının yanı sıra, Sompo Sigorta aktif büyüklüğü ve özsermaye büyüklüğü açısından da sektörün önde gelen oyuncularında yer almaya devam etmiştir. Geçen seneye kıyasla, Şirket'in aktifleri %94 oranında artarak 42,5 milyar TL'ye, özsermayesi ise %48'lik bir büyüme kaydederek 7,7 milyar TL'ye ulaşmıştır.



2024 yılı vergi sonrası kârlılığı 2,5 milyar TL seviyesinde gerçekleşen Sompo Sigorta, zorlu piyasa koşullarına rağmen sürdürülebilir kârlılık stratejisini başarıyla sürdürmüştür.

İcra Kurulu Başkanı'nın Mesajı

Kaskoda artan pazar payı

Sompo Sigorta olarak kaskodaki pazar payımızı geçen seneye göre 1,7 puan artırarak, %8'e çıkarmış bulunuyoruz.

8.924

milyon TL

Oto dışı branşlarda
prim üretimi

2024 yılı prim üretiminin %75'ini oluşturan kasko ve trafik branşlarında, sırasıyla 8.999 milyon TL ve 17.248 milyon TL prim üretimi gerçekleştirilmiştir. 2024 yılı, sektörde kasko sigortalarında önemli bir rekabetin yaşandığı bir yıl olmuştur. Sompo Sigorta olarak kaskodaki pazar payımızı geçen seneye göre 1,7 puan artırarak, %8'e çıkarmış bulunuyoruz.

Döviz kurlarındaki artış ve yedek parça fiyatlarındaki yüksek enflasyon, kasko sigortalarında teknik kârlılığı baskılayan temel faktörler olarak etkisini sürdürmüş olsa da Şirketimiz, yılı teknik kâr ile tamamlamayı başarmıştır.

Oto dışı branşlar ele alındığında, Şirket prim üretim hacmini 8.924 milyon TL ile bir önceki yıla göre %65,3 artırdı. Bu üretimin 4.245 milyon TL'si, mevcut sigortalı portföyümüzü başarıyla korumanın yanı sıra, yeni iş kazanımlarımızın da katkısıyla, Yangın ve Doğal Afetler branşından elde edilmiştir.

Ürün yelpazemizi çeşitlendirip geliştirdik ve böylece müşterilerimiz için ihtiyaca yönelik çeşitli alternatifler yarattık.

Kasko ürün gamımızı genişleterek 2024 yılına dinamik bir başlangıç yaptık. Hem geniş bir ürün yelpazesine hem de gelişmiş bir tarife altyapısına sahip bir sigorta şirketi olarak, 2024 yılında müşterilerimize daha da yakın olmayı hedefledik. Bununla birlikte, mevcut Mini Kasko, Genişletilmiş Kasko ve Çevre Dostu Kasko ürünlerimize ek olarak, Öğretmen Kasko ve Doktor Kasko gibi mesleki kaskoları portföyümüze ekledik ve Bütçe Dostu Kasko ürünümüzün kapsamını kamyonet kullanım tarzını da içerecek şekilde genişlettik.

Öncelikli stratejik alanlarımızdan biri olan sağlıkta da önemli yeniliklere imza attık. 2023 yılında lanse ettiğimiz Tam Senlik Tamamlayıcı Sağlık Sigortası ürünümüzü Yatarak ve Yatarak + Ayakta Tedavi olmak üzere iki farklı planla sunmaya devam ederken, Sınırları Aşan Sağlık Sigortası gibi yeni ürünlerle de müşterilerimize daha kapsamlı çözümler sunmaya başladık.

2024 yılı içerisinde hem Çevre Dostu Kasko ürünümüzü aktif olarak sunmaya devam ettik hem de elektrikli araç ekosisteminin gelişimini desteklemek üzere Şubat ayında Elektrikli Araç Şarj İstasyonları Sigortası ürünümüzü müşterilerimizle buluşturduk.

Yurt dışında yaşayan müşterilerimiz artık çevrimiçi sağlık sigortası hizmetlerine kolayca erişebiliyor. Sompo Sigorta, kurulduğu günden bu yana insan odaklı ve teknolojiye dayalı yaklaşımları temel stratejisi olarak benimsemiş ve bu strateji doğrultusunda katma değeri yüksek, fark yaratan projelere imza atmıştır. Bu stratejiyi daha da ileri taşımak amacıyla, 2024 yılında Ar-Ge ve bilişim teknolojilerine yaptığı yatırımlarla Sompo Teknoloji'yi kurmuştur. Sompo Teknoloji, sigorta sektöründeki rekabet gücünü artırmak için modern teknolojiler ve yapay zekâ uygulamalarını kullanarak süreçleri optimize eden, müşteri deneyimini iyileştiren ve dijital dönüşümü destekleyen yenilikçi yazılım çözümleri geliştirmeye odaklanmaktadır.

Sompo Sigorta olarak sürdürülebilirliği; çevresel, sosyal ve ekonomik olarak tüm boyutlarıyla ele alıyor ve faaliyet gösterdiğimiz her alanda önceliğimiz olarak görüyoruz. Sürdürülebilirlik yaklaşımımız, çevresel, sosyal ve ekonomik boyutları kapsayan bir yaklaşımla şekillenmekte ve faaliyet gösterdiğimiz tüm alanlarda önceliğimiz olmaktadır. 2024 yılında, otomotiv sektöründeki teknolojik gelişmeler ve tüketicilerde artan çevre bilincinin etkisiyle elektrikli ve hibrit araçlara olan talep artış göstermiştir. Bu artan talebi karşılamak ve sürdürülebilir mobiliteye katkıda bulunmak amacıyla, 2024 yılı içerisinde hem Çevre Dostu Kasko ürünümüzü aktif olarak sunmaya devam ettik hem de elektrikli araç ekosisteminin gelişimini desteklemek üzere Şubat ayında Elektrikli Araç Şarj İstasyonları Sigortası ürünümüzü müşterilerimizle buluşturduk. Bu ürün, elektrikli araç altyapısının yaygınlaşması ve güvenliğinin sağlanması açısından önemli bir ihtiyacı karşılamaktadır.

Hedefimiz, ilerleyen dönemlerde de müşterilerimize yenilikçi ve çevreye duyarlı ürünler sunarak hem müşteri memnuniyetini en üst seviyeye taşımak hem de sigorta sektöründe sürdürülebilirlik alanında örnek teşkil etmektir.

2024 yılını başarılı bir şekilde tamamlamanın gururunu yaşarken, bu başarıda pay sahibi olan tüm paydaşlarımıza en içten teşekkürlerimi sunarım. Değerli müşterilerimizin bize duyduğu güven, özverili ekiplerimizin aralıksız çalışmaları, aynı vizyonu paylaştığımız iş ortaklarımızın değerli katkıları, etkin dağıtım ağımızın performansı ve saygıdeğer hissedarlarımızın desteği, 2024 yılındaki başarımızın temelini oluşturmuştur. Bu vesileyle, tüm paydaşlarımıza en derin minnet duygularımı ifade ederim.

Saygılarımla,

Fahri Uğur
İcra Kurulu Başkanı

İcra Kurulu

Fahri Uğur

Yönetim Kurulu Başkan Vekili/İcra Kurulu Başkanı (Atanma tarihi: 1 Ocak 2023)

Öğrenim Durumu:

Hacettepe Üniversitesi/Maliye
New York Üniversitesi/MBA

Mesleki Deneyim:

2002-2013 Hazine Müsteşarlığı-Sigorta Denetleme Uzmanı
2013-2014 Türk P&I Sigorta-Yönetim Kurulu Üyesi
2013-2015 Halk Sigorta-Genel Müdür Yardımcısı (Teknik)
2015-2023 Sompo Sigorta-Genel Müdür Yardımcısı (Mali İşler)
2023-devam Sompo Sigorta- Yönetim Kurulu Başkan Vekili/İcra Kurulu Başkanı

Kemal Beceren

Genel Müdür Yardımcısı/Yönetim Kurulu Üyesi (Atanma tarihleri: 2.04.2010-26.03.2019)

Öğrenim Durumu:

Boğaziçi Üniversitesi/Bilgisayar Mühendisliği
Boğaziçi Üniversitesi/İşletme-Yüksek Lisans

Mesleki Deneyim:

1991-2000 QNB Finansbank-IT Grup Müdürü
2001-2007 CarrefourSA- IT Grup Müdürü
2007-2010 Sompo Sigorta-Koordinatör
2010-devam Sompo Sigorta-Genel Müdür Yardımcısı (Bilişim Teknolojileri ve Operasyonlar)

Uğur Özer

Genel Müdür Yardımcısı/Yönetim Kurulu Üyesi (Atanma tarihi: 1.08.2013-30.03.2023)

Öğrenim Durumu:

Marmara Üniversitesi/Ekonomi
İstanbul Üniversitesi/Muhasebe ve Finansal Kontrol-Yüksek Lisans
University of East Anglia/Ekonomi-Yüksek Lisans ve Doktora

Mesleki Deneyim:

1991-2010 Hazine Müsteşarlığı-Sigorta Denetleme Uzmanı
2010-2013 Generali Sigorta-Genel Müdür Yardımcısı
2013-2021 Sompo Sigorta-Genel Müdür Yardımcısı (Hasar)
2021-devam Sompo Sigorta-Genel Müdür Yardımcısı (Kurumsal Sigortalar)

İşin Mengenli

Genel Müdür Yardımcısı (Atanma tarihi: 16.02.2015)

Öğrenim Durumu:

Boğaziçi Üniversitesi/İngilizce Öğretmenliği
New York Üniversitesi/Yönetim ve Organizasyon

Mesleki Deneyim:

1995-1998 Yapı Kredi Bankası-İnsan Kaynakları Uzmanı
1998-2000 Dışbank-İnsan Kaynakları Yöneticisi
2000-2005 Deloitte-İnsan Kaynakları ve Yönetim Danışmanlığı Müdürü
2005-2007 Deloitte-İnsan Kaynakları Direktörü
2008-2010 Hay Group-İnsan Kaynakları Danışmanlığı Direktörü
2011-2014 Mercer-İnsan Kaynakları Danışmanlığı Direktörü
2015-devam Sompo Sigorta-Genel Müdür Yardımcısı (İnsan Kaynakları ve Akademi)

Hasan Bayata

Genel Müdür Yardımcısı (Atanma tarihi: 01.10.2021)

Öğrenim Durumu:

İstanbul Üniversitesi SBF /Kamu Yönetimi

Mesleki Deneyim:

1998-2000 İnterbank A.Ş.-Satış Yöneticisi
2001-2017 Ak Sigorta A.Ş.-Satış Yöneticisi/Bölge Müdürü/Bölgeler Satış Grup Müdürü
2017-2021 Sompo Sigorta-Bölgeler Satış Koordinatörü
2021-2021(Ekim) Sompo Sigorta-Satış Genel Müdür Yardımcısı Vekili
2021(Ekim)-2025(Şubat) Sompo Sigorta-Genel Müdür Yardımcısı (Satış)

Ayhan Arslan

Genel Müdür Yardımcısı (Atanma tarihi: 01.10.2021)

Öğrenim Durumu:

Uludağ Üniversitesi İİBF/İşletme

Mesleki Deneyim:

1999-2009 Allianz Sigorta A.Ş.-Hasar Müdürü
2009-2010 Mapfre Sigorta A.Ş.-Oto Hasar Proje Müdürü
2010-2013 Ergo Sigorta A.Ş.-Hasar Lojistik Müdürü
2013-2016 Axa Sigorta A.Ş.-Hasar Direktörü Vekili
2019-2021 Sompo Sigorta-Hasar Koordinatörü
2021(Şubat)-2021(Ekim) Sompo Sigorta-Hasar Genel Müdür Yardımcısı Vekili
2021(Ekim)-devam Sompo Sigorta-Genel Müdür Yardımcısı (Hasar)

Müjde Aslan

Genel Müdür Yardımcısı (Atanma tarihi: 20.03.2023)

Öğrenim Durumu:

İstanbul Üniversitesi/Ekonomi (İngilizce)

Mesleki Deneyim:

1998-2003 Deloitte-Denetim Sorumlusu
2003-2011 Deloitte-Denetim Direktörü
2017-2021 Özyeğin Üniversitesi-Eğitmen
2011-2023 Deloitte-Sigorta Sektör Lideri, Denetim Ortağı
2023-devam Sompo Sigorta- Genel Müdür Yardımcısı (Mali İşler)

Şirzat Çetinkaya

Genel Müdür Yardımcısı (Atanma tarihi: 01.12.2023)

Öğrenim Durumu:

Hacettepe Üniversitesi/İstatistik
ODTÜ/Finansal Matematik-Yüksek Lisans
Hacettepe Üniversitesi/Aktüerya Bilimleri Bölümü-Yüksek Lisans
Doğuş Üniversitesi/ Finansal İktisat-Doktora

**Mesleki Deneyim:**

2004-2008 Hacettepe Üniversitesi-
Araştırma Görevlisi
2010-2012 Ak Sigorta-Sorumlu Aktüer
2012-2018 Güneş Sigorta-Oto Sigortaları
Teknik Müdürü
2018-2021 BNP Paribas Cardif-Direktör
2021-2023 Sompo Sigorta-Bireysel
Sigortalar Direktörü
2023-devam Sompo Sigorta-Genel
Müdür Yardımcısı (Bireysel Teknik Genel
Müdür Yardımcısı)

Osman Yılmaz

Genel Sekreter (Atanma tarihi:
01.04.2020)

Öğrenim Durumu:

Ankara Üniversitesi/Kamu Yönetimi-
Lisans
New York Üniversitesi/Kamu Yönetimi-
Yüksek Lisans

Mesleki Deneyim:

1991-1993 Sigorta Murakabe Kurulu-
Denetleme Uzman Yardımcısı
1993-1997 Devlet Planlama Teşkilatı-
Uzman Yardımcısı
1997-2001 Devlet Planlama Teşkilatı-
Planlama Uzmanı
2001-2006 Devlet Planlama Teşkilatı-
Daire Başkanı
2006-2009 Devlet Planlama Teşkilatı-
Planlama Uzmanı

2009-2010 Devlet Bakanı (Kalkınmadan
Sorumlu)-Bakan danışmanı
2010-2017 Kalkınma Bakanlığı-Planlama
Uzmanı
2017-2020 Sompo Sigorta-Hukuk
Müdürü
2020-devam Sompo Sigorta-Genel
Sekreter

Onat Dalaş

Pazarlama Başkanı (Atanma tarihi:
01.02.2023)

Öğrenim Durumu:

İstanbul Bilgi Üniversitesi/Uluslararası
Finans

Mesleki Deneyim:

2007-2009 Sompo Sigorta-Otomobil
Tarife ve Analitik Uzmanı
2011-2017 Sompo Sigorta-Ürün Yönetimi
Takım Lideri
2017-2018 Sompo Sigorta-Acente Satış
Geliştirme Müdürü
2018-2021 Sompo Sigorta-Satış
Stratejileri ve Performans Yönetim
Müdürü
2021-2022 Sompo Sigorta-Satış
Stratejileri Koordinatörü
2022-2023 Sompo Sigorta-Pazarlama
Direktörü
2023-devam Sompo Sigorta-Pazarlama
Başkanı

Enis Çağatay Çınar

Sağlık Sigortaları Başkanı (Atanma
Tarihi:01.02.2023)

Öğrenim Durumu:

İstanbul Teknik Üniversitesi/Kontrol ve
Bilgisayar Mühendisliği

Mesleki Deneyim:

1996-1997 Biltim A.Ş.- Yazılım Uzmanı
1997-2005 Acıbadem Sigorta A.Ş.-Teknik
Grup Müdürü
2005-2008 Aksigorta A.Ş.-Sağlık Hasar
ve Anlaşmalı Kurumlar Müdürü
2009-2012 Compugroup Medical A.Ş.-
Operasyonlar Direktörü
2012-2015 Aksigorta-Sağlık Sigortaları
Müdürü
2015-2023 Sompo Sigorta-Sağlık
Sigortaları Direktörü
2023-devam Sompo Sigorta-Sağlık
Sigortaları Başkanı

Faaliyet Alanları ve Ürünler

Geniş ürün yelpazesi ve yenilikçi çözümler

Sompo Sigorta'nın geniş ürün yelpazesi, farklı prim içerikleri ve teminatları, her müşteriye özel çözümler sunma imkânı sağlamaktadır.



Sompo Sigorta, 2024 yılında Mini Kasko, Genişletilmiş Kasko, Çevre Dostu Kasko ve Bütçe Dostu Kasko ürünlerine ek olarak Öğretmen Kasko ve Doktor Kasko gibi mesleklere yönelik ürünlerini portföyüne eklemiştir.

Her yıl ürün yelpazesini bir kat daha zenginleştiren Sompo Sigorta, 2024 yılında olduğu gibi 2025 yılında da geliştirdiği yeni ürünlerini müşterilerine sunmayı sürdürecektir.

KASKO

Sompo Sigorta'nın bireysel ürünleri, müşterinin kasko sigortalarında yaşayabileceği tüm ihtiyaçları karşılamak üzere geniş bir yelpazeye sahiptir. Söz konusu geniş ürün yelpazesi, farklı prim içerikleri ve teminatları, her müşteriye özel çözümler sunma imkânı sağlamaktadır.

Şirket, 2024 yılında Mini Kasko, Genişletilmiş Kasko, Çevre Dostu Kasko ve Bütçe Dostu Kasko ürünlerine ek olarak Öğretmen Kasko ve Doktor Kasko gibi mesleklere yönelik ürünlerini portföyüne eklemiş, Bütçe Dostu Kasko ürünündeki kapsamını genişleterek kamyonet kullanım tarzında da hizmet vermeye başlamıştır. Tüm bu yeni ürünler ve geliştirmeler, müşterilere piyasadaki koşullar dikkate alınarak, içerikler ve teminatların limitleri güncellenerek sunulmuştur. Sompo Sigorta, faaliyete geçtiği günden itibaren sektörde sayısız ilki gerçekleştirmiş bir şirket olarak pazar payı hedefleri doğrultusunda ürün ve teminat çeşitliliğini artırarak ilk sıralarda olma amacını 2025 yılında da odak noktasına yerleştirecektir. Günümüzde müşterilerin ihtiyaçlarının çok hızlı değiştiğinin bilincinde olan Sompo Sigorta, hayatın pek çok alanında ihtiyaç duyulan teminatı sağlamak, güven vermek ve müşterileri nezdinde fark yaratmak için çalışmayı sürdürecektir.

TRAFİK

Şirket, zorunlu olarak sunulan trafik sigortası kapsamındaki ek teminat seçeneklerini müşterilerinin gereksinimlerini göz önünde tutarak belirlemektedir. Bu ek teminatlar arasında ihtiyari mali mesuliyet, asistans hizmetleri ve hukuksal koruma gibi seçenekler bulunmaktadır. Sompo Sigorta müşterileri, isteklerine ve ihtiyaçlarına uymaları halinde söz konusu ek teminatları trafik poliçelerine ekleyerek satın alma olanağına sahiptirler. Ayrıca, Zorunlu Trafik Sigortası dışında Motorlu Araçlar Mesleki Faaliyet, Zorunlu Koltuk Ferdi Kaza, İhtiyari Koltuk Ferdi Kaza, İhtiyari Mali Mesuliyet ve Yeşil Kart gibi ürünler de sunulmaktadır.

2024 yılında, sektörde fark yaratmak amacıyla tarifelerde yeni altyapı geliştirmeleri gerçekleştirilmiştir. Bununla birlikte mevcut ürün seçeneklerine ek olarak Yeşil Kart ürününün altyapı çalışmaları tamamlanarak müşterilere sunulmuştur.

2025 yılında da rekabetçi bir üretim planlamasıyla, müşteri ihtiyaçlarına uygun trafik paketleri ve geniş teminat seçeneklerinin sunumuna devam edilecektir.

SAĞLIK

Sağlık branşında, paydaşlarına değer katan Sompo Sigorta, güçlü ve güvenilir sağlık hizmeti sağlamayı hedefleyerek yolunda ilerlemeye devam etmektedir. Bu doğrultuda, sağlık alanındaki tüm ürün ve uygulamalarını devamlı yenilemekte ve geliştirmektedir.

Sağlık ekosisteminde, dijital sağlık uygulamaları, uzaktan sağlık hizmetleri, hizmet sunumu ve finansmanında yaşanan değişimler, ekonomideki genel dinamiklerin yanı sıra Türk Tabipleri Birliği'nin Sağlık Uygulama Talimatı ve HUV tarifesinde yaptığı revizyonlar Sağlık Sigortacılığı alanına da önemli etkiler yaratmaktadır. Bu değişimlere paralel olarak, Sompo Sigorta, gelişen koşulları yakından takip ederek, ürün ve uygulama esaslarını çağın gereksinimlerine uygun şekilde güncellemeye ve sigortalılarının ihtiyaçlarını karşılayacak çözümler sunmaya devam etmektedir.

Tam Senlik Tamamlayıcı Sağlık ürününde, müşterilere Yatarak ve Yatarak + Ayakta Tedavi olmak üzere iki farklı plan sunulmuştur. Bu planlar, müşterilerin ihtiyaçlarına uygun olarak farklı limit alternatifleri ile seçilebilir hale getirilmiştir.

Yaşam Terapi ürünü aracılığıyla Sompo Sigorta müşterilerinin 12 kritik hastalıktan korunmasını sağlamaya devam etmektedir. Bu ürün sayesinde sigortalılar yaş ve cinsiyet parametrelerine göre değişmeyen sabit primlerle farklı teminat planları arasında seçim yapabilmektedirler. Üstelik bu ürünü tek başına satın alabilecekleri gibi, Tam Senlik Tamamlayıcı Sağlık Ürünü'yle birlikte edindiklerinde avantajlı primlerden yararlanma imkânına da kavuşmaktadırlar.

Yeni bir ürün olan Sınırları Aşan Sağlık Sigortası ile dünyanın her yerinden sağlık hizmetine erişim imkânı sunulmaktadır. Yurt dışında yaşayan sigortalılar için sağlık sorunlarına karşı çevrim içi doktor muayene hizmetine erişim sunmasının yanında seçilen plana göre Türkiye'de meydana gelebilecek acil durumlar ile teşhis ve tedavi işlemlerini de güvence altına almaktadır.



SOMPO

Golf tutkunlarına
Sompo'dan Türkiye'de bir ilk:
Golf Turizmi Sigortası

Faaliyet Alanları ve Ürünler

Kurumsal ve bireysel sigorta seçenekleri

2024 yılında, Yabancılar için Sağlık ürünü kapsamında Hukuksal Korumalı Yabancılar İçin Sağlık alternatifi yeni bir seçenek olarak sunulmuştur.

Sompo Sigorta, önümüzdeki senelerde de müşterilerine yenilikçi ürünler sunarak hizmet vermeyi sürdürecektir.

Sompo Sigorta, önceki yıllarda olduğu gibi 2024 yılında da, Tam Senlik Tamamlayıcı Sağlık Sigortası ürün gamı ile fark yaratarak sigortalı sayısını artırmaya devam etmiştir. Şirket, 2025 yılında da farklı hizmetler, teminatlar ve uygulama esasları ile ürünlerini zenginleştirmeye devam edecek, tüm paydaşlarına değer yaratarak kârlı büyümesini sürdürecektir.

ÖZEL ÜRÜNLER

Sompo Sigorta'nın "Özel Ürünler" alanında sunduğu ürünler şunlardır:

1. Seyahat Sigortaları
2. Yabancı Sağlık Sigortaları
3. Ferdi Kaza Sigortaları
4. İhtiyari Koltuk Ferdi Kaza Sigortaları
5. Doğal Gaz Dönüşüm Paketi Poliçesi
6. Tarım Sigortaları
7. Nakliyat Tam Ziya

2024 yılında, Yabancılar için Sağlık ürünü kapsamında Hukuksal Korumalı Yabancılar İçin Sağlık alternatifi yeni bir seçenek olarak sunulmuştur. Bununla birlikte Ferdi Kaza ürünüde Motosiklet Destek Planı alternatifi ile motor/motosiklet asistans hizmeti verilerek sektördeki rekabet gücü artırılmıştır. Golf severlerin ihtiyaçları düşünülerek tasarlanan Golf Sigortası da müşterilerle buluşturulmuştur.

Sompo Sigorta, önümüzdeki senelerde de müşterilerine yenilikçi ürünler sunarak hizmet vermeyi sürdürecektir.

KONUT

Oto dışı bireysel ürünlerde Sompo Sigorta, hem Şirket'in hem de müşterilerinin gereksinimlerini gözetererek ve sektördeki değişimleri de takip ederek çeşitli hizmetler ve teminatları içeren yenilikçi ürünler sunmaktadır. Konut Sigortaları (Artı Konut, Banka Konut, Eşyam Güvende, Mini Konut), Dijital Güvenlik ve İklim Sigortası gibi çeşitli seçenekler bu kapsamda sunulan ürün yelpazesi içindedir.

6 Şubat 2023'te Kahramanmaraş'ta yaşanan depremle birlikte sektördeki farkındalık seviyesi ve sigorta talebi artış göstermiştir. 2024 yılı içerisinde de farkındalık ve talep artışının devam ettiği, sektör poliçe adedinin arttığı bu dönemde Tam Konut adı ile yeni bir ürün piyasaya sunulmuş, Mini Konut ürünü ve Artı Teminat (önceki adıyla Sompo Özel Paket) ürünleri revize edilmiştir. 2025'in ilk aylarında, ürün isimlerinin yenilenmesi ve yenilikçi teminatların eklenmesi planlanmaktadır.

Sompo Sigorta, gelecek yıllarda da sektördeki öncü teknolojileri etkili ve verimli bir şekilde kullanarak sektörün ve müşterilerin ihtiyaçları doğrultusunda daha rekabetçi fiyatlar sunmaya, teminat içeriklerini bu yönde geliştirmeye ve her ürününde yenilikçi bakış açısıyla iyileştirmeler yapmaya devam edecektir.

KURUMSAL SİGORTALAR

Şirket, kurumsal sigortalar kapsamında müşterilere ve çeşitli iş kollarına her ölçekte yerel ve uluslararası riskler için;

- Yangın (ve beraberinde Makine Kırılması, Elektronik Cihaz, İşveren & 3. Şahıs Sorumluluk, Taşınan Para, Emniyeti Suistimal ve Ferdi Kaza),
- Mühendislik (Makine Kırılması, Elektronik Cihaz, Leasing All Risk, İnşaat/Montaj All Risk),
- Sorumluluk (İşveren Sorumluluk, 3. Şahıs Sorumluluk, Ferdi Kaza, Taşınan Para, Emniyeti Suistimal, Ürün Sorumluluk, Mesleki Sorumluluk ve tüm Zorunlu Sorumluluk Ürünleri),
- Nakliyat (Emtia ve Tekne grubu ürünleri) ve
- Tarım branşlarında sunduğu sigorta ürünleri ile hizmet vermeye devam etmiştir.

Bu ürünlere ek olarak özgün faaliyet alanlarını hedef alan ve teminat kapsamı geniş paket ürünler (Güneş Enerji Santrallerine yönelik GES Paket, Eczanelere yönelik Eczane Paket, Kuyumcu Paket, Akaryakıt Paket vb.) tasarlanarak farklılaşan müşteri ihtiyaçlarına özel çözümler sunulmuştur.

Şirket 2018 yılı itibarıyla, Kurumsal Sigortalar alanında başlattığı dönüşüm sürecinde, hedefleri doğrultusunda dijitalleşmeye destek vermek, operasyonları ve tüm iş süreçlerinde verimliliği artırmak için önemli adımlar atmaktadır. Bu stratejik yaklaşım 2024 yılında da desteklenmiş olup bu doğrultuda yapılan önemli çalışmalar kesintisiz bir şekilde sürdürülmüştür. İş yapma modelleri dijitalleşme, otomasyon ve makine öğrenmesine odaklı yaklaşımlarla geliştirilmektedir.

Sompo Sigorta, bu çalışmalarla hem acentelere ve müşterilere çok daha kaliteli ve hızlı hizmetler sunmuş hem de operasyonlarındaki verimliliği daha üst düzeye çıkarmıştır. Ayrıca, iş süreçlerinin otomasyonunda önemli aşamalar kaydedilmiş ve risklerde ciddi azalmalar sağlanmıştır. Müşteri memnuniyeti tüm bu gelişmelerin hayata geçirilmesinde birinci odak noktası olmaya devam etmektedir.

Yoğun kanal temasları ve iş geliştirme aksiyonlarının ivme kazandırdığı İş Sahipliği (Business Ownership) Modeli ile birlikte 2024 yılı, planlı ve odaklanmış bir şekilde daha önce keşfedilmemiş bölgelere ziyaretlerin yapıldığı ve iş geliştirme faaliyetlerin sürdürüldüğü bir yıl olmuştur.

Piyasadaki gelişmelerin müşteri ve dağıtım kanalları üzerindeki etkileri dikkatle izlenmiş ve çözüm odaklı bir yaklaşım benimsenmiştir. Müşteri odaklılık ve uzun vadeli iş birliği, temel prensipler olarak ön planda tutulmuş ve tüm faaliyetler bu doğrultuda şekillendirilmiştir. Bu çerçevede, Sompo Sigorta iş ortaklarının ihtiyaçları büyük ölçüde karşılanmıştır.

Sompo Sigorta, 2025 yılında da ürün çeşitliliğini genişleterek acente ve müşterilerine alternatif çözümler sunmayı amaçlamaktadır. Mevcut geniş ürün yelpazesi üzerinde geliştirme yaparak, acentelerin ve müşterilerin olası ihtiyaçlarını göz önünde bulunduracak yeni projeler oluşturulacak ve piyasaya sunulacak ürünlerin çeşitliliği artırılabilecektir. Bu hedefe ulaşmak için diğer departmanlarla iş birliği içinde çalışmalar hızlandırılacaktır.

HASAR

2024 Yılı Proje ve Çalışmaları

2024'ün stratejik öncelikleri arasında yer alan ölçek ekonomisi maliyet yönetimi ile ilgili olarak, ilgili departmanlarla yoğun bir şekilde çalışmalar düzenlenmiş ve ağır hasar ölçeği, tedarik ölçeği, servis ölçeği gibi konularda alınacak aksiyonlar belirlenmiştir. Ayrıca Ekspres Hasar Onarım Merkezi (EHOM) servis ağının genişletilmesi, seçilmiş yetkili servislerle ilgili yapılan çalışmalar, servis iskonto optimizasyonu ve onarım sürelerinin ölçülmesi gibi birçok alanda aksiyon alınmıştır.

2024 yılı, planlı ve odaklanmış bir şekilde daha önce keşfedilmemiş bölgelere ziyaretlerin yapıldığı ve iş geliştirme faaliyetlerin sürdürüldüğü bir yıl olmuştur.

Faaliyet Alanları ve Ürünler

Hasar yönetiminde dijital dönüşüm

2024 yılında görsel yapay zekâ ile hasar tahmini ve dijital platform üzerinden rayiç belirlemeye yönelik pilot çalışmalar devam etmiştir.

2024 yılında, Katastrofi Projesi kapsamında, katastrofik olaylar nedeniyle meydana gelen ve oluşabilecek hasar taleplerinde kesintisiz, hızlı ve doğru dosya yönetim süreçlerinin sağlanması amacıyla yapılan çalışmalara devam edilmiştir.

Konut hasarları yönetimi kapsamında, Dijital Hasar Projesi çatısı altında dijital teknolojilerin kullanımıyla hasar yönetimi süreçlerini iyileştirmek ve operasyonel verimliliği artırmak amacıyla çalışmalar sürdürülmüştür.

Daha hızlı ve çevik bir yönetim yaklaşımı çerçevesinde başlatılan Çevik Dönüşüm (Agile) yönetim modeliyle ilgili çalışmalara başlanmış, kurulan Agile ekipleriyle aktif katılım sağlanarak başta bilgi teknolojileri olmak üzere tüm alanlardaki taleplerin daha hızlı sonuçlanması yönünde önemli kazanımlar elde edilmiştir.

Görsel yapay zekâ ile hasar tahmini ve dijital platform üzerinden rayiç belirlemeye yönelik pilot çalışmalar devam etmiştir. Ayrıca, hasar uygulamalarında yapay zekânın verimli bir şekilde kullanımına dönük ciddi çalışmalar yapılmakta olup, tedarikçi seçim ve sözleşme yönetimi süreçlerine de destek sağlanmaktadır.

Sosyal Network Analiz Projesi

Örgütlü suistimal vakalarının altında karmaşık ilişki ağlarının yattığı sektör genelinde iyi bilinen bir gerçektir ve bu ağların tespit edilip önlenmesi amacıyla suistimal süreçleri, farklı kişiler ve/veya ilişkide oldukları 3. ve 4. kişiler üzerinden takip edilmektedir. Bununla birlikte bu inceleme süreçleri zaman ve iş gücü açısından büyük bir maliyet doğurmaktadır. Bundan dolayı kişilerin ilişki ağlarını çözümlemek ve tespit etmek amacıyla başlatılan Sosyal Network Analizi Projesi kapsamında elde edilen çıktılar 2024 yılı itibarıyla daha anlaşılabilir hale getirilmiş ve analiz süreçleri iyileştirilmiştir.

Daha hızlı ve çevik bir yönetim yaklaşımı çerçevesinde başlatılan Çevik Dönüşüm (Agile) yönetim modeliyle ilgili çalışmalara başlanmıştır.

Aynı zamanda, dosya bazlı sorgulama yapılabilmesi amacıyla yeni bir ara yüz planlaması yapılmış ve geliştirme çalışmaları başlatılmıştır. Proje sayesinde daha hızlı ve kendi kendine öğrenen bir sistemsel yapı oluşturularak süreçlerin daha etkin bir şekilde yürütülmesi hedeflenmektedir.

Dijital Hasar Kontrol Projesi

2023 yılı sonunda İstanbul'da başlatılan pilot çalışma ile dijital dosyalarda mekanik ağırlıklı ve fiziki olarak görülmesi gerektiği düşünülen dosyalar için eksper atanmadan sürecin yönetilmesi ve bu şekilde sürecin hızlandırılması planlanmıştır. Hasar onarımının, zaman kaybetmeden ve eksper atanmadan başlaması sayesinde önemli tasarruflar elde edilmiştir. Yedek parça onarım ve değişim kalemlerinde de olumlu etkilerin görüldüğü projedeki gelişmeler neticesinde çalışmalar, 2024 yılında İstanbul ve Ankara'da personel istihdam edilerek sürdürülmüştür.

Ağır Hasar Kontrol Projesi

Ağır Hasar Kontrol Projesi ile eksperlerin ağır hasar formlarını gönderme süresinin kısaltılması; pert veya onarım kararlarının daha hızlı verilmesiyle birlikte sovtaj ve ihale işlemlerinin hızlandırılması amaçlanmaktadır. Projeye birlikte formların aynı günde veya bir iş günü içinde sisteme yüklenmesiyle hasar tespiti ve karar sürecinin hızlandırılması planlanmaktadır. 2024 yılının sonunda konu ile ilgili hazırlıklar yapılmış olup, 2025'te çalışmalara pilot illerde başlanması planlanmaktadır.



Oto dışı hasar süreçlerinde de sovtaj tekliflerini sözleşmeli sovtaj alıcıları aracılığıyla online ortamda alarak dosya yönetim sürecinde kullanmak ve sovtaj gelirini artırmak amacıyla Oto Dışı Sovtaj İhale Projesi'ne başlanması planlanmaktadır. Bununla birlikte konut hasarlarında ve endüstriyel hasarlardaki onarım ve değişim süreçlerinin de sözleşmeli asistans firmalar aracılığıyla online ortamda teklif alarak dosya yönetim sürecinde kullanılması planlanmaktadır.

Bu gelişmelere ek olarak teknolojinin hasar süreçlerinde daha etkin bir şekilde kullanılması, çeşitli projelerle ulaşılmaya çalışılan önemli bir hedeftir. Söz konusu projelerle Sompo Sigorta, performans odaklı yapısını ileriye taşıyarak ve dosya yönetimine teknolojik çözümler getirerek çok daha ileri bir düzeye ulaşmayı amaçlamaktadır. Bu sayede hasar süreçlerindeki verimliliğin ve buna paralel olarak da müşteri memnuniyetinin artırılması hedeflenmektedir.

Sompo Sigorta'da teknolojinin hasar süreçlerinde daha etkin bir şekilde kullanılması, çeşitli projelerle ulaşılmaya çalışılan önemli bir hedeftir.

Pazarlama

Şikayet yönetiminde sektör liderliği

Sompo Sigorta, Şikayetvar kanalından gelen talep ve şikayetlere dönüş konusunda 2024 yılında tamamen yeni bir süreci hayata geçirmiş olup tüm sigorta sektörü içerisinde ilk sıraya yükselmiştir.

Müşteri Deneyimi Odaklı Hizmet Anlayışı

Müşterilerin Sompo Sigorta ile temas ettikleri deneyim noktalarında ve ilgili süreçlerde aldıkları hizmet kalitesinin sürekli geliştirilmesi ve deneyimlerinin iyileştirilmesi için birçok farklı çalışma yürütülmektedir.

Sompo Sigorta, 2024 yılında yaklaşık 30.000 müşterinin farklı temas noktalarındaki deneyimlerini dinlemiş ve bu noktalarda iyileştirilmesi gereken adımlarla ilgili projeleri hayata geçirmiştir. Özellikle Oto Hasar ve Talep Şikayet deneyimine odaklanılmış ve her iki alanda da NPS skorları yükseltilmiştir.

Sompo Sigorta, Şikayetvar kanalından gelen talep ve şikayetlere dönüş konusunda 2024 yılında tamamen yeni bir süreci hayata geçirmiş olup tüm sigorta sektörü içerisinde ilk sıraya yükselmiştir (53/100).

Hasar anında müşteriler ile doğru ve etkin iletişimi sağlamak amacıyla SMS süreçleri iyileştirilmiştir. Müşteri odaklı bakış açısı ile müşterilere polişe kapsam bilgilendirmesini içeren hoş geldin araması yapılmaya başlanmıştır.

Yeni Ürünler ile Müşteri Odaklı Çözümler

Müşteri ihtiyaçlarına uygun çözümler sunmak ve piyasa koşullarına göre ürün çeşitliliğini artırmak amacıyla Sompo Sigorta, yeni ürünler geliştirmeye devam etmektedir. Sompo Sigorta bu kapsamda; Tam Konut, Yeşil Kart Sigortası, Öğretmenlere Özel Kasko, Doktor Kasko, Çevre Dostu Şarj İstasyonu Sigortası, Sınırları Aşan Sağlık Sigortası, Komplikasyon Sigortası ve Golf Sigortası gibi sigorta ürünlerini hayata geçirerek müşterilerine daha geniş bir seçenek yelpazesi sunmaktadır. Sompo Sigorta, Honda ile gerçekleştirilen iş birliği doğrultusunda, Honda marka araçlar için özel olarak tasarlanmış kasko ürününü de satışa sunmuştur. Bu ürünlerin satışında, acenteler ve brokerlar önemli bir rol oynamaktadır.

Satışta olan ürün çeşitliliğini artırmak ve kasko alanındaki rekabetçiliği güçlendirmek amacıyla, Çevre Dostu Kasko ile Öğretmenlere ve Doktorlara Özel Kasko ürünleri için gerekli çalışmalar tamamlanmıştır. Bu sayede, sektörde müşteri odaklı ve geniş kapsamlı çözümler sunan önde gelen şirketlerden biri haline gelinmiştir.

Sompo Sigorta'nın Dijital Performansı

Müşteri platformu performansını artırmaya yönelik olarak yapılan güncellemelerde, düzenli aralıklarla yapılan analiz ve anket sonuçları ile müşterilerin satın alma alışkanlıkları ve geri bildirimlerinden yararlanılmaktadır. Hizmet kalitesi, yapay zekânın entegre edilmesi sonucu müşterilerin hazırladıkları metinleri daha iyi anlama yetisinin artırılmasıyla daha da iyileştirilmiştir.

Sompo Sigorta, yeni dijital ajansı ile birlikte dijital kanallardaki satışları yükseltmek ve SEO odaklı web sitesinin trafiğini organik yollarla artırmak için ilave güncellemelere gitmiştir. Şirket'in hedefi, ilerleyen dönemlerde SEO'da belirlenen satış odaklı anahtar kelimelerde hızla üst sıralara çıkarak satışları düşük maliyetlerle artırmaktır.

Sompo Sigorta, dijitalleşme stratejisi kapsamında, acentelerinin tüm sigortacılık işlemlerine eriştiği Ejento sistemini, kullanıcı dostu yeni bir arayüz ile değiştirmiştir. Yeni Ejento ile acenteler daha hızlı işlem yapabilirken sağlanan ek özelliklerle müşterilerine daha iyi hizmet sunabileceklerdir.

2024 yılında
başlatılan
Somponomi Reklam
Kampanyası,
sigortada "akıllı
seçim" temasını
işlemektedir.

Marka Yenileme Stratejisi

Sompo Sigorta, 2024 yılında marka bilinirliğini artırmak, müşteri deneyimini iyileştirmek ve sektördeki liderliğini pekiştirmek amacıyla kapsamlı bir marka yenileme süreci gerçekleştirmiştir. Bu süreçte, markanın global stratejilerle uyumlu, modern ve dinamik bir kimliğe kavuşması hedeflenmiştir.

Marka yenileme süreci, yalnızca görsel bir dönüşümle sınırlı kalmamış, aynı zamanda müşteri odaklı hizmet anlayışını güçlendiren inovatif adımlar da içermiştir. Ürün ve hizmetler sadeleştirilerek daha erişilebilir hale getirilirken müşteri beklentilerini karşılayan yenilikçi çözümlerin sunumu sürmüştür, sigortacılık süreçlerini daha hızlı ve anlaşılır bir yapıya kavuşturmak hedeflenmiştir.

Somponomi Reklam Kampanyası

2024 yılında başlatılan Somponomi Reklam Kampanyası, sigortada "akıllı seçim" temasını işlemektedir. Kampanya, Sompo Sigorta'nın kasko sigortasındaki uzmanlığını ve müşteri odaklı yaklaşımını ön plana çıkararak geniş bir kitleye hitap etmiştir. Televizyon, dijital platformlar, radyo ve açık hava reklamları aracılığıyla yürütülen kampanya, özellikle araç sahipleri için doğru kararın önemine dikkat çekmiştir.

Eğitime Destek ve Sosyal Sorumluluk Adımı

Türkiye Eğitim Gönüllüleri Vakfı (TEGV) ile gerçekleştirilen iş birliği kapsamında, eğitime ihtiyaç duyan çocukların bir yıllık eğitim masraflarının karşılanması taahhüt edilerek destek sağlanmıştır.

Türkiye'nin önde gelen STK'larından biri ile gerçekleştirilen bu iş birliğiyle eğitime eşit erişim hakkı desteklenirken kurum içinde de sosyal sorumluluk bilincinin artırılması hedeflenmiştir.

Dağıtım Kanalları

2024 Yıl Sonu İtibarıyla Kanal Dağılımı

| | |
|----------------|-------|
| Acente | 4.321 |
| QNB Finansbank | 427 |
| Anadolubank | 97 |
| Fibabanka | 40 |
| ICBC Bank | 35 |
| Broker | 133 |
| Captive | 21 |

Kanal Bazında Üretim

| Satış Kanalı | Prim Üretimi (Bin TL) |
|----------------|-----------------------|
| Acente | 30.192.533 |
| Anadolubank | 810 |
| Broker | 2.427.987 |
| Captive | 606.320 |
| Direkt | 1.122.717 |
| Fibabanka | 4.126 |
| Finans Leasing | 144.205 |
| QNB Finansbank | 667.914 |
| ICBC Bank | 3.983 |
| Toplam | 35.170.596 |



Bilişim Teknolojileri ve İnovasyon Çalışmaları

Müşteri deneyimini iyileştiren teknolojiler

Sompo Sigorta, müşteri deneyiminin iyileştirilmesi ve hızlı, kaliteli dönüşlerin artırılması amacıyla iç sistemlerde ve teknolojik altyapılarda çeşitli geliştirmeler yapmıştır.

Sompo platformları, kullanıcı deneyimine uygun hale getirilerek müşteriye minimum soru ile en uygun teklifi sunabilme imkânı sağlamıştır.

Dijital Dönüşüm ve İnovasyon

2024 yılında Sompo Sigorta'nın temel odak noktası yine iş ortaklarına ve müşterilerine en üst düzeyde deneyim sunabilmek için teknolojik altyapısını ve iş yapma biçimlerini gözden geçirerek iyileştirmek olmuştur.

Hem iş ortaklarının hem de müşterilerin teklif ve poliçe alırken kullandıkları Sompo platformları, kullanıcı deneyimine uygun hale getirilerek müşteriye minimum soru ile en uygun teklifi sunabilme imkânı sağlanmıştır. Alt yapıdaki teknolojik geliştirmeler sayesinde hem teklif ve poliçenin oluşturulma süreci hem de basım süreleri çok hızlanmıştır.

Sompo Sigorta'nın iş ortağı olan acentelerin bütün iş süreçlerini yürütürlerken kullandıkları Ejento uygulamasının web platformları hem kullanıcı deneyimi açısından iyileştirilerek hem de içerikler yenilenerek kullanıma açılmıştır. Sompo Sigorta'nın acenteleri, Ejento platformu üzerinden hem teklif/poliçe oluşturabilmekte hem de bekleyen işlerini, yenilemelerini, duyuru ve kampanyalarını takip edebilmektedir. Ek olarak, müşterilerinin hasar dosyalarının detaylarını da görebilmektedirler.

Müşterilerin teklif/poliçe süreçlerini yürütebildikleri, mevcut sigortalarını görebildikleri, hasar dosyalarının detaylarına erişip şikayet yönetimini yapabildikleri internet sigortacılığı platformu da 2024 yılında kullanım kolaylığı ve içerik açısından müşteri deneyimine uygun bir şekilde revize edilmiştir. Oto ürünleri ile ilgili süreçlerdeki geliştirmeler hayata geçirilmiş olup önümüzdeki yıl diğer ürün portföylerinde de çalışmalar devam edecektir.

Müşteriler ve iş ortakları, çağrı merkezi ve talep/şikayet yönetimi süreçleri aracılığıyla iletişime geçtiklerinde, müşteri deneyiminin iyileştirilmesi ve hızlı, kaliteli dönüşlerin artırılması amacıyla iç sistemlerde ve teknolojik altyapılarda çeşitli geliştirmeler yapılmıştır.

Yapay zekâ destekli sanal asistan Sompo Sensei, web sitesi, internet sigortacılığı portalı ve mobil uygulaması da dahil olmak üzere tüm dijital platformlarda sürekli olarak geliştirilerek müşterilere hizmet sunmaya devam etmiştir.



2024 yılında başlanmış olan Risk Modülü projesi ile kurumsal müşterilerin riskleri daha doğru değerlendirilerek daha gerçekçi bir risk sonucuyla teklif oluşturulması, hatta riskleri ortadan kaldıracak aksiyonların önerilmesi hedeflenmiştir. Bu çalışma 2025 yılında hayata geçirilecektir.

2024 yılında "Hasar Dönüşüm Programı" kapsamında gerçekleştirilen projelerde Sompo Sigorta'nın odağı, hasar dosya sürecinde iş ortağı olan yedek parça tedarikçileri, servisleri ve eksperlerle birlikte yürütülen süreçlerin iyileştirilmesi olmuştur. Bu projeler sayesinde iş yapış şekilleri ve süreçler, müşterilerin beklentileri doğrultusunda baştan tasarlanmıştır. Ayrıca dijital dosya yönetim süreçleri oluşturulmuş ve manuel işlemlerin söz konusu süreçlerden çıkarılmasıyla karar alma mekanizmaları doğrudan sisteme aktarılmıştır. Yapılan çalışmaların sonucunda, iş ortakları, müşteriler ve çalışanların deneyimini iyileştirecek süreç ve sistemler hayata geçirilmiştir.

2024 yılında yapılan çalışmaların sonucunda, iş ortakları, müşteriler ve çalışanların deneyimini iyileştirecek süreç ve sistemler hayata geçirilmiştir.

Bilişim Teknolojileri ve İnovasyon Çalışmaları

Yapay zekâ ile sigortacılık dönüşümü

2024'te Sompo Teknoloji'nin ortaya çıkması ile Sompo'daki Yapay Zekâ ve Veri Analitiği Çalışmaları yeni bir ivme kazanmıştır.

2025 yılında da müşteriler ve acentelerle temas halindeki platformlarda, uçtan uca daha iyi deneyimler sunmak amacıyla başlatılan projelere ve dijitalleşme çabalarına yenileri eklenecek ve süreçler daha da iyileştirilmeye devam edecektir.

Yapay Zekâ Kullanılarak Yapılan Çalışmalar

2024'te Sompo Sigorta'nın bilişim alanındaki çalışmalarını bir sonraki noktaya taşıyıp daha da Ar-Ge odaklı bir şirket olma hedefiyle kurduğu iştiraki Sompo Teknoloji'nin ortaya çıkması ile Sompo'daki Yapay Zekâ ve Veri Analitiği Çalışmaları yeni bir ivme kazanmıştır.

Sompo Sigorta, dünya genelindeki teknolojik gelişmeleri yakından takip ederek yapay zekâ ve veri analitiği alanında güçlü adımlar atmaya devam etmektedir. Şirket, bilişim teknolojilerindeki uzmanlığı ve inovatif yaklaşımı sayesinde 2024 yılında hem müşteri odaklı hem de operasyonel süreçlerde önemli ilerlemeler kaydetmiştir.

Yapay zekâ çözümlerini stratejik hedefleriyle uyumlu bir şekilde süreçlerine entegre eden Sompo Sigorta, müşteri memnuniyetini artırma, rekabet gücünü pekiştirme ve sürdürülebilir büyüme hedeflerini daha da ileri taşımaktadır. Bu kapsamda, Şirket'in farklı birimleri tarafından yürütülen yapay zekâ/veri analitiği projeleri devam etmektedir.

Fiyatlama ve Müşteri Segmentasyonu

Sompo Sigorta, müşterilere daha rekabetçi fiyatlar sunmak için fiyatlama stratejilerinde makine öğrenmesinden faydalanmaya çalışmaktadır. Şirket, özellikle fiyatlama birimlerine destek sağlamak amacıyla Sompo AutoML Kütüphanesi'ni geliştirmeye devam etmektedir. Bunun yanı sıra pazarlama tarafındaki analitik çalışmalar ile müşterilere daha özelleştirilmiş teklifler sunma olanağı yaratılacaktır.

Hasar Yönetimi ve Süreç Optimizasyonu

Hasar süreçlerinin etkinliğini artırmak amacıyla yapay zekâ destekli projeler hayata geçirilmiştir. Kasko Suistimal, yani sahtekarlık risklerini tespit ederek süreçlerin daha hızlı ve güvenilir şekilde yürütülmesini sağlayan proje yenilenmektedir. Hasar süreçlerindeki darboğazlar ve iyileştirme alanlarının belirlenmesine yönelik çalışmalar, Şirket'in temellerini 2024'te attığı ve sonuçlarını 2025'te alacağı çalışmalar arasındadır. Müşterilerin hasar deneyimlerinin geliştirilmesine yönelik projelere de aynı hızla devam edilmektedir.

Dijital

Sompo Sigorta, dijital dönüşüm hedefleri doğrultusunda, müşteriye daha yakın bir sigorta şirketine dönüşmek için güçlü adımlar atmaktadır. Dijital Pazarlama projeleri kapsamında, müşterilerin tercihlerini daha iyi anlamak ve özelleşmiş öneriler sunmak için veri analitiği çözümleri kullanılmaktadır. İlgili çalışmalar, müşteriye özelleşmiş hizmet sunarak dijitalleşme hedeflerine katkıda bulunmaktadır.



Veri Altyapısı

Veri yönetimi alanında analitik veri tabanı ortamı oluşturulmuştur. İş zekâsı, süreçlerini bu yeni ortama göre uyarlamıştır. Analitik Veri Tabanına Geçiş, verilerin daha erişilebilir ve analiz edilebilir hale gelmesini sağlamaktadır. İş birimleri açısından bu ortam, verinin daha az işlenmiş aşamalarına, ihtiyaca göre bazı durumlarda erişim sağlama ve oradan katma değer çıkarma arzusuna dönük sağlıklı bir başlangıç noktası oluşturmuştur.

AR-GE ve İnovasyon Çalışmaları

Sompo Sigorta, inovasyonu teşvik etmek amacıyla Büyük Dil Modelleri (LLM) ve Görüntü İşleme (CV) gibi yapay zekâ teknolojilerinde AR-GE çalışmalarını sürdürmektedir.

Büyük Veri Altyapıları ARGE projeleri, büyük ölçekli verilerin daha etkin kullanılmasını sağlamayı hedeflemektedir. Bu konudaki uzmanlık seviyesi arttıkça bu bilgilerden daha iyi faydalanacak projelerin geliştirilmesi hedeflenmektedir.

Sompo Sigorta, yapay zekâyı ve ileri düzey analitik çözümleri iş süreçlerine entegre ederek sektördeki lider konumunu daha da güçlendirmektedir. 2024 yılı boyunca elde edilen sonuçlar, şirketin müşteri odaklılık, inovasyon ve sürdürülebilir büyüme hedefleri doğrultusunda attığı adımların ne kadar etkili olduğunu bir kez daha göstermiştir. Şirket, geleceğe yönelik güçlü stratejilerle hem müşterilere hem de sektöre katma değer sağlamaya devam etmektedir.

Sompo Sigorta, yapay zekâyı ve ileri düzey analitik çözümleri iş süreçlerine entegre ederek sektördeki lider konumunu daha da güçlendirmektedir.

İnsan Kaynakları, Akademi ve İç İletişim

İnsan kaynaklarında stratejik yönetim

Sompo Sigorta, yöneticilerin gelişim düzeyindeki artışın çalışanların bağlılığı üzerinde önemli bir etken olduğuna inandığından yöneticilerini geliştirmeye büyük önem vermektedir.

İnsan Kaynakları

Sompo Sigorta'nın İnsan Kaynakları Politikası'nın temel ilkeleri, Şirket'in stratejileri ve hedefleri doğrultusunda nitelikli insan kaynağını bünyesine katmak ve bu kaynağın en verimli şekilde değerlendirilmesini sağlamaktır.

Şirket kültürü ve değerleri doğrultusunda hareket eden Sompo Sigorta İnsan Kaynakları Departmanı'nın odağında iş birliğine dayalı, katılımcı ve sürekli iyileştirme odaklı bir sistem oluşturma hedefi vardır. Söz konusu çerçeve içinde Şirket çalışanlarının kişisel ve profesyonel gelişimlerinin desteklenmesi ile iç iletişimin güçlendirilmesi öne çıkan amaçlardır. Bir diğer öncelik de çalışanları arasında yenilikçiliği, kaliteyi ve liderliği teşvik eden bir ortam yaratarak diğer departmanların da çözüm ortağı olmalarını sağlamaktır. Böylece çalışanların bağlılığını ve motivasyonunu artırarak Sompo Sigorta'nın sürdürülebilir bir şekilde başarısını artırmak temel amacdır.

Şirket, çalışan bağlılığı konusunda yakaladığı düzeyle Sompo şirketleri arasında dünya genelinde en üst sıralarda yer almaktadır. İnsan Kaynakları'nın bu başarıyı sürdürmek amacıyla yürüttüğü faaliyetler ve aldığı aksiyonlar arasında şunlar bulunmaktadır:

Sompo Sigorta, yöneticilerin gelişim düzeyindeki artışın çalışanların bağlılığı üzerinde önemli bir etken olduğuna inandığından yöneticilerini geliştirmeye büyük önem vermektedir. Bu yaklaşım doğrultusunda, Şirket'teki tüm yöneticilerin yönetsel yetkinlikleri, bağlı çalışanları, eşdeğerleri ve üst yöneticileri tarafından 360 derece değerlendirilmektedir. Şirket'in kuruluşundan itibaren başarıyla gerçekleştirilen bu değerlendirmeler, yöneticilerin gelişimsel ihtiyaçlarının belirlenmesinde ve kariyer planlamalarında önemli bir rol oynamaktadır.

Şirket, gelecek dört yıl için belirlenen stratejik hedeflerini desteklemek amacıyla OKR (Hedefler ve Anahtar Sonuçlar) yöntemini hayata geçirmektedir. Şirket stratejilerinin tüm fonksiyonlara stratejik aksiyonlar halinde tanımlanarak indirgenmesi ve bu aksiyonlarda gösterilen performansın takip edilmesi için 2024 yılı başında bu süreç tüm yöneticilere lanse edilmiştir. Bu yöntem, performans odaklı bir yaklaşım benimseyerek etkin performans yönetimini her düzeye taşımayı amaçlamaktadır. İlaveten ekipler arası iş birliğini güçlendirerek, katılımcılığı artırarak ve süreci şeffaflaştırarak yönetme amacı güdülmektedir.

**Sompo Sigorta,
çalışan bağlılığı
konusunda yakaladığı
düzeyle Sompo
şirketleri arasında
dünya genelinde
en üst sıralarda yer
almaktadır.**

Çalışanların Geribildirimleri ile Daha da Artan Başarı

Şirket'te 2024 yılı sonu itibarıyla 153'ü yönetici toplam 831 çalışan bulunmaktadır.

Sompo Sigorta, başarıya giden yolda gerçekçi, somut, hedef odaklı ve karşılıklı geribildirimlere dayalı bir yaklaşımın önemine inanmaktadır. Şirket etkin geri bildirim kültürünün devamlılığını eğitimlerle desteklemektedir. 2024 yılının son çeyreğinden itibaren "Başarı Odaklı Gelişim Diyalogları" süreci kapsamında yapılan birebir geribildirim görüşmeleriyle açık iletişim, karşılıklı güven ve sürekli gelişim kültürünün güçlendirilmesi hedeflenmektedir.



Başarıyı Artırmaya Yönelik Çalışan Gelişimi Uygulamaları

Sompo Sigorta, güçlü yönlerin vurgulanmasına ve bunların geliştirilerek başarıyı artırmaya odaklanmış yetenek yönetimi uygulamalarını benimsemektedir. Bu kapsamda, kişilerin niteliklerine göre departmanlar arası yatay veya dikey geçişlere olanak sağlanmaktadır.

Ayrıca, Şirket'in şeffaflık değerine uygun olarak tüm çalışanlara İnsan Kaynakları strateji ve süreçleriyle ilgili güncel bilgilerin paylaşıldığı eğitimler düzenlenmektedir. Bu eğitimlerle çalışanların Şirket hedeflerine daha iyi katkı sağlamaları ve kariyer gelişimlerinin desteklenmesi amaçlanmaktadır.

Akademi ve İç İletişim

Sompo Akademi

Sompo Akademi, Şirket'in stratejik hedeflerine hizmet eden ve temel değerlerine dayanan bir gelişim merkezidir. Bu akademinin amacı, çalışanlara ve iş ortaklarına kişisel ve profesyonel gelişim fırsatları sunarak onların yeteneklerini geliştirmek ve bilgi birikimlerini artırmaktır. Sompo Akademi, bireysel ihtiyaçlara uygun olarak tasarladığı eğitim programlarıyla kişiselleştirilmiş bir öğrenme deneyimi sunmakta ve katılımcıların sürekli gelişimine destek olmaktadır.

Sompo'da Eğitim Fırsatları

Sompo'da, çalışanlar işe başladıkları ilk günden itibaren eğitim ve gelişim süreçlerinin parçası olmaktadır. Sompo Akademi, işe yeni başlamış çalışanların ihtiyacı olan bilgileri sağlamak ve adaptasyon süreçlerini hızlandırmak adına çeşitli uygulamalar geliştirmiştir.

İlk olarak, çalışanların işe başladıkları ilk hafta içinde Şirket'i, hizmet ve ürünleri tanımalarına yardımcı olmayı amaçlayan online Oryantasyon Programı bulunmaktadır. Ayrıca çalışanların adaptasyon sürecinde yalnız bırakılmaması adına "buddy" olarak belirlenmiş kişilerle tanışmaları sağlanmaktadır. Sonrasında yüz yüze yürütülen oryantasyon programıyla çalışanlar, Şirket'i ve departmanları daha yakından tanıma fırsatı bulmaktadır. Söz konusu uygulamalarla yeni çalışanlar sisteme hızlı bir şekilde entegre olabilmekte ve Şirket kültürünü özümsemeleri kolaylaşmaktadır.

Diğer yandan "Karşılama ve Tanıtım Programı," işe yeni başlayan yöneticileri departmanların işleyişi hakkında bilgilendirmekte ve diğer yöneticilerle tanıştırmaktadır. Yeni yöneticiler, bu program kapsamında Şirket'in farklı departmanlarını ve işleyişlerini daha yakından tanıma fırsatı bulmaktadır.

İnsan Kaynakları, Akademi ve İç İletişim

Sompo Sigorta'da sürekli öğrenme ve gelişim

Sompo Sigorta'da yönetsel gelişimi desteklemek adına yöneticilik eğitimlerine ek olarak şirket içi "Mentörlük Programı"na devam edilmektedir.

Programın bir diğer hedefi de birebir görüşmeler yaparak diğer yöneticilerle iletişim kurup iş birliğine girmelerini ve çalışma ortamına hızlı bir şekilde adapte olmalarını sağlamaktır.

Tüm bunların yanı sıra Şirket'in hedef ve stratejileri dikkate alınarak yapılan ihtiyaç analizi çalışmalarının sonucunda, departmanların ihtiyaçlarına, göreve ve kişiye özel profesyonel ve kişisel gelişim eğitimleri belirlenmeye ve hayata geçirilmeye devam etmektedir.

Şirket'te çalışmaya yeni başlayan yöneticiler ve yöneticiliğe terfi eden herkes, yönetsel yetkinliklerinin geliştirilmesi amacıyla kurgulanmış 4 adımlık yönetici gelişim programından geçmektedir.

Yöneticilerin yetkinliklerini geliştirmek amacıyla, ihtiyaç analizi ve anket sonuçlarına dayalı bir Yönetici Eğitim Kataloğu oluşturulmuş ve yöneticilerin erişimine sunulmuştur. Yöneticiler, ilgili yüz yüze eğitimlere bireysel olarak kaydolup faydalanabilmektedirler.

Yönetsel gelişimi desteklemek adına yöneticilik eğitimlerine ek olarak şirket içi "Mentörlük Programı"na da devam edilmektedir.

Sompo Sigorta, yukarıda sayılan olanak ve fırsatların dışında, küresel bir şirket olmanın avantajlarından da yararlanarak çalışanlarına yurt dışında eğitim fırsatları da sunmaktadır. Sermayedar Sompo Holdings'in iş birliğiyle çalışanlar, Singapur Üniversitesi (NUS) tarafından düzenlenen Mini-MBA programına katılma olanağına sahiptirler. Yöneticilere yönelik "Emerging Leadership", "Next Leadership", "Future Leaders", "Leadership Accelerator", "Executive Leadership" ve "Leading at Sompo" gibi programlara da katılmak mümkündür. 2024 yılında da çalışanlar ve yöneticiler hem Şirket'e hem de kendilerine önemli katkılar sağlamış ve farklı kültürlerle buluştukları programlara katılmayı sürdürmüşlerdir.

Uzun Dönem Gelişim Programları:

Bu yıl Özyeğin Üniversitesi ile iş birliği içinde gerçekleştirilen ve Sompo'ya özel olarak tasarlanan Business Bootcamp programının üçüncüsü başarıyla tamamlanmıştır. Bu programın amacı, çalışanlara rekabetçi küresel iş ortamında etkili kararlar alabilmeleri için hem teorik hem de pratik bilgiler sunmak ve bu bilgilerin uygulanmasını teşvik etmektir.

Bu program aracılığıyla katılımcılar, güncel iş dünyası trendleri ve stratejileri hakkında derinlemesine bilgi edinme fırsatı bulmuş ve bu bilgileri Şirket'in faaliyetlerinde uygulama şansı elde etmişlerdir.

2024 yılında gerçekleştirilen bir diğer özel program olan Sompo Samuray Gelişim Programı, yeni mezun başarılı adayların Şirket'e kazandırılması amacıyla düzenlenmiştir. Bu yıl üçüncüsü gerçekleştirilen program kapsamında, iş dünyası ve sigortacılık alanında deneyimi olmayan genç sigortacı adayları için özel bir eğitim programı oluşturulmuştur. Şubat 2024'te başlayan ve bir yıl süren bu program, uygulamalı teknik ve kişisel gelişim eğitimlerinden oluşan kapsamlı bir içeriğe sahiptir. Genç samuraylar bu süreç boyunca, kurumsal hayatı, Şirket'i ve sigortacılığı öğrenme fırsatı bulmuşlardır.

Aktüerya alanında işine ve kariyerine değer katmak isteyen çalışanlar için Aktüerlik sınavlarına hazırlanmayı destekleyici eğitimler gerçekleştirilmiş ve şirket içi aktüerlerin sayısını artırmak hedeflenmiştir.

Sompo Sigorta, afet bölgelerine görevli olarak giden çalışanlara AKUT tarafından uygulamalı Arama, Kurtarma ve İlk Yardım eğitimleri verilmiştir.

Çalışan güvenliğine çok önem veren Sompo Sigorta, bu kapsamda "Deprem Farkındalık" seminerleri ve "Katlara Özel Deprem Bilgilendirme" seansları düzenlenmiş ve tüm çalışanların bu programlara katılması sağlanmıştır. Bununla birlikte afet bölgelerine görevli olarak giden çalışanlara AKUT tarafından uygulamalı Arama, Kurtarma ve İlk Yardım eğitimleri verilmiştir.

İş Ortaklarımıza Sunduğumuz Eğitimler:

İlk olarak Temmuz 2020'de başlattığımız "Acente Gelişim Yolculuğu" programımıza "İşimiz Gücümüz Gelişim" Konsepti ile 2024 yılında da yoğun bir şekilde devam edilmiştir.

2024 yılında acenteler, "Sompo Acente Akademisi" adlı online öğrenme platformunu aktif bir şekilde kullanmaya devam etmişlerdir. Şirket, bu platform üzerinden acentelere gelişim fırsatlarını daha çeşitli ve sistemli bir şekilde sunmuştur. İçine hem sınıf içi eğitim hem de e-öğretim süreçlerini katan farklı öğrenme süreçlerini tek bir noktadan yönetme imkânı sağlamıştır. Yine Acente

Akademisi platformu üzerinden, Sompo Sigorta ile yeni çalışmaya başlayan acenteler için oluşturulan Online Acente Oryantasyon Paketi acentelere ulaştırılarak, süreçlere ve ürünlere hızlı bir şekilde adapte olmaları sağlanmıştır.

Risk Danışmanı Acente Eğitim Programı, acentelere müşterilerinin işletmelerine yönelik tüm riskler konusunda danışmanlık yapabilecek yetkinlikte profil kazandırmayı amaçlayan bir gelişim programıdır. Programın ilki 2024 yılında gerçekleştirilmiştir.

2024 yılında acenteler, "Sompo Acente Akademisi" adlı online öğrenme platformunu aktif bir şekilde kullanmaya devam etmişlerdir.

İnsan Kaynakları, Akademi ve İç İletişim

Eğitimle paylaşım ve iş birliği artırılıyor

2024 yılında şirket içi iletişim, paylaşım ve iş birliğinin artırılmasının yanında işveren markasını güçlendirmeye yönelik faaliyetler artarak devam etmiştir.

2025 yılında da Şirket, stratejileri doğrultusunda gerek çalışanlarının gerekse iş ortaklarının kişisel ve profesyonel gelişimlerine katkı sağlayacak eğitim ve gelişim çözümleri üretmeyi, bu yolla gelişim danışmanları olarak her zaman yanlarında olmayı hedeflemektedir.

2024 İç İletişim Faaliyetleri

Şirket İçi İletişim

2024 yılında şirket içi iletişim, paylaşım ve iş birliğinin artırılmasının yanında işveren markasını güçlendirmeye yönelik faaliyetler artarak devam etmiştir.

"Sompo'da Paylaşım Var!" mottosuyla gerçekleştirilen strateji ve iç iletişim toplantısına ek olarak "Sompo'da Eğlence Var!" mottosuyla çeşitli Şirket partileri de düzenlenmiştir.

2024 yılında çalışanların iş dışı hobilerini ve yeteneklerini geliştirip birlikte keyifli vakit geçirebilecekleri çeşitli atölyeler, spor etkinlikleri, kurslar ve turnuvalar düzenlenmiştir.

"Sompo'da Sanat Var!" mottosuyla gerçekleştirilen Temel ve İleri Seviye Resim Kursu'nda ve Resim Atölyesi etkinliklerinde çalışanlar el becerilerini keşfederek kendi ürünlerini yapma olanağı yakalamışlardır.

Sompo Basketbol Takımı ve Sompo Futbol Takımı, Şirket'in desteği ile kurumsal turnuvalara hazırlanmış ve katıldığı turnuvalarda Sompo Sigorta'yı başarıyla temsil etmişlerdir.

Kişisel gelişim, sağlık, toplumsal farkındalık gibi farklı farklı konularda webinarlar ve seminerlerin düzenlenmesine devam edilmiştir. Acentelerin de webinarlara dahil edilmesiyle bu etkinlikler ortaklaşa gerçekleştirilmiştir. 2024'ün gelişim aktivitelerinden biri de Sompo Kütüphanesi'nin açılışı ve Sompo Kitap Kulübü'nün kurulması olmuştur.

Sosyal Sorumluluk

2024 yılında sosyal sorumluluk faaliyetlerinin tümü "Sompo'da İyilik Var!" mottosuyla gerçekleştirilmiştir.

Şirket çalışanlarının işe başladıkları günün yıl dönümlerini kutlama geleneği kapsamında, TEMA'yla ortaklaşa bir sosyal sorumluluk projesi yürütülmektedir. İlk olarak 2019-2020 döneminde başlatılan projeye her çalışanın kıdem yılı başına TEMA'ya bir fidan bağışlanmış ve Sompo Sigorta olarak anı ormanı oluşturulmuştur. 2021'de Kanseri Çocuklara Umud Vakfı ile bu uygulama sürdürülmüştür.

2024'ün gelişim aktivitelerinden biri, Sompo Kütüphanesi'nin açılışı ve Sompo Kitap Kulübü'nün kurulması olmuştur.



KAÇUV Aile Evi'ndeki odalardan biri Sompo Sigorta tarafından sahiplenilmiş ve çalışanların her bir kıdem yılı için Aile Evi'ndeki odanın günlük masrafları karşılanmıştır. Bu uygulamaya 2022'de Türk Eğitim Derneği ile, 2023 yılında ise Türkiye Spinal Müsküler Atrofi (SMA) Vakfı ile devam edilmiştir. 2024 yılında, HAÇIKO (Hayvanları Çaresizlik ve İlgisizlikten Koruma) Derneği'nin Yaşam ve Eğitim Çiftliği'ndeki hayvanların günlük beslenme ve veteriner giderleri, çalışanların kıdem yılı oranıyla karşılanmaya başlanmıştır.

Gönüllü Sompoluların her yıl katıldığı İstanbul Maratonu Yardımseverlik Koşusu'nda 2024 yılında da gönüllüler Koruncuk Vakfı için koşmuştur. Sompo Sigorta, Koruncuk Vakfı için bağış toplayan kurumlar sıralamasında en çok bağış toplayan 3. şirket olmuştur. Bir diğer gönüllülük etkinliği de kritik hastalıklar nedeniyle hastanede tedavi gören çocuklara hediye yapımı için düzenlenen Oyuncak Yapımı Atölyesidir.

Sompo Sigorta, köy okullarına destek için şirket içi kırtasiye malzemesi, kitap vs. için yardım kampanyası ve ihtiyaç sahibi bir okula bilgisayar laboratuvarı kurulmasına yönelik bir sosyal sorumluluk projesi de yürütmüştür.

Sompo Sigorta, özel gün ve tarihlerde çeşitli sivil toplum kuruluşları (LÖSEV, KAÇUV, Kadın Emeği Destekleme Derneği, Deniz Temiz Derneği, KAÇUV, HAÇIKO, Koruncuk, Gülmek İyileştirir) ile iş birliğinde bulunmayı sürdürmüş, etkinlikler gerçekleştirilmiş ve ihtiyaç sahipleri için bağışlar yapmıştır.

Sürdürülebilirlik

Çevre ve insan odaklı sigortacılık

Sompo Sigorta, bağlı olduğu ve küresel çapta hizmet veren Sompo Holding'in sürdürülebilirlik hedeflerine paralel bir doğrultuda hareket etmeyi sürdürmektedir.

Dijitalleşme, sürdürülebilirlik çerçevesinde ele alındığında, enerji sarfiyatını doğrudan ve dolaylı yollarla azaltma potansiyeliyle öne çıkmaktadır.

Sompo Sigorta, tüm paydaşlarıyla birlikte sürdürülebilirlik hedefleri doğrultusunda kurumsal faaliyetlerini sürdürürken iklim değişikliği, biyolojik çeşitlilik gibi çevresel konuları ve insan hakları, "çeşitlilik ve kapsayıcılık" gibi sosyal konuları şeffaf, adil ve açık bir şekilde değerlendirmektedir. Aynı zamanda güvenlik, sağlık ve refahı artıran hizmet ve ürünler sunarak önemli adımlar atmaktadır.

Bu kapsamda, elektrikli ve hibrit araçlara sahip sigortalıları koruma altına alan Çevre Dostu Kasko ürünü 2023 yılında hayata geçirilmiştir.

2024 yılındaysa yenilikçi bir ürün olan Çevre Dostu Şarj İstasyonu Sigortası, sigortalıların değişen ihtiyaçlarını karşılamak için Sompo Sigorta ürün havuzunda yerini almıştır. 2020 yılında yenilenebilir enerjiye yatırım yapan şirketlere destek amaçlı kullanıma sunulan Güneş Enerji Santrali (GES) Sigortası, 2024 yılında da KOBİ'lerin ihtiyaçlarını karşılamaya devam etmiştir.

Sompo Sigorta, bağlı olduğu ve küresel çapta hizmet veren Sompo Holding'in sürdürülebilirlik hedeflerine paralel bir doğrultuda hareket etmeyi sürdürmektedir. 2023 yılı itibarıyla, Sompo Sigorta Genel Müdürlük ve Bölge Müdürlükleri'ni kapsayan ve kurumsal faaliyetlerle doğrudan ilişkilendirilebilecek emisyonlar için sera gazı emisyon raporu hazırlanmaktadır. Yapılan ölçümler sayesinde, kaynakların verimli kullanımıyla ilgili değerlendirmeler yapılarak, kurum içinde sürdürülebilirlik farkındalığını artırma amaçlı çalışmalara öncelik verilmektedir.

Dijitalleşme, sürdürülebilirlik çerçevesinde ele alındığında, enerji sarfiyatını doğrudan ve dolaylı yollarla azaltma potansiyeliyle öne çıkmaktadır. Sompo Sigorta, sektördeki dijitalleşme alanında öncü şirketlerden biri olarak, 2024 yılında dijital kanallardan yapılan satışları artırmaya yönelik çalışmalarına devam etmiştir. 2024'ün Ağustos ayında faaliyetlerine başlayan ve Sompo Sigorta'nın %100 sermayedarı olduğu bağlı ortaklığı Sompo Teknoloji A.Ş., modern teknoloji ve yapay zekânın sunduğu imkânları daha etkin bir şekilde kullanarak geleceğe hazır olma hedeflerini daha da büyütüştür.

Yalnızca çevresel sürdürülebilirlik değil, sosyal sürdürülebilirlik de küresel zorluklarla baş edebilmenin önemli bir bileşeni olduğundan Sompo Sigorta, şirket kültürü gereği, iş birliği ve güvenli bir çalışma ortamı oluşturmayı, tüm çalışanlarının kariyer hedeflerini desteklemeyi ve sosyal sürdürülebilirlik için insan odaklı bir yaklaşım benimsemeyi ön planda tutarak kurumsal yapısını güçlendirmeye devam etmektedir.

Sompo Sigorta'nın sürdürülebilir bir geleceğin temelini eğitimle oluşturulacağı fikrinden hareketle üstlendiği sosyal sorumluluk projeleri, yoğunlukla eğitim ekseninde toplanmaktadır. Çeşitli sivil toplum kuruluşlarıyla gerçekleştirilen iş birlikleriyle, sosyal anlamda bilinçli davranışların yaygınlaşması amaçlanmaktadır.

Sompo Sigorta, kapsayıcı işyeri kültürünün yaygınlaşması amacıyla, 2015 yılında Londra'da "Sigorta Sektöründe Çeşitlilik ve Kapsayıcılık" temasıyla başlatılan ve küresel bir etkinlik olan "Dive in Fest" çatısı altında, yurt içinde çevrimiçi webinarlar düzenlemektedir. Şirket çalışanlarının ve acentelerin davet edildiği etkinliklerde, çeşitlilik ve kapsayıcılık konularında bilinçlendirme çalışmaları yürütülmektedir.

Sompo Sigorta'nın sürdürülebilir bir geleceğin temelini eğitimle oluşturulacağı fikrinden hareketle üstlendiği sosyal sorumluluk projeleri, yoğunlukla eğitim ekseninde toplanmaktadır.



Yönetim Kurulu Başkan ve Üyeleri, Genel Müdür ve Yardımcıları ile İç Denetim Sistemleri Kapsamındaki Birimlerin Yöneticilerinin Ad ve Soyadları, Görev Süreleri, Sorumlu Oldukları Alanlar, Öğrenim Durumları, Mesleki Deneyimleri

Recai Dalaş **Yönetim Kurulu Başkanı/Denetim Komitesi Başkanı (Atanma tarihi: 01.01.2023-23.02.2023)**

Öğrenim Durumu: İstanbul Üniversitesi/İşletme
İstanbul Üniversitesi/Muhasebe Denetimi-Yüksek Lisans

Mesleki Deneyim: 1985-2001 Axa Oyak Sigorta
2001-2023 Sompo Sigorta-İcra Kurulu Başkanı
2023-2024 Sompo Sigorta-Yönetim Kurulu Başkanı/Denetim Komitesi Başkanı

Fahri Uğur **Yönetim Kurulu Başkan Vekili/İcra Kurulu Başkanı (Atanma tarihi: 1 Ocak 2023)**

Öğrenim Durumu: Hacettepe Üniversitesi/Maliye
New York Üniversitesi/MBA

Mesleki Deneyim: 2002-2013 Hazine Müsteşarlığı-Sigorta Denetleme Uzmanı
2013-2014 Türk P&I Sigorta-Yönetim Kurulu Üyesi
2013-2015 Halk Sigorta-Genel Müdür Yardımcısı (Teknik)
2015-2023 Sompo Sigorta-Genel Müdür Yardımcısı (Mali İşler)
2023-devam Sompo Sigorta-Yönetim Kurulu Başkan Vekili/İcra Kurulu Başkanı

Besim Ergün **Yönetim Kurulu /Denetim Komitesi Üyesi (Atanma tarihi: 26.03.2019-23.02.2023)**

Öğrenim Durumu: Boğaziçi Üniversitesi/İnşaat Mühendisliği

Mesleki Deneyim: 1991-2001 Axa Oyak Sigorta-Genel Müdür Yardımcısı
2001-2004 Meteksan Sistem ve Bilgisayar Teknolojileri-Genel Müdür Yardımcısı
2004-2013 Sompo Sigorta-Genel Müdür Yardımcısı
2013-devam Sompo Sigorta-Yönetim Kurulu Üyesi/Denetim Komitesi Üyesi

Nicolas Anthony Burnet **Yönetim Kurulu Üyesi (Atanma tarihi: 07.07.2023)****Öğrenim Durumu:** Saint Joseph's Üniversitesi/Fen Fakültesi
Cornell Üniversitesi/MBA**Mesleki Deneyim:** 1992-1995 CoreStates Bank, NA-Analist
1995-1997 Price Waterhouse LLP-Danışman
1999-2002 J.P. Morgan Chase-Yatırım Bankacısı
2003-2004 Neuberger Berman, LLC-Hisse Senedi Analisti
2004-2010 Zurich Financial Services- Kıdemli Proje Yöneticisi/CFO/COO
2011-2020 Zurich Insurance Group-RiskYönetim Direktörü/CFO/Planlama ve Performans Yönetimi Başkanı
2020-2023 Partner Reinsurance LTD-CFO EVP
2023-devam Sompo International Holdings-Mali İşler Genel Müdür Yardımcısı
2023-devam Sompo Sigorta A.Ş.-Yönetim Kurulu Üyesi
2025-devam Sompo Sigorta A.Ş.-Yönetim Kurulu Başkanı**Kemal Beceren** **Genel Müdür Yardımcısı/Yönetim Kurulu Üyesi (Atanma tarihleri: 2.04.2010 - 26.03.2019)****Öğrenim Durumu:** Boğaziçi Üniversitesi/Bilgisayar Mühendisliği
Boğaziçi Üniversitesi/İşletme-Yüksek Lisans**Mesleki Deneyim:** 1991-2000 QNB Finansbank-IT Grup Müdürü
2001-2007 CarrefourSA-IT Grup Müdürü
2007-2010 Sompo Sigorta-Koordinatör
2010-devam Sompo Sigorta-Genel Müdür Yardımcısı (Bilişim Teknolojileri ve Operasyonlar)**Uğur Özer** **Genel Müdür Yardımcısı/Yönetim Kurulu Üyesi (Atanma tarihi: 1.08.2013-30.03.2023)****Öğrenim Durumu:** Marmara Üniversitesi/Ekonomi
İstanbul Üniversitesi/Muhasebe ve Finansal Kontrol-Yüksek Lisans
University of East Anglia/Ekonomi-Yüksek Lisans ve Doktora**Mesleki Deneyim:** 1991-2010 Hazine Müsteşarlığı-Sigorta Denetleme Uzmanı
2010-2013 Generali Sigorta-Genel Müdür Yardımcısı
2013-2021 Sompo Sigorta-Genel Müdür Yardımcısı (Hasar)
2021-devam Sompo Sigorta-Genel Müdür Yardımcısı (Kurumsal Sigortalar)**Işın Mengenli** **Genel Müdür Yardımcısı (Atanma tarihi: 16.02.2015)****Öğrenim Durumu:** Boğaziçi Üniversitesi/İngilizce Öğretmenliği
New York Üniversitesi/Yönetim ve Organizasyon**Mesleki Deneyim:** 1995-1998 Yapı Kredi Bankası-İnsan Kaynakları Uzmanı
1998-2000 Dışbank-İnsan Kaynakları Yöneticisi
2000-2005 Deloitte-İnsan Kaynakları ve Yönetim Danışmanlığı Müdürü
2005-2007 Deloitte-İnsan Kaynakları Direktörü
2008-2010 Hay Group-İnsan Kaynakları Danışmanlığı Direktörü
2011-2014 Mercer-İnsan Kaynakları Danışmanlığı Direktörü
2015-devam Sompo Sigorta-Genel Müdür Yardımcısı (İnsan Kaynakları ve Akademi)

Yönetim Kurulu Başkan ve Üyeleri, Genel Müdür ve Yardımcıları ile İç Denetim Sistemleri Kapsamındaki Birimlerin Yöneticilerinin Ad ve Soyadları, Görev Süreleri, Sorumlu Oldukları Alanlar, Öğrenim Durumları, Mesleki Deneyimleri

Hasan Bayata Genel Müdür Yardımcısı (Atanma tarihi: 01.10.2021)

Öğrenim Durumu: İstanbul Üniversitesi SBF /Kamu Yönetimi

Mesleki Deneyim: 1998-2000 İnterbank A.Ş.-Satış Yöneticisi
2001-2017 Ak Sigorta A.Ş.-Satış Yöneticisi/Bölge Müdürü/Bölgeler Satış Grup Müdürü
2017-2021 Sompo Sigorta-Bölgeler Satış Koordinatörü
2021-2021(Ekim) Sompo Sigorta-Satış Genel Müdür Yardımcısı Vekili
2021(Ekim)-2025(Şubat) Sompo Sigorta- Genel Müdür Yardımcısı (Satış)

Ayhan Arslan Genel Müdür Yardımcısı (Atanma tarihi: 01.10.2021)

Öğrenim Durumu: Uludağ Üniversitesi İİBF/İşletme

Mesleki Deneyim: 1999-2009 Allianz Sigorta A.Ş.-Hasar Müdürü
2009-2010 Mapfre Sigorta A.Ş.-Oto Hasar Proje Müdürü
2010-2013 Ergo Sigorta A.Ş.-Hasar Lojistik Müdürü
2013-2016 Axa Sigorta A.Ş.-Hasar Direktörü Vekili
2019-2021 Sompo Sigorta-Hasar Koordinatörü
2021(Şubat)-2021(Ekim) Sompo Sigorta-Hasar Genel Müdür Yardımcısı Vekili
2021(Ekim)-devam Sompo Sigorta-Genel Müdür Yardımcısı (Hasar)

Müjde Aslan Genel Müdür Yardımcısı (Atanma tarihi: 20.03.2023)

Öğrenim Durumu: İstanbul Üniversitesi/Ekonomi (İngilizce)

Mesleki Deneyim: 1998-2003 Deloitte-Denetim Sorumlusu
2003-2011 Deloitte-Denetim Direktörü
2017-2021 Özyeğin Üniversitesi-Eğitmen
2011-2023 Deloitte-Sigorta Sektör Lideri, Denetim Ortağı
2023-devam Sompo Sigorta- Genel Müdür Yardımcısı (Mali İşler)

Şirzat Çetinkaya**Genel Müdür Yardımcısı (Atanma tarihi: 01.12.2023)****Öğrenim Durumu:**

Hacettepe Üniversitesi/İstatistik
ODTÜ/Finansal Matematik-Yüksek Lisans
Hacettepe Üniversitesi/Aktüerya Bilimleri Bölümü-Yüksek Lisans
Doğuş Üniversitesi/Finansal İktisat-Doktora

Mesleki Deneyim:

2004-2008 Hacettepe Üniversitesi-Araştırma Görevlisi
2010-2012 Ak Sigorta-Sorumlu Aktüer
2012-2018 Güneş Sigorta-Oto Sigortaları Teknik Müdürü
2018-2021 BNP Paribas Cardif-Direktörü
2021-2023 Sompo Sigorta-Bireysel Sigortalar Direktörü
2023-devam Sompo Sigorta-Genel Müdür Yardımcısı (Bireysel Teknik Genel Müdür Yardımcısı)

Bilgin Okyay**İç Denetim Müdürü****Öğrenim Durumu:**

Ankara Siyasal Bilgiler Fakültesi-Ekonomi
Galatasaray Üniversitesi-Finansal Ekonomi Yüksek Lisans

Mesleki Deneyim:

2001-2006 Vakıf Emeklilik ve Hayat A.Ş.-İş Denetçi-Yardımcı İç Denetçi
2006-2009 Garanti BBVA Emeklilik ve Hayat A.Ş.-Teftiş Kurulu-Müfettiş
2009-2013 Liberty Sigorta
• İç Kontrol (SoX) & Risk Yönetimi Müdürü
• Kıdemli Denetçi
2013-2015 ACE (Chubb) Insurance Group Lmt-İç Denetim Müdürü
2015-2021 Garanti BBVA
• Garanti BBVA Emeklilik ve Hayat A.Ş./Teftiş Kurulu-1. Derece Müfettiş (2 yıl)
• Garanti BBVA Portföy Yönetimi A.Ş./İç Denetim Müdürü (2 yıl)
• Garanti BBVA Teftiş Kurulu/Agile Koç (2 yıl)
2021-devam Sompo Sigorta İç Denetim Müdürü

Olgu Gümüş**İç Sistemler Başkanı****Öğrenim Durumu:**

İstanbul Teknik Üniversitesi İşletme Mühendisliği

Mesleki Deneyim:

2007-2009 Ernst & Young-Teknoloji ve Bilgi Güvenliği Risk Hizmetleri Denetçi /Danışman
2009-2011 Ergo Sigorta-Kıdemli İç Denetçi
2011-2020 Generali Sigorta
• İç Kontrol, Risk & Uyum Müdürü (6 yıl)
• İş Geliştirme Müdürü (2 yıl)
• Uyum Müdürü (Generali Global Health Services-Toronto/Kanada) (1 yıl)
2020-2022 Sompo Sigorta-İç Kontrol, Uyum ve Risk Müdürü
2022-2023 Sompo Sigorta-Risk Koordinatörü
2023-devam Sompo Sigorta-İç Sistemler Başkanı

Yönetim Kurulu Başkan ve Üyeleri, Genel Müdür ve Yardımcıları ile İç Denetim Sistemleri Kapsamındaki Birimlerin Yöneticilerinin Ad ve Soyadları, Görev Süreleri, Sorumlu Oldukları Alanlar, Öğrenim Durumları, Mesleki Deneyimleri

Deniz Çelik

Lider İç Kontrol ve Uyum Yöneticisi

Öğrenim Durumu:

Doğuş Üniversitesi/Uluslararası İlişkiler
Marmara Üniversitesi/Uluslararası İlişkiler ve Avrupa Birliği-Yüksek Lisans

Mesleki Deneyim:

2007-2008 Muhasebe ve Finans Akad. Derneği-Kongre Sekreteri
2008-2012 Dubai Group Sigorta-Uyum, İç Kontrol&Risk Yönetimi Uzmanı
2013-2018 Sompo Sigorta-Yönetici Asistanı
2018-2021 Sompo Sigorta-Kıdemli Mevzuat & Uyum Yöneticisi
2021-devam Sompo Sigorta-Lider İç Kontrol, Uyum Yöneticisi

Bilge Şahin

Aktüerya Müdürü/Sorumlu Aktüer

Öğrenim Durumu:

Orta Doğu Teknik Üniversitesi/İstatistik
Orta Doğu Teknik Üniversitesi/İktisat Yandal

Mesleki Deneyim:

2012-2018 Sigortacılık ve Özel Emeklilik Düzenleme ve Denetleme Kurumu-Sigorta Denetleme Aktüer Yardımcısı
2018-2020 Sigortacılık ve Özel Emeklilik Düzenleme ve Denetleme Kurumu-Sigorta Denetleme Aktüeri
2020-2021 Hazine ve Maliye Bakanlığı, Dış Ekonomik İlişkiler Genel Müdürlüğü-Hazine ve Maliye Uzmanı
2021-devam Sompo Sigorta-Aktüerya Müdürü

Sicil No:

199

Yönetim Kurulu Üyeleri Hakkında Bilgiler

2024 Yıl Sonu itibarıyla Şirket Genel Kurulu'nca Verilen İzin Çerçevesinde Yönetim Organı Üyelerinin Şirketle Kendisi veya Başkası Adına Yaptığı İşlemler ile Rekabet Yasağı Kapsamındaki Faaliyetleri Hakkında Bilgiler
Yoktur.

2024 Yıl Sonu itibarıyla Mevzuat Hükümlerine Aykırı Uygulamalar Nedeniyle Şirket ve Yönetim Organı Üyeleri Hakkında Uygulanmış İdari ve Adli Yaptırım İlişkin Açıklamalar
Yoktur.

2024 Yıl Sonu itibarıyla Yönetim Organı Üyeleri ile Üst Düzey Yöneticilere Sağlanan Mali Haklar
Yönetim organı üyeleri ile üst düzey yöneticilere sağlanan mali haklara 2024 yılı faaliyet raporu içeriğinde yer alan denetim raporundaki "1.6 Üst yönetime sağlanan ücret ve benzeri menfaatler" no.lu dipnotta yer verilmiştir.

2024 Yıl Sonu itibarıyla Yönetim Kurulu Üyelerinin Hesap Dönemi İçinde Yapılan İlgili Toplantılara Katılımları Hakkında Bilgileri
Hesap dönemi içinde Yönetim Kurulu Başkanı ve üyelerinin katılımı ile 15 adet Yönetim Kurulu toplantısı gerçekleştirilmiştir.

Genel Kurul Hakkında Bilgiler

Yıl İerisinde Olađanüstü Genel Kurul Toplantısı Yapılmıřsa, Toplantının Tarihi, Toplantıda Alınan Kararlar ve Buna İliřkin Yapılan İřlemler de Dahil Olmak Üzere Olađanüstü Genel Kurula İliřkin Bilgileri
2024 yılı ierisinde Olađanüstü Genel Kurul toplantısı yapılmamıřtır.

Genel Kurul Kararlarının Yerine Getirilip Getirilmediđi

28 Mart 2024 Tarihinde yapılan 2023 yılı Genel Kurulu toplantısındaki tüm kararlar yerine getirilmiřtir.

Genel Kurul'a Sunulan Özet Yönetim Kurulu Raporu

Şirketimiz 2024 yılında 35.171 milyon TL prim üretimi gerçekleştirmiştir.

Bu yılın faaliyetleri sonucunda Şirketimiz 2.473 milyon TL net kâr elde etmiştir.

Özkaynaklarımız 190 milyon TL tutarındaki ödenmiş sermaye ile birlikte 7.690 milyon TL'ye, hazır değerlerimiz 7.325 milyon TL'ye ve aktif büyüklüğümüz 42.520 milyon TL'ye ulaşmıştır.

Bu sonuçlarla Şirketimizin 2024 yılı özkaynak kârlılığı oranı %38 olarak gerçekleşmiştir.

Fahri Uğur
Yönetim Kurulu Başkan Yardımcısı ve İcra Kurulu Başkanı

Faaliyet Raporu Uygunluk Görüşü



Güney Bağımsız Denetim ve SMMM A.Ş.
Maslak Mah. Eski Büyükdere Cad.
Orjin Maslak İş Merkezi No: 27
Daire: 57 34485 Sarıyer
İstanbul - Türkiye

Tel: +90 212 315 3000
Fax: +90 212 230 8291
ey.com
Ticaret Sicil No : 479920
Mersis No: 0-4350-3032-6000017

YÖNETİM KURULUNUN YILLIK FAALİYET RAPORUNA İLİŞKİN BAĞIMSIZ DENETÇİ RAPORU

Sompo Sigorta A.Ş. Genel Kurulu'na,

1) Görüş

Sompo Sigorta A.Ş.'nin ("Şirket") 1 Ocak 2024-31 Aralık 2024 hesap dönemine ilişkin yıllık faaliyet raporunu denetlemiş bulunuyoruz.

Görüşümüze göre, yönetim kurulunun yıllık faaliyet raporu içinde yer alan finansal bilgiler ile Yönetim Kurulunun Şirketin durumu hakkında yaptığı irdelemeler, tüm önemli yönleriyle, denetlenen tam set finansal tablolarla ve bağımsız denetim sırasında elde ettiğimiz bilgilerle tutarlıdır ve gerçeği yansıtmaktadır.

2) Görüşün Dayanağı

Yaptığımız bağımsız denetim, Kamu Gözetimi, Muhasebe ve Denetim Standartları Kurumu (KGK) tarafından yayımlanan Türkiye Denetim Standartlarının bir parçası olan Bağımsız Denetim Standartlarına (BDS'lere) uygun olarak yürütülmüştür. Bu Standartlar kapsamındaki sorumluluklarımız, raporumuzun Bağımsız Denetçinin Yıllık Faaliyet Raporunun Bağımsız Denetimine İlişkin Sorumlulukları bölümünde ayrıntılı bir şekilde açıklanmıştır. KGK tarafından yayımlanan Bağımsız Denetçiler için Etik Kurallar (Etik Kurallar) ve bağımsız denetimle ilgili mevzuatta yer alan etik hükümlere uygun olarak Şirketten bağımsız olduğumuzu beyan ederiz. Etik Kurallar ve mevzuat kapsamındaki etiğe ilişkin diğer sorumluluklar da tarafımızca yerine getirilmiştir. Bağımsız denetim sırasında elde ettiğimiz bağımsız denetim kanıtlarının, görüşümüzün oluşturulması için yeterli ve uygun bir dayanak oluşturduğuna inanıyoruz.

3) Tam Set Finansal Tablolara İlişkin Denetçi Görüşümüz

Şirket'in 1 Ocak 2024-31 Aralık 2024 hesap dönemine ilişkin tam set finansal tabloları hakkında 13 Mart 2025 tarihli denetçi raporlarımızda olumlu görüş bildirmiş bulunuyoruz.

4) Yönetim Kurulunun Yıllık Faaliyet Raporuna İlişkin Sorumluluğu

Şirket yönetimi, 6102 sayılı Türk Ticaret Kanununun (TTK) 514 ve 516 ncı maddelerine ve 7 Ağustos 2007 tarih 26606 sayılı Resmi Gazete'de yayımlanan "Sigorta ve Reasürans ile Emeklilik Şirketlerinin Mali Bünyelerine İlişkin Yönetmelik" hükümleri uyarınca yıllık faaliyet raporunun sigortacılık mevzuatı gereği yürürlükte bulunan muhasebe ve finansal raporlamaya ilişkin düzenlemeler ve bunlar ile düzenlenmeyen konularda Türkiye Muhasebe Standartları hükümlerini içeren; "Sigortacılık Muhasebe ve Finansal Raporlama Mevzuatı"na göre yıllık faaliyet raporuyla ilgili olarak aşağıdakilerden sorumludur:



- a. Yıllık faaliyet raporunu bilanço gününü izleyen ilk üç ay içinde hazırlar ve genel kurula sunar.
- b. Yıllık faaliyet raporunu; şirketin o yıla ait faaliyetlerinin akışı ile her yönüyle finansal durumunu doğru, eksiksiz, dolambaçsız, gerçeğe uygun ve dürüst bir şekilde yansıtmak şeklinde hazırlar. Bu raporda finansal durum, finansal tablolara göre değerlendirilir. Raporda ayrıca, şirketin gelişmesine ve karşılaşması muhtemel risklere de açıkça işaret olunur. Bu konulara ilişkin yönetim kurulunun değerlendirmesi de raporda yer alır.
- c. Faaliyet raporu ayrıca aşağıdaki hususları da içerir:
 - Faaliyet yılının sona ermesinden sonra şirkette meydana gelen ve özel önem taşıyan olaylar,
 - Şirketin araştırma ve geliştirme çalışmaları,
 - Yönetim kurulu üyeleri ile üst düzey yöneticilere ödenen ücret, prim, ikramiye gibi mali menfaatler, ödenekler, yolculuk, konaklama ve temsil giderleri, aynı ve nakdi imkânlar, sigortalar ve benzeri teminatlar.

Yönetim kurulu, faaliyet raporunu hazırlarken Ticaret Bakanlığının ve ilgili kurumların yaptığı ikincil mevzuat düzenlemelerini de dikkate alır.

5) Bağımsız Denetçinin Yıllık Faaliyet Raporunun Bağımsız Denetimine İlişkin Sorumluluğu

Amacımız, TTK hükümleri çerçevesinde yıllık faaliyet raporu içinde yer alan finansal bilgiler ile Yönetim Kurulunun yaptığı irdelemelerin, Şirketin denetlenen finansal tablolarıyla ve bağımsız denetim sırasında elde ettiğimiz bilgilerle tutarlı olup olmadığı ve gerçeği yansıtmayı yansıtmadığı hakkında görüş vermek ve bu görüşümüzü içeren bir rapor düzenlemektir.

Yaptığımız bağımsız denetim, BDS'lere uygun olarak yürütülmüştür. Bu standartlar, etik hükümlere uygunluk sağlanması ile bağımsız denetimin, faaliyet raporunda yer alan finansal bilgiler ve Yönetim Kurulunun yaptığı irdelemelerin finansal tablolara ve denetim sırasında elde edilen bilgilerle tutarlı olup olmadığına ve gerçeği yansıtmayı yansıtmadığına dair makul güvence elde etmek üzere planlanarak yürütülmesini gerektirir.

Bu bağımsız denetimi yürütüp sonuçlandıran sorumlu denetçi Fatih Polat'tır.

Güney Bağımsız Denetim ve Serbest Muhasebeci Mali Müşavirlik Anonim Şirketi
A member firm of Ernst & Young Global Limited

Fatih Polat, SMMM
Sorumlu Denetçi

13 Mart 2025
İstanbul, Türkiye

Şirket'in Dâhil Olduğu Risk Grubu ile Yaptığı İşlemlere İlişkin Bilgiler

Şirket'in reasürans işlemleri kendi bünyesinde, sermayedardan bağımsız olarak üçüncü taraflar için geçerli olan koşul ve uygulama esasları dâhilinde yürütülmektedir.

Türkiye sigorta piyasasında uzun yıllar hizmet veren ve kabul görmüş, diğer taraftan da çeşitli derecelendirme kuruluşları tarafından kabul edilebilir olarak derecelendirilmiş reasürans şirketleri ile iş birliği yapılmaktadır.

Şirket'in dâhil olduğu risk grubu ile yaptığı işlemlere ilişkin bilgiye 2024 yılı faaliyet raporu içeriğinde yer alan denetim raporundaki "45. İlişkili taraflarla işlemler" no.'lu dipnotta yer verilmiştir.

Finansal Tablolar ve Mali Bünyeye İlişkin Bilgiler ile Mali Durum, Kârlılık ve Tazminat Ödeme Gücüne İlişkin Değerlendirmeler

Sermaye Yeterliliğine İlişkin Oranlar

| | 2024 | 2023 |
|---------------------------------|------|------|
| Alınan Prim/Özkaynak | 4,57 | 3,37 |
| Özkaynak/Toplam Aktif (%) | 18,1 | 23,7 |
| Özkaynak/Teknik Karşılıklar (%) | 26,5 | 36,6 |

Aktif Kalitesi ve Likiditeye İlişkin Oranlar

| | 2024 | 2023 |
|--|------|------|
| Likit Aktifler/Toplam Aktifler (%) | 17,2 | 23,5 |
| Likidite Oranı | 5,7 | 4,1 |
| Cari Oran | 1,2 | 1,3 |
| Prim ve Reasürans Alacakları/Toplam Aktifler | 10,5 | 14,0 |
| Acente Alacakları/Özkaynaklar (%) | 21,4 | 21,4 |

Faaliyet Oranları (%)

| | 2024 | 2023 |
|----------------------------------|-------|-------|
| Hasar Prim Oranı (net) | 93,7 | 85,7 |
| Masraf Oranı | 27,1 | 28,9 |
| Bileşik Oran | 120,7 | 114,6 |
| Vergi Öncesi Kâr/Alınan Prim | 8,2 | 15,1 |
| Teknik Bölüm Dengesi/Alınan Prim | 9,5 | 15,5 |
| Özkaynak Kârlılığı | 38,4 | 69,5 |

Kârlılık Oranları (%)

| | 2024 | 2023 |
|--|------|------|
| Konservasyon Oranı | 72,6 | 69,3 |
| Tazminat Tediye Oranı, Net-Yeni Hesaplama* | 42,0 | 41,2 |

* Ödenen Tazminat, Net/(Ödenen Tazminat, Net + Dönem Sonu Muallak Tazminat Karşılığı, Net)

Şirket'in Sermayesinin Karşılıksız Kalıp Kalmadığına veya Borca Batık Olup Olmadığına İlişkin Tespit ve Yönetim Organı Değerlendirmeleri

| Bin TL | 2024 | 2023 |
|--------------------------------------|------------------|-------------|
| Şirket İçin Gerekli Özsermaye Tutarı | 6.055.147 | 3.285.137 |
| Şirket Özsermaye Tutarı | 7.827.470 | 5.238.320 |
| Sermaye Yeterliliği Sonucu | 1.772.323 | 1.953.183 |

Geçmiş Dönemlerde Belirlenen Hedeflere Ulaşıp Ulaşılmadığı

Şirket'in finansal durumu ve faaliyet sonuçları incelendiğinde, 2024 yılı, büyürken, kârlılığını koruduğu ve hedeflere ulaştığı bir yıl olmuştur.

İç Sistemler ve İç Denetim Faaliyetlerine İlişkin Bilgiler

İç Sistemler

Şirket, maruz kaldığı risklerin izlenmesi ve kontrolünün sağlanması amacıyla, **Sigortacılık ve Özel Emeklilik Sektörlerinde İç Sistemlere Dair Yönetmelik** çerçevesinde yeterli ve etkin bir iç sistemler yapısı oluşturmuştur. İç sistemlere ilişkin sorumlulukları ve organizasyon yapısını tanımlayan **Yönetişim ve İç Sistemler** Politikası yürürlüğe alınmıştır.

İç Sistemler Organizasyonu

İç Sistemler organizasyonu bünyesindeki faaliyetler, aşağıdaki birimler tarafından yürütülmektedir:

- **İç Kontrol ve Uyum Faaliyetleri:** İç Kontrol ve Uyum Departmanı
- **Risk Yönetimi Faaliyetleri:** Risk Yönetimi Departmanı
- **Aktüerya Faaliyetleri:** Aktüerya Departmanı

İç Kontrol ve Uyum ile Risk Yönetimi departmanlarının 2024 yıllık faaliyet planları, Denetim Komitesi tarafından onaylanmıştır. Bu faaliyetlerin ilerleyişi, üçer aylık periyotlarla Denetim Komitesi aracılığıyla Yönetim Kurulu'na raporlanmaktadır. Denetim Komitesi, Yönetim Kurulu'nun iç sistemler kapsamındaki sorumluluklarını etkin bir şekilde yerine getirmesine destek olmak amacıyla kurulmuştur.

İç Kontrol ve Uyum

Şirket, varlıklarını korumak, kontrol ortamına ilişkin makul düzeyde güvence sağlamak ve tüm faaliyetlerini mevzuata, iç politikalara ve sigortacılık teamüllerine uygun şekilde yürütmek amacıyla bir **İç Kontrol Sistemi** tesis etmiştir. Bu çerçevede:

- **İç Kontrol Sistemi Politikası** ve **İç Kontrol Prosedürü** yürürlüğe alınmıştır.
- Uyum faaliyetlerini düzenlemek ve uyum risklerini yönetmek amacıyla **Uyum Yönetim Sistemi Politikası** oluşturulmuş ve yürürlüğe alınmıştır.

Bu politika kapsamında:

- Uyum risklerinin tanımlanması, değerlendirilmesi ve raporlanması süreçleri belirlenmiştir.
- Kritik uyum risklerinin izlenmesi için **Kilit Uyum Risk Göstergeleri** tanımlanmıştır.

Bu risklerin durumu, üçer aylık dönemlerle Denetim Komitesi'ne ve Yönetim Kurulu'na raporlanmaktadır.

2024 yılı boyunca gerçekleştirilen eğitimler:

- **Suç Gelirlerinin Aklanması ve Terörün Finansmanı ile Mücadele:** Tüm çalışanlara genel eğitimler atanmış, 252 çalışana yönelik özel eğitimler düzenlenmiştir.
- **Kişisel Verilerin Korunması Kanunu, Küresel Yaptırımlar ve Rekabet Hukuku:** Bu alanlarda şirket çapında eğitimler gerçekleştirilmiştir.

Risk Yönetimi

Şirket, faaliyetlerinin sürdürülebilirliği ve risk-getiri dengesinin korunması amacıyla kapsamlı bir **Risk Yönetimi Sistemi** oluşturmuştur. Bu sistemin temel unsurları:

- Risklerin tanımlanma, ölçülme, izlenme ve kontrol edilme süreçlerini düzenleyen **Risk Yönetimi Politikalarıdır.**
- Operasyonel risklerin izlenmesi, ölçülmesi ve azaltıcı faaliyetlerin tanımlanmasına yönelik **Operasyonel Risk Yönetimi Politikasıdır.**

Ayrıca:

- Finansal kırılganlıkları değerlendirmek için stres testleri ve senaryo analizleri yapılmaktadır.
- **2024 Risk İştahı Çerçevesi** hazırlanmış olup risk tolerans seviyeleri ve limitler Yönetim Kurulu'nun onayıyla uygulanmaktadır. Risk limitlerinin takibi ve olası aşımalar, üçer aylık dönemlerde Denetim Komitesi ve Yönetim Kurulu'na raporlanmaktadır.

İç Sistemler ve İç Denetim Faaliyetlerine İlişkin Bilgiler

Aktüerya

Aktüerya Departmanı, organizasyon yapısı ve faaliyetlerinin işleyişine ilişkin usul ve esasları **Aktüerya Birimi Yönetmeliği** ile belirlemiştir.

Başlıca faaliyet alanları:

- Teknik karşılıkların tahmininde kullanılan verilerin yeterliliğini ve niteliğini değerlendirmek.
- Teknik karşılıklar için içsel aktüeryal modeller geliştirmek.
- Teknik karşılıklara ilişkin tahminlerin gerçekleşmesini izlemek ve fiyatlama politikasını takip etmek.
- Reasürans anlaşmalarının aktüeryal açıdan yeterliliğini değerlendirmek.

Bu çalışmalar, **Denetim Komitesi**'ne bağlı olarak yapılandırılmış Aktüerya Departmanı tarafından yürütülmekte; faaliyetlerin etkinliği için gerekli bilgi sistemleri altyapısı sağlanmakta ve yeterli sayıda mesleki uzmanlığa sahip personel istihdam edilmektedir.

Sonuç olarak Şirket, güçlü ve entegre bir iç sistemler yapısı oluşturarak, yalnızca düzenleyici uyumluluğu sağlamakla kalmayıp aynı zamanda sektörde sürdürülebilir büyümeyi destekleyen proaktif bir yönetim anlayışını benimsemektedir. İç kontrol, risk yönetimi ve aktüeryal faaliyetlerdeki etkinliği sayesinde mali yapının sağlamlığını ve teknik karşılıkların güvenilirliğini garanti altına almakta; operasyonel süreçlerde etkinliği ve verimliliği artırmaktadır.

İş Sürekliliği Yönetimi Kapsamında Yapılan Faaliyetler

Doğal afetler gibi olası bir kriz ya da kesinti halinde Şirket faaliyetlerinin sürekliliğinin sağlanabilmesi ve müşterilerle paydaşların çıkarlarının korunabilmesi amacıyla kurulan iş sürekliliği sistemi ve planı gözden geçirilmiştir. Söz konusu planın bir parçası olarak ve İnsan Kaynakları ve Akademi Genel Müdür Yardımcılığı'nın liderliğinde önemli bir planlamaya gidilmiştir. Buna göre Şirket Genel Müdürlüğü'nün bulunduğu İstanbul'da büyük bir doğal afet gerçekleşmesi halinde sigortalılara kesintisiz hizmet verebilmek amacıyla Şirket, Ankara'da bulunan ofisinde, belirlediği 12 pozisyon için görevlendirmeler yapmıştır ve 2025'te de bu uygulama devam edecektir. Teknoloji ekipleri ise İstanbul İTÜ Teknokent lokasyonlu Sompo Teknoloji A.Ş.'de hizmete başlamış ve 44 kişi Teknokent'te işbaşı yapmıştır.

Dış Hizmet Alımlarına İlişkin Bilgi

Şirket, iş süreçlerinde etkinliği artırmak amacıyla, "Sigortacılık Destek Hizmetleri Hakkında Yönetmelik" esaslarına uygun olarak poliçe tanzimi, tazminat tedvir ve ödenmesi süreçlerinde sigorta eksperliği dışında gerçekleştirilen teknik inceleme ve kontrol hizmetlerini, onarım ve bakım hizmetlerini, yedek parça tedarik ve kontrol hizmetlerini, bilgi sistemlerini, hasar öncesi risk azaltma ve hasar sonrası zarar azaltma hizmetlerini, yardım (asistans) hizmetlerini, tedavi ve yardım hizmetlerini, hasar ihbarı alma, dosya açma ve tamamlama hizmetleri ile çağrı merkezi hizmetlerini dış hizmet alımı kapsamında temin etmektedir.

Ayrıca Şirket, bu hizmetlerden hasar yönetim sistemi, hasar bilgi işlem sistemi, yedek parça tedariki, anlaşmalı tamir, mobil onarım hizmeti, cam tedariki ve medikal danışmanlık alanlarında olanları "Sigortacılık ve Özel Emeklilik Sektörlerinde İç Sistemlere İlişkin Yönetmelik" esaslarına uygun şekilde kamuoyuna raporlamaktadır.

Şirket, 2024 yılı içinde İç Denetim biriminin faaliyetleri kapsamında bilgi teknolojileri denetimi ve J-SOX danışmanlığı konusunda dış hizmet alımı gerçekleştirmiştir. Son olarak Şirket, 2024 yılı içinde, İç Sistemler birimlerinin faaliyetleri kapsamında herhangi bir hizmet alımı gerçekleştirilmemiştir.

İç Denetim

Şirket'te iç denetim faaliyetleri İç Denetim Birimi'nce uluslararası denetim standartları dikkate alınarak ve ilgili yönetmeliğin belirlediği yasal çerçevede Yönetim Kurulu'na bağlı olarak yürütülmektedir.

Yıllık denetim planı ve programı hazırlanarak Yönetim Kurulu onayına sunulmakta ve bu program doğrultusunda denetimler yapılmaktadır.

2024 yılı için risk değerlendirme çalışması yapılmış olup, denetimler süreç ve bölge olarak ayrılarak yüksek riskli alanlarda yoğunlaştırılmıştır. Bu çerçevede genel müdürlük birimlerinden oluşan dokuz süreçte ve bir bölge müdürlüğünde risk bazlı denetim faaliyeti yürütülmüş, denetim sonrası düzenlenen raporlarda yer alan bulgular kurulan Jira sistemiyle sürekli olarak izlemeye alınmıştır. Mevcut denetimlere ek olarak bir bilgi teknolojisi denetimi, SIH bünyesindeki BT denetim ekibinin yönetiminde PWC şirketinden outsource hizmeti olarak alınmış ve denetim sonucunda ortaya çıkan bulguların aksiyonları iç denetim birimi tarafından takip edilmektedir.

2024 yılında yapılan dokuz süreç denetimi çalışmasının iki tanesi (Hasar ve Tazminat İşlemleri ile Teknik Karşılıklar) Sigorta Denetleme ve Düzenleme Kurulunun E-55056498-605.01-2749231 sayılı 02.01.2024 tarihli yazıda belirtmiş olduğu esaslar doğrultusunda gerçekleştirilmiştir. Denetim kapsamı Kurul tarafından belirlenmiş olup paylaşılan takvime uygun olarak her alt başlık için birer değerlendirme yapılmıştır. Denetimde, belirtilen alanlardaki iş süreçlerinin tanınması ve aktarılması, dikkat çeken yerlerde kontrol ortamının yeterliliklerinin gözden geçirilmesi amaçlanmıştır.

İlgili birimlerden bilgi/doküman temini ve SIH ile düzenli dönemler halinde yapılan toplantılarla 2019 yılında başlayan JSOX çalışmalarına 2024 yılında da devam edilmiştir. JSOX çalışmaları holding tarafından da kullanılan ortak bir sistem üzerinden yürütülmektedir. JSOX çalışmalarında kapsam 2024 yılı içerisinde arttırılmış, sınırlı incelemeden tam kapsamlı (full scope) modeline geçiş süreci başlamıştır. Ayrıca 2024 yılı içinde veri analitiğini denetimlerde etkin kullanmak için şirket veri analitiği ekibi ve SIH bünyesindeki veri analitiği uzmanlarıyla ortak bir çalışma grubu oluşturulmuştur.

Denetim faaliyetleri sırasında tespit edilen bulgulara ilişkin öneriler oluşturularak bu doğrultuda çözüm için gerekli aksiyonlar birimlerden istenmekte ve aksiyona yönelik gelişmeler izlenmektedir. Açık bulguların aksiyonlarının durumu, düzenli olarak ilgili iş birimlerine sorulmakta ve gelen yanıtlara istinaden holding sisteminde güncellenmektedir. Bu çalışmalara ek olarak denetimlerin ve açık bulguların güncel durumları 3 ayda bir yapılan Denetim Komitesine sunulmaktadır. Talep halinde üst yönetim ve şirket birimlerine danışmanlık hizmeti verilmektedir.

İç Denetim Birimi;

- Şirket varlıklarının korunması,
- Şirket faaliyetlerinin yasalara, sigortacılık mevzuatına, şirket politika, prosedür ve talimatlarına uygun olarak yürütülmesi,
- Hesap kayıt düzeninin genel kabul görmüş muhasebe ilkelerine uygunluğu, mali tabloların doğru ve güvenilirliği,
- Şirket kaynaklarının etkin ve verimli kullanımı

hedeflerine yönelik olarak yürüttüğü iç denetim faaliyetlerinde uygunluk denetimi, faaliyet denetimi, sistem değerlendirme ve bunlara ilişkin kontrol tekniklerini kullanmaktadır.

İç Denetim Birimi mevcut bilgi işlem sisteminden gerekli faydayı sağlayacak şekilde çalışmaktadır. İş kabulü, fiyatlandırma, ödeme ve benzeri konulardaki işlerin Şirket'in politikalarına uygun ve prosedürlerinde yer alan yetki ve kurallar çerçevesinde yürütülmesini güvence altına almak üzere tasarlanmış otomasyon sistemlerinin, denetim faaliyetlerini desteklediği görülmektedir.

2024 yılında yürütülen denetim çalışmaları esnasında, Şirket'in mali bünyesini olumsuz yönde etkileyebilecek önemli bir hususa rastlanmamıştır.

Rapor Dönemi Dâhil 5 Yıllık Döneme İlişkin Özet Finansal Bilgiler

| (Bin TL) | 2020 | 2021 | 2022 | 2023 | 2024 |
|----------------------|-----------|-----------|------------|------------|-------------------|
| Toplam Prim Üretimi | 3.332.713 | 3.455.290 | 10.085.237 | 17.477.394 | 35.170.596 |
| Teknik Bölüm Dengesi | 417.017 | 193.943 | 353.456 | 2.713.778 | 3.333.841 |
| Vergi Öncesi Kâr | 516.955 | 578.963 | 401.714 | 2.644.412 | 2.896.401 |
| Vergi | -134.363 | -255.414 | 58.443 | - | -423.603 |
| Net Kâr | 382.592 | 323.549 | 460.157 | 2.644.412 | 2.472.799 |
| Ödenmiş Sermaye | 190.000 | 190.000 | 190.000 | 190.000 | 190.000 |
| Özkaynaklar | 1.968.442 | 2.064.293 | 2.422.864 | 5.186.033 | 7.689.933 |
| Toplam Aktifler | 5.999.685 | 7.329.146 | 11.921.619 | 21.918.724 | 42.520.243 |

Kâr Payı Dağıtım Politikasına İlişkin Bilgiler ve Kâr Dağıtımını Yapılmayacaksa Gerekçesi ile Dağıtılmayan Kârın Nasıl Kullanılacağına İlişkin Öneri

Sompo Sigorta, şirket hedefleri ile şirket grup stratejisi doğrultusunda; Türk Ticaret Kanunu, vergi kanunları ve sigortacılık mevzuatına uygun olarak kâr dağıtımını yapmaktadır.

Şirket kâr dağıtımına konu olacak tutarların belirlenmesi sırasında pay sahiplerinin menfaatleri ile Şirket menfaati arasındaki denge korunmakta, kâr dağıtım kararının verilmesinde yasal kayıtlarda bulunan dağıtımına konu kaynakların yeterliliği, kârlılık, nakit durumu, sermaye gereksinimi ve finansman politikaları dikkate alınmaktadır.

Şirket'te kâr dağıtımına, Yönetim Kurulu teklifine istinaden; Genel Kurul takdiri ile karar verilmektedir. Şirket'in yıllık kârı, yıllık bilançoya göre şekillenir. Net dönem kârının bir kısmının veya tamamının gelecek yıla veya olağanüstü yedek akçeye nakledilmesi, dağıtılacak temettünün nakit olarak ödenmesi ya da sermayeye eklenmesi ve mevzuatta öngörülen yasal sürelerde dağıtım yapılması konularında karar vermeye Genel Kurul yetkilidir. Genel Kurul, kanun ve Ana Sözleşme hükümleri uyarınca gerekli ayrımları yaptıktan sonra kalan Şirket kazancı üzerinde tasarruf hakkına sahip olup, Yönetim Kurulu teklifinden bağımsızdır.

Kâr dağıtımını meri mevzuatlar çerçevesinde hazırlanan ve bağımsız denetimden geçmiş finansal tablolarda yer alan net dönem kârı üzerinden yapılmaktadır. Tutar, kanuni ve isteğe bağlı yedek akçelerle, kanun ve Ana Sözleşme hükümlerince ayrılması gerekli diğer paralar, net dönem kârından ayrıldıktan sonra belirlenmektedir.

Kanunen zorunlu yedek akçeler ayrılmaksızın kâr payı dağıtımına, kârın ertesi yıla aktarılmasına veya isteğe bağlı yedek akçe ayrılmasına karar verilemez.

Kâr dağıtım sürecinde tahakkuk eden kârın bir defada veya birkaç taksitte ödenmesi mümkündür. Kârın ne şekilde ödeneceği Yönetim Kurulu'nun teklifi üzerine yine Genel Kurul tarafından kararlaştırılmaktadır.

Kâr dağıtımına ilişkin hususlar, Genel Kurul toplantısında pay sahiplerinin bilgisine sunulmakta ve faaliyet raporunda belirtilerek Bilgi Açıklama Politikası çerçevesinde kamuya açıklanmaktadır.

Şirket'in 2024 yılına ilişkin kâr dağıtım bilgilerine faaliyet raporu içeriğinde yer alan denetim raporundaki kâr dağıtım tablosunda yer verilmiştir.

2024 Yılı Önemli Mevzuat Değişiklikleri

Sermaye Yeterliliğine İlişkin Mevzuat Değişiklikleri

31 Aralık 2023 tarihi itibarıyla geçerli olmak üzere, 7 Şubat 2024 tarihinde yürürlüğe giren sermaye yeterliliği hesaplamasında kullanılan katsayılarda değişiklik yapılmasına ilişkin genelge ile aktif ve reasürans riski katsayılarında düzenlemeye gidilerek, bankalarca ihraç edilen borçlanma araçları, kaynak kuruluşu bankalar olan varlık kiralama şirketlerince ihraç edilen kira sertifikaları ile muaccel alacaklar ve topluluk içindeki reasürörlere devredilen primlere ilişkin uygulanan katsayılarda değişiklik yapılmıştır.

Karayolları Motorlu Araçlar Zorunlu Mali Sorumluluk Sigortasına İlişkin Mevzuat Değişiklikleri

- 1 Ocak 2025 tarihinde yürürlüğe giren genelge ile Karayolları Motorlu Araçlar Zorunlu Mali Sorumluluk Sigortası Havuz kapsamındaki poliçelere ilişkin primlerin ve ödenen hasarların, sigorta şirketleri arasında, her ay trafik sigortası primlerinden ilgili ayda aldıkları paya göre dağıtılmasına ve bu payın her ayın sonunda hesaplanıp ilgili ayın pay dağıtımında kullanılmasına karar verilmiştir.
- 12 Aralık 2024 tarihinde yürürlüğe giren genelge ile, Karayolları Motorlu Araçlar Zorunlu Mali Sorumluluk Sigortası için uygulanan prim/özsermaye katsayısı uygulamasına ilişkin olarak prim/özsermaye katsayısının, 2023/28 sayılı Genelge'de 5 olarak belirlenen katsayının üzerindeki prim tutarının 2025 yılı hesaplamalarından mahsup edilmesi şartıyla, 6 olarak uygulanmasına karar verilmiştir.

Enflasyon Muhasebesinin Uygulanmasına İlişkin Mevzuat Değişiklikleri

6 Aralık 2024 tarihinde yürürlüğe giren genelge ile sigorta, reasürans ve emeklilik şirketleri tarafından 2025 yılında enflasyon muhasebesi uygulanmamasına karar verilmiştir.

TFRS 17 Sigorta Sözleşmeleri Standardı ile İlgili Düzenleme

SEDDK tarafından, 27 Aralık 2024 tarihinde yapılan değişiklikle, TFRS17 raporlaması için yürürlük tarihinin, 1 Ocak 2026'ya ertelenmesine ve TFRS17 uyumlu mali tabloların mevcutta olduğu gibi paralel raporlama şeklinde hazırlanmaya devam edilmesine karar verilmiştir.

Diğer Hususlar

Şirket'in İlgili Hesap Döneminde Yapmış Olduğu Yatırımlara İlişkin Bilgiler

Başlıca bilgi teknolojileri yatırımları iş sürekliliğini sağlayan, sistem güvenliği ve operasyonel etkinliği artırıcı geliştirmelerden ve lisans yatırımlarından oluşmaktadır.

Şirket'in Doğrudan veya Dolaylı İştirakleri ve Pay Oranlarına İlişkin Bilgiler

| | 31 Aralık 2024 | | 31 Aralık 2023 | |
|-----------------------------|----------------|-----------------|----------------|-----------------|
| | Kayıtlı değer | İştirak oranı % | Kayıtlı değer | İştirak oranı % |
| Tarım Sig. Havuz İřlt. A.ř. | 1.793.115 | 3,70 | 1.793.115 | 3,70 |
| İştirakler, net | 1.793.115 | | 1.793.115 | |

Şirket Aleyhine Açılan ve Şirket'in Mali Durumunu ve Faaliyetlerini Etkileyebilecek Nitelikteki Davalar ve Olası Sonuçları Hakkında Bilgiler

Şirket'in mali durumunu ve faaliyetlerini etkileyebilecek nitelikteki davalara ilişkin bilgiye 2024 faaliyet raporu içeriğinde yer alan denetim raporundaki "42" no.lu dipnotta yer verilmiştir.

Bağlılık Raporu

Şirket'in hâkim ortağı ve hâkim ortağın bağlı ortaklıkları ile 2024 yılı içinde yapmış olduğu tüm işlemlerde, işlemin yapıldığı veya önlemin alındığı veya alınmasından kaçınıldığı anda Şirket tarafından bilinen hal ve şartlara göre, her bir işlemde uygun bir karşı edimin sağlandığı ve Şirket'i zarara uğratabilecek, alınan veya alınmasından kaçınılan herhangi bir önlem bulunmadığı ve bu çerçevede denkleştirmeyi gerektirecek herhangi bir işlem veya önlemin olmadığı sonucuna ulaşılmıştır.

| Sompo Sigorta Sermayedarları | Sermayedarların Ortaklık Payları |
|-------------------------------------|---|
| Sompo Holdings (Asia) Pte. LTD. | Sompo Holdings (Asia) Pte. LTD. %100 |

Sompo Sigorta Anonim Őirketi

31 Aralık 2024 Tarihinde Sona Eren
Hesap Dönemine Ait Finansal Tablolar
ile Dipnotlar ve Bağımsız Denetçi Raporu



BAĞIMSIZ DENETÇİ RAPORU

Sompo Sigorta Anonim Şirketi Genel Kurulu'na

1) Görüş

Sompo Sigorta Anonim Şirketi'nin ("Şirket") 31 Aralık 2024 tarihli finansal durum tablosu ile aynı tarihte sona eren hesap dönemine ait; kâr veya zarar tablosu, özkaynak değişim tablosu, nakit akış tablosu ve kar dağıtım tablosu ile önemli muhasebe politikalarının özeti de dâhil olmak üzere finansal tablo dipnotlarından oluşan finansal tablolarını denetlemiş bulunuyoruz.

Görüşümüze göre ilişikteki finansal tablolar, Şirket'in 31 Aralık 2024 tarihi itibarıyla finansal durumunu ve aynı tarihte sona eren hesap dönemine ait finansal performansını, nakit akışlarını ve kar dağıtımını, sigortacılık mevzuatı gereği yürürlükte bulunan muhasebe ve finansal raporlamaya ilişkin düzenlemeler ve bunlar ile düzenlenmeyen konularda Türkiye Finansal Raporlama Standartları hükümlerini içeren; "Sigortacılık Muhasebe ve Finansal Raporlama Mevzuatı"na uygun olarak tüm önemli yönleriyle gerçeğe uygun bir biçimde sunmaktadır.

2) Görüşün Dayanağı

Yaptığımız bağımsız denetim, Kamu Gözetimi, Muhasebe ve Denetim Standartları Kurumu (KGK) tarafından yayımlanan Türkiye Denetim Standartlarının bir parçası olan Bağımsız Denetim Standartlarına (BDS'lere) uygun olarak yürütülmüştür. Bu Standartlar kapsamındaki sorumluluklarımız, raporumuzun Bağımsız Denetçinin Finansal Tabloların Bağımsız Denetimine İlişkin Sorumlulukları bölümünde ayrıntılı bir şekilde açıklanmıştır. KGK tarafından yayımlanan Bağımsız Denetçiler için Etik Kurallar (Etik Kurallar) ile finansal tabloların bağımsız denetimiyle ilgili mevzuatta yer alan etik hükümlere uygun olarak Şirketten bağımsız olduğumuzu beyan ederiz. Etik Kurallar ve mevzuat kapsamındaki etiğe ilişkin diğer sorumluluklar da tarafımızca yerine getirilmiştir. Bağımsız denetim sırasında elde ettiğimiz bağımsız denetim kanıtlarının, görüşümüzün oluşturulması için yeterli ve uygun bir dayanak oluşturduğuna inanıyoruz.



3) Kilit Denetim Konuları

Kilit denetim konuları, mesleki muhakememize göre cari döneme ait finansal tabloların bağımsız denetiminde en çok önem arz eden konulardır. Kilit denetim konuları, bir bütün olarak finansal tabloların bağımsız denetimi çerçevesinde ve finansal tablolara ilişkin görüşümüzün oluşturulmasında ele alınmış olup, bu konular hakkında ayrı bir görüş bildirmiyoruz.

| Kilit Denetim Konusu | Kilit denetim konusunun denetimde nasıl ele alındığı |
|--|---|
| <p>Gerçekleşmiş ancak rapor edilmemiş tazminat yükümlülüklerinin tahmini</p> <p>Şirket'in 31 Aralık 2024 tarihi itibarıyla toplam teknik karşılıkları 29.046.062.614 TL olup, bu tutar Şirket'in toplam yükümlülüklerinin yüzde 68'ini oluşturmaktadır. Şirket, sigorta sözleşmeleri için ileride ödemesi muhtemel muallak hasarlar için net 13.819.707.573 TL karşılık ayırmıştır. Bahse konu muallak hasar karşılık tutarının içinde muhasebeleşen Gerçekleşmiş Ancak Rapor Edilmemiş (IBNR) hasarlar karşılığının (17.661.845.052 TL) hesaplamasında Şirket Yönetimi, not 2 ve 17'de detaylı olarak açıkladığı aktüeryal varsayımlar ve tahminler kullanmıştır.</p> <p>Gerçekleşmiş ancak rapor edilmemiş tazminat bedeli karşılığı tutarının finansal tablolar içerisindeki tutarsal önemi ve karşılık hesaplamalarının yapısı gereği önemli aktüeryal yargı ve tahminleri içermesi nedeniyle, bu konu kilit denetim konusu olarak seçilmiştir.</p> | <p>Not 2 ve 17'de detaylı olarak anlatılan aktüeryal varsayımlara ilişkin denetim prosedürlerini denetim ekibimizin bir parçası olan aktüer denetçi ile birlikte gerçekleştirdik. Bu prosedürler başlıca, Şirket tarafından muallak hasar karşılığı hesaplamasında kullanılan tahmin ve yöntemlerin uygun olup olmadığını değerlendirme amaçlıdır. Bu kapsamda, Şirket'in gerçekleşmiş dosya muallaklarının kayıtlara alınmasına ilişkin denetim prosedürlerini gerçekleştirdik; gerçekleşmiş dosya muallaklarını örneklem yoluyla test ederek analitik incelemelerde bulduk; gerçekleşmiş dosya muallaklarının davalık olan kısmı için Şirket avukatından yazılı olarak teyit mektubu temin ettik; Şirket aktüeri tarafından belirlenen ortalama dosya hasar tutarı ve dosya açılış tutarlarını değerlendirdik; sigorta sözleşmesi yükümlülüklerinin doğru bir şekilde hesaplanmasında kullanılan verinin eksiksizliğine ilişkin olarak denetim prosedürleri gerçekleştirdik; Şirket'in her branş için kullanmış olduğu IBNR hesaplama yönteminin hem ilgili branş hasar özelliklerine hem de Şirket'in hasar geçmişine uygun olup olmadığını değerlendirdik; Şirket tarafından hesaplanan IBNR tutarı üzerinde yeniden hesaplama tekniğini uyguladık; Şirket aktüeri tarafından yapılan hasar analizlerini inceleyerek hem mevzuat hem de Şirket deneyimine uygunluğunu ve tutarlılığını sorguladık; konuyla ilgili açıklamaların finansal tabloların bir parçası olan dipnot açıklamalarında yeterli olup olmadığını değerlendirdik.</p> |



4) Yönetimin ve Üst Yönetimden Sorumlu Olanların Finansal Tablolara İlişkin Sorumlulukları

Şirket Yönetimi, finansal tabloların Sigortacılık Muhasebe ve Finansal Raporlama Mevzuatı'na uygun olarak hazırlanmasından, gerçeğe uygun bir biçimde sunumundan ve hata veya hile kaynaklı önemli yanlışlık içermeyecek şekilde hazırlanması için gerekli gördüğü iç kontrolden sorumludur.

Finansal tabloları hazırlarken Şirket Yönetimi, Şirket'in sürekliliğini devam ettirme kabiliyetinin değerlendirilmesinden, gerektiğinde süreklilikle ilgili hususları açıklamaktan ve Şirketi tasfiye etme ya da ticari faaliyeti sona erdirmeye niyeti ya da mecburiyeti bulunmadığı sürece işletmenin sürekliliği esasını kullanmaktan sorumludur.

Üst yönetimden sorumlu olanlar, Şirket'in finansal raporlama sürecinin gözetiminden sorumludur.

5) Bağımsız Denetçinin Finansal Tabloların Bağımsız Denetimine İlişkin Sorumlulukları

Bir bağımsız denetimde, biz bağımsız denetçilerin sorumlulukları şunlardır:

Amacımız, bir bütün olarak finansal tabloların hata veya hile kaynaklı önemli yanlışlık içerip içermediğine ilişkin makul güvence elde etmek ve görüşümüzü içeren bir bağımsız denetçi raporu düzenlemektir. BDS'lere uygun olarak yürütülen bir bağımsız denetim sonucunda verilen makul güvence; yüksek bir güvence seviyesidir ancak, var olan önemli bir yanlışlığın her zaman tespit edileceğini garanti etmez. Yanlışlıklar hata veya hile kaynaklı olabilir. Yanlışlıkların, tek başına veya toplu olarak, finansal tablo kullanıcılarının bu tablolara istinaden alacakları ekonomik kararları etkilemesi makul ölçüde bekleniyorsa bu yanlışlıklar önemli olarak kabul edilir.

BDS'lere uygun olarak yürütülen bir bağımsız denetimin gereği olarak, bağımsız denetim boyunca mesleki muhakememizi kullanmakta ve mesleki şüpheciliğimizi sürdürmekteyiz. Tarafımızca ayrıca:

- Finansal tablolardaki hata veya hile kaynaklı "önemli yanlışlık" riskleri belirlenmekte ve değerlendirilmekte; bu risklere karşılık veren denetim prosedürleri tasarlanmakta ve uygulanmakta ve görüşümüze dayanak teşkil edecek yeterli ve uygun denetim kanıtı elde edilmektedir. (Hile; muvazaa, sahtekârlık, kasıtlı ihmal, gerçeğe aykırı beyan veya iç kontrol ihlali fiillerini içerebildiğinden, hile kaynaklı önemli bir yanlışlığı tespit edememe riski, hata kaynaklı önemli bir yanlışlığı tespit edememe riskinden yüksektir.)
- Şirket'in iç kontrolünün etkinliğine ilişkin bir görüş bildirmek amacıyla değil ama duruma uygun denetim prosedürlerini tasarlamak amacıyla denetimle ilgili iç kontrol değerlendirilmektedir.
- Yönetim tarafından kullanılan muhasebe politikalarının uygunluğu ile yapılan muhasebe tahminlerinin ve ilgili açıklamaların makul olup olmadığı değerlendirilmektedir.
- Elde edilen denetim kanıtlarına dayanarak, Şirket'in sürekliliğini devam ettirme kabiliyetine ilişkin ciddi şüphe oluşturabilecek olay veya şartlarla ilgili önemli bir belirsizliğin mevcut olup olmadığı hakkında ve yönetimin işletmenin sürekliliği esasını kullanmasının uygunluğu hakkında sonuca varılmaktadır. Önemli bir belirsizliğin mevcut olduğu sonucuna varmamız hâlinde, raporumuzda, Finansal tablolardaki ilgili açıklamalara dikkat çekmemiz ya da bu açıklamaların yetersiz olması durumunda olumlu görüş dışında bir görüş vermemiz gerekmektedir. Vardığımız sonuçlar, bağımsız denetçi raporu tarihine kadar elde edilen denetim kanıtlarına dayanmaktadır. Bununla birlikte, gelecekteki olay veya şartlar Şirket'in sürekliliğini sona erdirebilir.
- Finansal tabloların, açıklamalar dâhil olmak üzere, genel sunumu, yapısı ve içeriği ile bu tabloların, temelini oluşturan işlem ve olayları gerçeğe uygun sunumu sağlayacak şekilde yansıtıp yansıtmadığı değerlendirilmektedir.



Diğer hususların yanı sıra, denetim sırasında tespit ettiğimiz önemli iç kontrol eksiklikleri dâhil olmak üzere, bağımsız denetimin planlanan kapsamı ve zamanlaması ile önemli denetim bulgularını üst yönetimden sorumlu olanlara bildirmekteyiz.

Bağımsızlığa ilişkin etik hükümlere uygunluk sağladığımızı üst yönetimden sorumlu olanlara bildirmiş bulunmaktayız. Ayrıca bağımsızlık üzerinde etkisi olduğu düşünülebilecek tüm ilişkiler ve diğer hususlar ile varsa ilgili önlemleri üst yönetimden sorumlu olanlara iletmış bulunmaktayız.

Üst yönetimden sorumlu olanlara bildirilen konular arasından, cari döneme ait finansal tabloların bağımsız denetiminde en çok önem arz eden konuları yani kilit denetim konularını belirlemekteyiz.

Mevzuatın konunun kamuya açıklanmasına izin vermediği durumlarda veya konuyu kamuya açıklamanın doğuracağı olumsuz sonuçların, kamuya açıklamanın doğuracağı kamu yararını aşacağına makul şekilde beklendiği oldukça istisnai durumlarda, ilgili hususun bağımsız denetçi raporumuzda bildirilmemesine karar verebiliriz.

B) Mevzuattan Kaynaklanan Diğer Yükümlülüklerle İlişkin Rapor

- 1) TTK'nın 402'nci maddesinin dördüncü fıkrası uyarınca, Şirket'in 1 Ocak – 31 Aralık 2024 hesap döneminde defter tutma düzeninin, TTK ile Şirket esas sözleşmesinin finansal raporlamaya ilişkin hükümlerine uygun olmadığına dair önemli bir hususa rastlanmamıştır.
- 2) TTK'nın 402'nci maddesinin dördüncü fıkrası uyarınca Yönetim Kurulu tarafımıza denetim kapsamında istenen açıklamaları yapmış ve talep edilen belgeleri vermiştir.

Bu bağımsız denetimi yürütüp sonuçlandıran sorumlu denetçi Fatih Polat'tır.

Güney Bağımsız Denetim ve Serbest Muhasebeci Mali Müşavirlik Anonim Şirketi
A member firm of Ernst&Young Global Limited

Fatih Polat, SMMM
Sorumlu Denetçi

13 Mart 2025
İstanbul, Türkiye

SOMPO SİGORTA ANONİM ŞİRKETİ'NİN 31 ARALIK 2024 TARİHİ İTİBARIYLA HAZIRLANAN KONSOLİDE OLMAYAN FİNANSAL RAPORU

Sigortacılık ve Özel Emeklilik Düzenleme ve Denetleme Kurumu tarafından yapılan düzenlemeler çerçevesinde yürürlükte bulunan muhasebe ilke ve standartlarına göre 31 Aralık 2024 tarihi itibarıyla hazırlanan konsolide olmayan finansal tablolar ile bunlara ilişkin açıklama ve dipnotların “Sigorta ve Reasürans Şirketleri ile Emeklilik Şirketlerinin Finansal Raporlamaları Hakkında Yönetmelik” hükümlerine ve Şirketimiz muhasebe kayıtlarına uygun olduğunu belirtiriz.

İstanbul, 13 Mart 2025

Nicolas Anthony Burnet
Yönetim Kurulu Başkanı,
Denetim Komitesi Başkanı

Fahri Uğur
Yönetim Kurulu Başkan Vekili,
İcra Kurulu Başkanı
(Genel Müdür)

Besim Ergün
Yönetim Kurulu Üyesi,
Denetim Komitesi Üyesi

Olgu Gümüş
İç Sistemler Başkanı,
Denetim Komitesi Üyesi

Müjde Aslan
Mali İşler Genel Müdür
Yardımcısı

Günay Özkömürcü
Muhasebe, Satın Alma ve
İdari İşler Koordinatörü

Bilge Şahin
Aktüer
Sicil No: 199

Sompo Sigorta Anonim Şirketi**İçindekiler**

| | <u>Sayfa</u> |
|--------------------------------------|---------------------|
| Bilanço | 86-90 |
| Gelir tablosu | 91-93 |
| Nakit akış tablosu | 94 |
| Özsermaye değişim tablosu | 95 |
| Kar Dağıtım Tablosu | 96 |
| Finansal tablolara ilişkin dipnotlar | 97-160 |

Sompo Sigorta Anonim Şirketi

31 Aralık 2024 Tarihi İtibarıyla Bilanço

(Para Birimi: Türk Lirası (TL) olarak ifade edilmiştir.)

| VARLIKLAR | | | | |
|---|----------------|--|--|--|
| | Dipnot | Bağımsız Denetimden Geçmiş Cari Dönem 31 Aralık 2024 | Bağımsız Denetimden Geçmiş Önceki Dönem 31 Aralık 2023 | |
| I- Cari Varlıklar | | | | |
| A- Nakit ve Nakit Benzeri Varlıklar | 2.12.14 | 7.324.657.088 | 5.153.866.714 | |
| 1- Kasa | | - | - | |
| 2- Alınan Çekler | | - | - | |
| 3- Bankalar | 2.12.14 | 2.415.227.304 | 3.840.029.953 | |
| 4- Verilen Çekler ve Ödeme Emirleri | | - | - | |
| 5- Banka Garantili ve Üç Aydan Kısa Vadeli Kredi Kartı Alacakları | 2.12.14 | 4.909.429.784 | 1.313.836.761 | |
| 6- Diğer Nakit ve Nakit Benzeri Varlıklar | | - | - | |
| B- Finansal Varlıklar ile Riskli Sigortalılara Ait Finansal Yatırımlar | | 26.517.052.489 | 11.027.175.873 | |
| 1- Satılmaya Hazır Finansal Varlıklar | 11 | 5.934.128.359 | 5.055.899.561 | |
| 2- Vadeye Kadar Elde Tutulacak Finansal Varlıklar | | - | - | |
| 3- Alım Satım Amaçlı Finansal Varlıklar | 11 | 20.582.924.130 | 5.971.276.312 | |
| 4- Krediler | | - | - | |
| 5- Krediler Karşılığı | | - | - | |
| 6- Riskli Hayat Poliçesi Sahiplerine Ait Finansal Yatırımlar | | - | - | |
| 7- Şirket Hissesi | | - | - | |
| 8- Finansal Varlıklar Değer Düşüklüğü Karşılığı | | - | - | |
| C- Esas Faaliyetlerden Alacaklar | 12 | 4.455.262.605 | 3.058.728.442 | |
| 1- Sigortacılık Faaliyetlerinden Alacaklar | 12 | 4.584.780.480 | 3.149.120.270 | |
| 2- Sigortacılık Faaliyetlerinden Alacaklar Karşılığı | 4.2.12 | (130.370.649) | (91.384.602) | |
| 3- Reasürans Faaliyetlerinden Alacaklar | | - | - | |
| 4- Reasürans Faaliyetlerinden Alacaklar Karşılığı | | - | - | |
| 5- Sigorta ve Reasürans Şirketleri Nezdindeki Depolar | | - | - | |
| 6- Sigortalılara Krediler (İkrazlar) | | - | - | |
| 7- Sigortalılara Krediler (İkrazlar) Karşılığı | | - | - | |
| 8- Emeklilik Faaliyetlerinden Alacaklar | | - | - | |
| 9- Esas Faaliyetlerden Kaynaklanan Şüpheli Alacaklar | 12 | 708.075.566 | 466.295.182 | |
| 10- Esas Faaliyetlerden Kaynaklanan Şüpheli Alacaklar Karşılığı | 4.2.12 | (707.222.792) | (465.302.408) | |
| D- İlişkili Taraflardan Alacaklar | 12.45 | 5.986.167 | 6.109.643 | |
| 1- Ortaklardan Alacaklar | 12.45 | - | 6.109.643 | |
| 2- İştiraklerden Alacaklar | | - | - | |
| 3- Bağlı Ortaklıklardan Alacaklar | | - | - | |
| 4- Müşterek Yönetime Tabi Teşebbüslerden Alacaklar | | - | - | |
| 5- Personelden Alacaklar | | - | - | |
| 6- Diğer İlişkili Taraflardan Alacaklar | | 5.986.167 | - | |
| 7- İlişkili Taraflardan Alacaklar Reeskontu | | - | - | |
| 8- İlişkili Taraflardan Şüpheli Alacaklar | | - | - | |
| 9- İlişkili Taraflardan Şüpheli Alacaklar Karşılığı | | - | - | |
| E- Diğer Alacaklar | 4.2.12 | 392.294.558 | 369.341.237 | |
| 1- Finansal Kiralama Alacakları | | - | - | |
| 2- Kazanılmamış Finansal Kiralama Faiz Gelirleri | | - | - | |
| 3- Verilen Depozito ve Teminatlar | 4.2.12 | 154.997 | 154.997 | |
| 4- Diğer Çeşitli Alacaklar | 4.2.12 | 392.139.561 | 369.186.240 | |
| 5- Diğer Çeşitli Alacaklar Reeskontu | | - | - | |
| 6- Şüpheli Diğer Alacaklar | | - | - | |
| 7- Şüpheli Diğer Alacaklar Karşılığı | | - | - | |
| F- Gelecek Aylara Ait Giderler ve Gelir Tahakkukları | | 2.931.478.028 | 1.555.751.756 | |
| 1- Ertelemiş Üretim Giderleri | 17 | 2.698.048.483 | 1.445.514.738 | |
| 2- Tahakkuk Etmis Faiz ve Kira Gelirleri | | - | - | |
| 3- Gelir Tahakkukları | 2.10.13 | 28.950.346 | - | |
| 4- Gelecek Aylara Ait Diğer Giderler | 17 | 204.479.199 | 110.237.018 | |
| G- Diğer Cari Varlıklar | | 115.575.810 | 88.154.903 | |
| 1- Gelecek Aylar İhtiyacı Stoklar | | - | - | |
| 2- Peşin Ödenen Vergiler ve Fonlar | 35 | 108.195.643 | 86.158.997 | |
| 3- Ertelemiş Vergi Varlıkları | | - | - | |
| 4- İş Avansları | | 629.934 | 610.671 | |
| 5- Personele Verilen Avanslar | | 3.956.362 | 819.558 | |
| 6- Sayım ve Tesellüm Noksanları | | - | - | |
| 7- Diğer Çeşitli Cari Varlıklar | | 2.793.871 | 565.677 | |
| 8- Diğer Cari Varlıklar Karşılığı | | - | - | |
| I- Cari Varlıklar Toplamı | | 41.742.306.745 | 21.259.128.568 | |

İlişikteki dipnotlar, bu finansal tabloların tamamlayıcı parçalarıdır.

Sompo Sigorta Anonim Şirketi

31 Aralık 2024 Tarihi İtibarıyla Bilanço

(Para Birimi: Türk Lirası (TL) olarak ifade edilmiştir.)

| VARLIKLAR | | | |
|--|----------|--|--|
| | Dipnot | Bağımsız Denetimden Geçmiş Cari Dönem 31 Aralık 2024 | Bağımsız Denetimden Geçmiş Önceki Dönem 31 Aralık 2023 |
| II- Cari Olmayan Varlıklar | | | |
| A- Esas Faaliyetlerden Alacaklar | | | |
| 1- Sigortacılık Faaliyetlerinden Alacaklar | | - | - |
| 2- Sigortacılık Faaliyetlerinden Alacaklar Karşılığı | | - | - |
| 3- Reasürans Faaliyetlerinden Alacaklar | | - | - |
| 4- Reasürans Faaliyetlerinden Alacaklar Karşılığı | | - | - |
| 5- Sigorta ve Reasürans Şirketleri Nezdindeki Denolar | | - | - |
| 6- Sigortalılara Krediler (İkrazlar) | | - | - |
| 7- Sigortalılara Krediler (İkrazlar) Karşılığı | | - | - |
| 8- Emeklilik Faaliyetlerinden Alacaklar | | - | - |
| 9- Esas Faaliyetlerden Kaynaklanan Süheli Alacaklar | | - | - |
| 10- Esas Faaliyetlerden Kaynaklanan Süheli Alacaklar Karşılığı | | - | - |
| B- İlişkili Taraflardan Alacaklar | | | |
| 1- Ortaklardan Alacaklar | | - | - |
| 2- İştiraklerden Alacaklar | | - | - |
| 3- Bağılı Ortaklıklardan Alacaklar | | - | - |
| 4- Müsterek Yönetime Tabi Tesebbüslerden Alacaklar | | - | - |
| 5- Personelden Alacaklar | | - | - |
| 6- Diğer İlişkili Taraflardan Alacaklar | | - | - |
| 7- İlişkili Taraflardan Alacaklar Reeskontu | | - | - |
| 8- İlişkili Taraflardan Süheli Alacaklar | | - | - |
| 9- İlişkili Taraflardan Süheli Alacaklar Karşılığı | | - | - |
| C- Diğer Alacaklar | | | |
| 1- Finansal Kiralama Alacakları | | - | - |
| 2- Kazanılmamış Finansal Kiralama Faiz Gelirleri | | - | - |
| 3- Verilen Depozito ve Teminatlar | | - | - |
| 4- Diğer Cesitli Alacaklar | | - | - |
| 5- Diğer Cesitli Alacaklar Reeskontu | | - | - |
| 6- Süheli Diğer Alacaklar | | - | - |
| 7- Süheli Diğer Alacaklar Karşılığı | | - | - |
| D- Finansal Varlıklar | 9 | 2.043.115 | 1.793.115 |
| 1- Bağılı Menkul Kıymetler | | - | - |
| 2- İştirakler | 9 | 1.793.115 | 1.793.115 |
| 3- İştirakler Sermaye Taahhütleri | | - | - |
| 4- Bağılı Ortaklıklar | 9 | 250.000 | - |
| 5- Bağılı Ortaklıklar Sermaye Taahhütleri | | - | - |
| 6- Müsterek Yönetime Tabi Tesebbüsler | | - | - |
| 7- Müsterek Yönetime Tabi Tesebbüsler Sermaye Taahhütleri | | - | - |
| 8- Finansal Varlıklar ve Riskli Sigortalılara Ait Finansal Yatırımlar | | - | - |
| 9- Diğer Finansal Varlıklar | | - | - |
| 10- Finansal Varlıklar Değer Düşüklüğü Karşılığı | | - | - |
| E- Maddi Varlıklar | 6 | 313.503.805 | 297.998.549 |
| 1- Yatırım Amacı Gavrimenkuller | 6.7 | 1.895.545 | 1.895.545 |
| 2- Yatırım Amacı Gavrimenkuller Değer Düşüklüğü Karşılığı | | - | - |
| 3- Kullanım Amacı Gavrimenkuller | 6 | 191.734.283 | 191.734.283 |
| 4- Makine ve Teçhizatlar | | - | - |
| 5- Demirbaş ve Tesisatlar | 6 | 116.751.836 | 95.050.818 |
| 6- Motorlu Taşıtlar | 6 | 35.130.939 | 3.847.738 |
| 7- Diğer Maddi Varlıklar (Özel Maliyet Bedelleri Dahil) | 6 | 7.033.543 | 4.548.829 |
| 8- Kiralama Yoluyla Edinilmiş Maddi Varlıklar | 6 | 89.136.010 | 71.105.826 |
| 9- Birikmiş Amortismanlar | 6 | (128.242.767) | (70.184.490) |
| 10- Maddi Varlıklara İlişkin Avanslar (Yapılmakta Olan Yatırımlar Dahil) | 6 | 64.416 | - |
| F- Maddi Olmayan Varlıklar | 8 | 86.227.501 | 45.445.476 |
| 1- Haklar | | - | - |
| 2- Serefiye | | - | - |
| 3- Faaliyet Öncesi Döneme Ait Giderler | | - | - |
| 4- Arastırma ve Geliştirme Giderleri | | - | - |
| 5- Diğer Maddi Olmayan Varlıklar | 8 | 232.920.414 | 126.620.539 |
| 6- Birikmiş İtfalar | 8 | (146.692.913) | (81.175.063) |
| 7- Maddi Olmayan Varlıklara İlişkin Avanslar | | - | - |
| G- Gelecek Yıllara Ait Giderler ve Gelir Tahakkukları | | 10.741.055 | 4.879.890 |
| 1- Gelecek Yıllara Ait Giderler | | - | - |
| 2- Gelir Tahakkukları | | - | - |
| 3- Gelecek Yıllara Ait Diğer Giderler ve Gelir Tahakkukları | 17 | 10.741.055 | 4.879.890 |
| H- Diğer Cari Olmayan Varlıklar | | 365.420.509 | 309.478.837 |
| 1- Efektif Yabancı Para Hesapları | | - | - |
| 2- Döviz Hesapları | | - | - |
| 3- Gelecek Yıllar İhtivacı Stoklar | | - | - |
| 4- Pesin Odenen Verziller ve Fonlar | | - | - |
| 5- Ertelenmiş Vergi Varlıkları | 21 | 365.420.509 | 309.478.837 |
| 6- Diğer Cesitli Cari Olmayan Varlıklar | | - | - |
| 7- Diğer Cari Olmayan Varlıklar Amortismanları | | - | - |
| 8- Diğer Cari Olmayan Varlıklar Karşılığı | | - | - |
| II- Cari Olmayan Varlıklar Toplamı | | 777.935.985 | 659.595.867 |
| Varlıklar Toplamı | | 42.520.242.730 | 21.918.724.435 |

İlişikteki dipnotlar, bu finansal tabloların tamamlayıcı parçalarıdır.

Sompo Sigorta Anonim Şirketi

31 Aralık 2024 Tarihi İtibarıyla Bilanço

(Para Birimi: Türk Lirası (TL) olarak ifade edilmiştir.)

| YÜKÜMLÜLÜKLER | | | |
|---|---------------|--|--|
| | Dipnot | Bağımsız Denetimden Geçmiş Cari Dönem 31 Aralık 2024 | Bağımsız Denetimden Geçmiş Önceki Dönem 31 Aralık 2023 |
| III- Kısa Vadeli Yükümlülükler | | | |
| A- Finansal Borçlar | 13,20 | 37.199.280 | 24.939.125 |
| 1- Kredi Kuruluşlarına Borçlar | | - | - |
| 2- Finansal Kiralama İşlemlerinden Borçlar | 20 | 44.990.983 | 40.655.785 |
| 3- Ertelemiş Finansal Kiralama Borçlanma Maliyetleri | 20 | (8.995.303) | (15.716.660) |
| 4- Uzun Vadeli Kredilerin Ana Para Taksitleri ve Faizleri | | - | - |
| 5- Çıkarılmış Tahviller (Bonolar) Anapara, Taksit ve Faizleri | | - | - |
| 6- Çıkarılmış Diğer Finansal Varlıklar | | - | - |
| 7- Çıkarılmış Diğer Finansal Varlıklar İhraç Farkı | | - | - |
| 8- Diğer Finansal Borçlar (Yükümlülükler) | | 1.203.600 | - |
| B- Esas Faaliyetlerden Borçlar | 19 | 3.336.781.321 | 1.253.111.911 |
| 1- Sigortacılık Faaliyetlerinden Borçlar | 19 | 2.978.840.373 | 1.078.253.990 |
| 2- Reasürans Faaliyetlerinden Borçlar | | - | - |
| 3- Sigorta ve Reasürans Şirketlerinden Alınan Depolar | | - | - |
| 4- Emeklilik Faaliyetlerinden Borçlar | | - | - |
| 5- Diğer Esas Faaliyetlerden Borçlar | 19 | 357.940.948 | 174.857.921 |
| 6- Diğer Esas Faaliyetlerden Borçlar Borç Senetleri Reeskontu | | - | - |
| C- İlişkili Taraflara Borçlar | 19 | 902.518 | 2.065.438 |
| 1- Ortaklara Borçlar | | - | - |
| 2- İştiraklere Borçlar | | - | - |
| 3- Bağlı Ortaklıklara Borçlar | | - | - |
| 4- Müşterek Yönetime Tabi Teşebbüslere Borçlar | | - | - |
| 5- Personele Borçlar | 19 | 902.518 | 2.065.438 |
| 6- Diğer İlişkili Taraflara Borçlar | | - | - |
| D- Diğer Borçlar | 19 | 558.399.419 | 254.822.828 |
| 1- Alınan Depozito ve Teminatlar | 19 | 98.896.249 | 56.030.566 |
| 2- Tedavi Giderlerine İlişkin SGK'ya Borçlar | 19 | 390.807.624 | 151.774.170 |
| 3- Diğer Çeşitli Borçlar | 19,23 | 88.904.795 | 55.002.010 |
| 4- Diğer Çeşitli Borçlar Reeskontu | 19 | (20.209.249) | (7.983.918) |
| E- Sigortacılık Teknik Karşılıkları | 17 | 28.908.525.891 | 14.132.879.338 |
| 1- Kazanılmamış Primler Karşılığı - Net | 2,24,17 | 14.933.132.939 | 7.159.610.136 |
| 2- Devam Eden Riskler Karşılığı - Net | 2,27,17 | 152.151.536 | 57.678.795 |
| 3- Hayat Matematik Karşılığı - Net | | - | - |
| 4- Muallak Hasar ve Tazminat Karşılığı - Net | 2,25,17 | 13.819.707.573 | 6.913.763.925 |
| 5- İkramiye ve İndirimler Karşılığı - Net | 17 | 3.533.843 | 1.826.482 |
| 6- Diğer Teknik Karşılıklar - Net | | - | - |
| F- Ödenecek Vergi ve Benzeri Diğer Yükümlülükler İle Karşılıkları | 19,4,2 | 608.704.712 | 239.596.820 |
| 1- Ödenecek Vergi ve Fonlar | | 584.221.532 | 226.516.587 |
| 2- Ödenecek Sosyal Güvenlik Kesintileri | | 24.483.180 | 13.080.233 |
| 3- Vadesi Geçmiş, Ertelemiş veya Taksitlendirilmiş Vergi ve Diğer Yükümlülükler | | - | - |
| 4- Ödenecek Diğer Vergi ve Benzeri Yükümlülükler | | - | - |
| 5- Dönem Karı Vergi ve Diğer Yasal Yükümlülük Karşılıkları | 19,35 | 423.602.535 | - |
| 6- Dönem Karının Peşin Ödenen Vergi ve Diğer Yükümlülükleri | 19,35 | (423.602.535) | - |
| 7- Diğer Vergi ve Benzeri Yükümlülük Karşılıkları | | - | - |
| G- Diğer Risklere İlişkin Karşılıklar | 23 | 213.974.411 | 163.261.639 |
| 1- Kıdem Tazminatı Karşılığı | | - | - |
| 2- Sosyal Yardım Sandığı Varlık Açıkları Karşılığı | | - | - |
| 3- Maliyet Giderleri Karşılığı | 23 | 213.974.411 | 163.261.639 |
| H- Gelecek Aylara Ait Gelirler ve Gider Tahakkukları | 19 | 982.155.380 | 564.231.796 |
| 1- Ertelemiş Komisyon Gelirleri | 10 | 815.523.180 | 524.079.073 |
| 2- Gider Tahakkukları | | - | - |
| 3- Gelecek Aylara Ait Diğer Gelirler | 19 | 166.632.200 | 40.152.723 |
| I- Diğer Kısa Vadeli Yükümlülükler | | | |
| 1- Ertelemiş Vergi Yükümlülüğü | | - | - |
| 2- Sayım ve Tesellüm Fazlalıkları | | - | - |
| 3- Diğer Çeşitli Kısa Vadeli Yükümlülükler | | - | - |
| III - Kısa Vadeli Yükümlülükler Toplamı | | 34.646.642.932 | 16.634.908.895 |

İlişteki dipnotlar, bu finansal tabloların tamamlayıcı parçalarıdır.

Sompo Sigorta Anonim Şirketi

31 Aralık 2024 Tarihi İtibarıyla Bilanço

(Para Birimi: Türk Lirası (TL) olarak ifade edilmiştir.)

| YÜKÜMLÜLÜKLER | | | |
|---|-----------|--|--|
| | Dipnot | Bağımsız Denetimden Geçmiş Cari Dönem 31 Aralık 2024 | Bağımsız Denetimden Geçmiş Önceki Dönem 31 Aralık 2023 |
| IV- Uzun Vadeli Yükümlülükler | | | |
| A- Finansal Borçlar | 20 | 13.768.617 | 31.149.404 |
| 1- Kredi Kuruluşlarına Borçlar | | - | - |
| 2- Finansal Kiralama İşlemlerinden Borçlar | 20 | 17.890.920 | 35.077.302 |
| 3- Ertelemiş Finansal Kiralama Borçlanma Maliyetleri | 20 | (4.122.303) | (3.927.898) |
| 4- Çıkarılmış Tahviller | | - | - |
| 5- Çıkarılmış Diğer Finansal Varlıklar | | - | - |
| 6- Çıkarılmış Diğer Finansal Varlıklar İhraç Farkı | | - | - |
| 7- Diğer Finansal Borçlar (Yükümlülükler) | | - | - |
| B- Esas Faaliyetlerden Borçlar | | - | - |
| 1- Sigortacılık Faaliyetlerinden Borçlar | | - | - |
| 2- Reasürans Faaliyetlerinden Borçlar | | - | - |
| 3- Sigorta ve Reasürans Şirketlerinden Alınan Depolar | | - | - |
| 4- Emeklilik Faaliyetlerinden Borçlar | | - | - |
| 5- Diğer Esas Faaliyetlerden Borçlar | | - | - |
| 6- Diğer Esas Faaliyetlerden Borçlar Borç Senetleri Reeskontu | | - | - |
| C- İlişkili Taraflara Borçlar | | - | - |
| 1- Ortaklara Borçlar | | - | - |
| 2- İştiraklere Borçlar | | - | - |
| 3- Bağlı Ortaklıklara Borçlar | | - | - |
| 4- Müşterek Yönetime Tabi Teşebbüslere Borçlar | | - | - |
| 5- Personele Borçlar | | - | - |
| 6- Diğer İlişkili Taraflara Borçlar | | - | - |
| D- Diğer Borçlar | | - | - |
| 1- Alınan Depozito ve Teminatlar | | - | - |
| 2- Diğer Çeşitli Borçlar | | - | - |
| 3- Diğer Çeşitli Borçlar Reeskontu | | - | - |
| 4- SGK'ya Borçlar | | - | - |
| E- Sigortacılık Teknik Karşılıkları | 17 | 137.536.723 | 52.287.438 |
| 1- Kazanılmamış Primler Karşılığı – Net | | - | - |
| 2- Devam Eden Riskler Karşılığı – Net | | - | - |
| 3- Hayat Matematik Karşılığı – Net | | - | - |
| 4- Muallak Hasar ve Tazminat Karşılığı – Net | | - | - |
| 5- İkramiye ve İndirimler Karşılığı – Net | | - | - |
| 6- Diğer Teknik Karşılıklar – Net | 2.26,17 | 137.536.723 | 52.287.438 |
| F- Diğer Yükümlülükler ve Karşılıkları | | - | - |
| 1- Ödenecek Diğer Yükümlülükler | | - | - |
| 2- Vadesi Geçmiş, Ertelemiş veya Taksitlendirilmiş Vergi ve Diğer Yükümlülükler | | - | - |
| 3- Diğer Borç ve Gider Karşılıkları | | - | - |
| G- Diğer Risklere İlişkin Karşılıklar | 23 | 32.361.928 | 14.346.172 |
| 1- Kıdem Tazminatı Karşılığı | 23 | 32.361.928 | 14.346.172 |
| 2- Sosyal Yardım Sandığı Varlık Açıkları Karşılığı | | - | - |
| H-Gelecek Yıllara Ait Gelirler ve Gider Tahakkukları | | - | - |
| 1- Ertelemiş Komisyon Gelirleri | | - | - |
| 2- Gider Tahakkukları | | - | - |
| 3- Gelecek Aylara Ait Diğer Gelirler | | - | - |
| I- Diğer Uzun Vadeli Yükümlülükler | | - | - |
| 1- Ertelemiş Vergi Yükümlülüğü | | - | - |
| 2- Diğer Uzun Vadeli Yükümlülükler | | - | - |
| IV- Uzun Vadeli Yükümlülükler Toplamı | | 183.667.268 | 97.783.014 |

İlişikteki dipnotlar, bu finansal tabloların tamamlayıcı parçalarıdır.

Sompo Sigorta Anonim Şirketi

31 Aralık 2024 Tarihi İtibarıyla Bilanço

(Para Birimi: Türk Lirası (TL) olarak ifade edilmiştir.)

| ÖZSERMAYE | | | |
|--|-----------|--|--|
| V- Özsermaye | Dipnot | Bağımsız Denetimden Geçmiş Cari Dönem 31 Aralık 2024 | Bağımsız Denetimden Geçmiş Önceki Dönem 31 Aralık 2023 |
| A- Ödenmiş Sermaye | | 190.000.000 | 190.000.000 |
| 1- (Nominal) Sermaye | 2.13,15 | 190.000.000 | 190.000.000 |
| 2- Ödenmemiş Sermaye | | - | - |
| 3- Sermaye Düzeltmesi Olumlu Farkları | | - | - |
| 4- Sermaye Düzeltmesi Olumsuz Farkları | | - | - |
| 5- Tescilli Beklenen Sermaye | | - | - |
| B- Sermaye Yedekleri | | 1.671.693 | 100.047 |
| 1- Hisse Senedi İhraç Primleri | | - | - |
| 2- Hisse Senedi İptal Karları | | - | - |
| 3- Sermayeye Eklenecek Satış Karları | | - | - |
| 4- Yabancı Para Çevirim Farkları | | - | - |
| 5- Diğer Sermaye Yedekleri | 15 | 1.671.693 | 100.047 |
| C- Kar Yedekleri | 15 | 5.025.461.889 | 2.351.520.926 |
| 1- Yasal Yedekler | 15 | 77.714.458 | 77.714.458 |
| 2- Statü Yedekleri | | - | - |
| 3- Olağanüstü Yedekler | 15 | 4.771.313.304 | 2.128.473.397 |
| 4- Özel Fonlar (Yedekler) | 15 | (1.197.424) | (10.944.831) |
| 5- Finansal Varlıkların Değerlemesi | 15 | 168.823.494 | 147.469.845 |
| 6- Diğer Kar Yedekleri | 15 | 8.808.057 | 8.808.057 |
| D- Geçmiş Yıllar Karları | | - | - |
| 1- Geçmiş Yıllar Karları | | - | - |
| E- Geçmiş Yıllar Zararları | | - | - |
| 1- Geçmiş Yıllar Zararları | | - | - |
| F- Dönem Net Karı | | 2.472.798.948 | 2.644.411.553 |
| 1- Dönem Net Karı | | 2.472.798.948 | 2.644.411.553 |
| 2- Dönem Net Zararı | | - | - |
| 2- Dağıtım Konu Olmayan Dönem Karı | | - | - |
| V- Özsermaye Toplamı | | 7.689.932.530 | 5.186.032.526 |
| Yükümlülükler Toplamı | | 42.520.242.730 | 21.918.724.435 |

İlişikteki dipnotlar, bu finansal tabloların tamamlayıcı parçalarıdır.

Sompo Sigorta Anonim Şirketi

31 Aralık 2024 Tarihinde Sona Eren Hesap Dönemine Ait Gelir Tablosu

(Para Birimi: Türk Lirası (TL) olarak ifade edilmiştir.)

| I-TEKNİK BÖLÜM | Dipnot | Bağımsız Denetimden Geçmiş Cari Dönem 31 Aralık 2024 | Bağımsız Denetimden Geçmiş Cari Dönem 31 Aralık 2023 |
|--|----------|--|--|
| A- Hayat Dışı Teknik Gelir | | 25.132.848.140 | 13.513.320.279 |
| 1- Kazanılmış Primler (Reasürör Payı Düşülmüş Olarak) | 17 | 17.661.175.925 | 9.062.473.838 |
| 1.1- Yazılan Primler (Reasürör Payı Düşülmüş Olarak) | 17 | 25.529.171.469 | 12.113.668.572 |
| 1.1.1- Brüt Yazılan Primler | 17,24 | 35.170.595.725 | 17.477.394.237 |
| 1.1.2- Reasüröre Devredilen Primler | 10,17,24 | (8.290.490.878) | (4.793.899.414) |
| 1.1.3- SGK'ya Aktarılan Primler | | (1.350.933.378) | (569.826.251) |
| 1.2- Kazanılmamış Primler Karşılığında Değişim (Reasürör Payı ve Devreden Kısım Düşülmüş Olarak) | 17 | (7.773.522.803) | (2.994.627.238) |
| 1.2.1- Kazanılmamış Primler Karşılığı | 17 | (9.873.591.252) | (3.529.381.110) |
| 1.2.2- Kazanılmamış Primler Karşılığında Reasürör Payı | 10,17 | 1.699.580.526 | 409.502.248 |
| 1.2.3- Kazanılmamış Primler Karşılığında SGK Payı | 17 | 400.487.923 | 125.251.624 |
| 1.3- Devam Eden Riskler Karşılığında Değişim (Reasürör Payı ve Devreden Kısım Düşülmüş Olarak) | 17 | (94.472.741) | (56.567.496) |
| 1.3.1- Devam Eden Riskler Karşılığı | 17 | (76.385.492) | (18.625.935) |
| 1.3.2- Devam Eden Riskler Karşılığında Reasürör Payı | 17 | (18.087.249) | (37.941.561) |
| 2- Teknik Olmayan Bölümden Aktarılan Yatırım Gelirleri | 1,7 | 7.082.538.249 | 4.000.290.097 |
| 3- Diğer Teknik Gelirler (Reasürör Payı Düşülmüş Olarak) | | - | - |
| 3.1- Brüt Diğer Teknik Gelirler | | - | - |
| 3.2- Brüt Diğer Teknik Gelirlerde Reasürör Payı | | - | - |
| 4- Tahakkuk Eden Rücu ve Sovtaj Gelirleri | 17 | 389.133.966 | 450.556.344 |
| B- Hayat Dışı Teknik Gider | | (21.799.006.679) | (10.799.542.710) |
| 1- Gerçekleşen Hasarlar (Reasürör Payı Düşülmüş Olarak) | 17 | (16.929.915.139) | (8.220.137.007) |
| 1.1- Ödenen Hasarlar (Reasürör Payı Düşülmüş Olarak) | 17,29 | (10.023.971.491) | (4.839.703.700) |
| 1.1.1- Brüt Ödenen Hasarlar | 17 | (14.174.865.517) | (11.334.833.343) |
| 1.1.2- Ödenen Hasarlarda Reasürör Payı | 10 | 4.150.894.026 | 6.495.129.643 |
| 1.2- Muallak Hasarlar Karşılığında Değişim (Reasürör Payı ve Devreden Kısım Düşülmüş Olarak) | 17,29 | (6.905.943.648) | (3.380.433.307) |
| 1.2.1- Muallak Hasarlar Karşılığı | 17 | (6.785.730.532) | (4.729.879.433) |
| 1.2.2- Muallak Hasarlar Karşılığında Reasürör Payı | 17 | (120.213.116) | 1.349.446.126 |
| 2- İkramiye ve İndirimler Karşılığında Değişim (Reasürör Payı ve Devreden Kısım Düşülmüş Olarak) | 17 | (1.707.361) | 3.762.401 |
| 2.1- İkramiye ve İndirimler Karşılığı | 17 | (1.707.361) | 3.762.401 |
| 2.2- İkramiye ve İndirimler Karşılığında Reasürör Payı | | - | - |
| 3- Diğer Teknik Karşılıklarda Değişim (Reasürör Payı ve Devreden Kısım Düşülmüş Olarak) | 17 | (85.249.285) | 34.648.014 |
| 4- Faaliyet Giderleri | 32 | (4.157.820.002) | (2.260.112.440) |
| 5- Matematik Karşılıklarda Değişim (Reasürör Payı ve Devreden Kısım Düşülmüş Olarak) | | - | - |
| 6- Diğer Teknik Giderler (-) | 47 | (624.314.892) | (357.703.678) |
| 6.1- Brüt Diğer Teknik Giderler (-) | 47 | (624.314.892) | (357.703.678) |
| 6.2- Brüt diğer Teknik Giderlerde Reasürör Payı (+) | | - | - |
| C- Teknik Bölüm Dengesi- Hayat Dışı (A – B) | | 3.333.841.461 | 2.713.777.569 |
| D- Hayat Teknik Gelir | | - | - |
| 1- Kazanılmış Primler (Reasürör Payı Düşülmüş Olarak) | | - | - |
| 1.1- Yazılan Primler (Reasürör payı Düşülmüş Olarak) | | - | - |
| 1.1.1- Brüt Yazılan Primler | | - | - |
| 1.1.2- Reasüröre Devredilen Primler | | - | - |
| 1.2- Kazanılmamış Primler Karşılığında Değişim (Reasürör Payı ve Devreden Kısım Düşülmüş Olarak) | | - | - |
| 1.2.1- Kazanılmamış Primler Karşılığı | | - | - |
| 1.2.2- Kazanılmamış Primler Karşılığında Reasürör Payı | | - | - |
| 1.3- Devam Eden Riskler Karşılığında Değişim (Reasürör Payı ve Devreden Kısım Düşülmüş Olarak) | | - | - |
| 1.3.1- Devam Eden Riskler Karşılığı | | - | - |
| 1.3.2- Devam Eden Riskler Karşılığında Reasürör Payı | | - | - |
| 2- Hayat Branşı Yatırım Geliri | | - | - |
| 3- Yatırımlardaki Gerçekleşmemiş Karlar | | - | - |
| 4- Diğer Teknik Gelirler (Reasürör Payı Düşülmüş Olarak) | | - | - |
| 4.1- Brüt Diğer Teknik Gelirler | | - | - |
| 4.2- Brüt Diğer Teknik Gelirlerde Reasürör Payı | | - | - |

İlişikteki dipnotlar, bu finansal tabloların tamamlayıcı parçalarıdır.

Sompo Sigorta Anonim Şirketi

31 Aralık 2024 Tarihinde Sona Eren Hesap Dönemine Ait Gelir Tablosu

(Para Birimi: Türk Lirası (TL) olarak ifade edilmiştir.)

| I-TEKNİK BÖLÜM | Dipnot | Bağımsız Denetimden Geçmiş Cari Dönem 31 Aralık 2024 | Bağımsız Denetimden Geçmiş Önceki Dönem 31 Aralık 2023 |
|---|--------|--|--|
| E- Hayat Teknik Gider | | - | - |
| 1- Gerçekleşen Hasarlar (Reasürör Payı Düşülmüş Olarak) | | - | - |
| 1.1- Ödenen Tazminatlar (Reasürör Payı Düşülmüş Olarak) | | - | - |
| 1.1.1- Brüt Ödenen Tazminatlar | | - | - |
| 1.1.2- Ödenen Tazminatlarda Reasürör Payı | | - | - |
| 1.2- Muallak Tazminatlar Karşılığında Değişim (Reasürör Payı ve Devreden Kısım Düşülmüş Olarak) | | - | - |
| 1.2.1- Muallak Tazminatlar Karşılığı | | - | - |
| 1.2.2- Muallak Hasarlar Karşılığında Reasürör Payı | | - | - |
| 2- İkramiye ve İndirimler Karşılığında Değişim (Reasürör Payı ve Devreden Kısım Düşülmüş Olarak) | | - | - |
| 2.1- İkramiye ve İndirimler Karşılığı | | - | - |
| 2.2- İkramiye ve İndirimler Karşılığında Reasürör Payı | | - | - |
| 3- Hayat Matematik Karşılığında Değişim (Reasürör Payı ve Devreden Kısım Düşülmüş Olarak) | | - | - |
| 3.1- Matematik Karşılıklar | | - | - |
| 3.1.1- Aktüeryal Matematik Karşılık | | - | - |
| 3.1.2- Kar Payı Karşılığı (Yatırım Riski Poliçe Sahiplerine Ait Poliçeler İçin Ayrılan Karş.) | | - | - |
| 3.2- Matematik Karşılığında Reasürör Payı | | - | - |
| 3.2.1- Aktüeryal Matematik Karşılıklar Reasürör Payı | | - | - |
| 3.2.2- Kar Payı Karşılığı Reasürör Payı (Yatırım Riski Poliçe Sahiplerine Ait Poliçeler İçin Ayrılan Karş.) | | - | - |
| 4- Diğer Teknik Karşılıklarda Değişim (Reasürör Payı ve Devreden Kısım Düşülmüş Olarak) | | - | - |
| 5- Faaliyet Giderleri | | - | - |
| 6- Yatırım Giderleri | | - | - |
| 7- Yatırımlardaki Gerçekleşmemiş Zararlar | | - | - |
| 8- Teknik Olmayan Bölüme Aktarılan Yatırım Gelirleri | | - | - |
| F- Teknik Bölüm Dengesi- Hayat (D – E) | | - | - |
| G- Emeklilik Teknik Gelir | | - | - |
| 1- Fon İşletim Gelirleri | | - | - |
| 2- Yönetim Gideri Kesintisi | | - | - |
| 3- Giriş Aidatı Gelirleri | | - | - |
| 4- Ara Verme Halinde Yönetim Gideri Kesintisi | | - | - |
| 5- Özel Hizmet Gideri Kesintisi | | - | - |
| 6- Sermaye Tahsis Avansı Değer Artış Gelirleri | | - | - |
| 7- Diğer Teknik Gelirler | | - | - |
| H- Emeklilik Teknik Gideri | | - | - |
| 1- Fon İşletim Giderleri | | - | - |
| 2- Sermaye Tahsis Avansları Değer Azalış Giderleri | | - | - |
| 3- Faaliyet Giderleri | | - | - |
| 4- Diğer Teknik Giderler | | - | - |
| I- Teknik Bölüm Dengesi- Emeklilik (G – H) | | - | - |

İlişikteki dipnotlar, bu finansal tabloların tamamlayıcı parçalarıdır.

Sompo Sigorta Anonim Şirketi

31 Aralık 2024 Tarihinde Sona Eren Hesap Dönemine Ait Gelir Tablosu

(Para Birimi: Türk Lirası (TL) olarak ifade edilmiştir.)

| | | Bağımsız Denetimden Geçmiş Cari Dönem 31 Aralık 2024 | Bağımsız Denetimden Geçmiş Önceki Dönem 31 Aralık 2023 |
|---|---------------|--|--|
| II-TEKNİK OLMAYAN BÖLÜM | Dipnot | | |
| C- Teknik Bölüm Dengesi- Hayat Dışı (A-B) | | 3.333.841.461 | 2.713.777.569 |
| F- Teknik Bölüm Dengesi- Hayat (D-E) | | - | - |
| I - Teknik Bölüm Dengesi- Emeklilik (G-H) | | - | - |
| J- Genel Teknik Bölüm Dengesi (C+F+I) | | 3.333.841.461 | 2.713.777.569 |
| K- Yatırım Gelirleri | | 9.190.336.722 | 5.412.527.423 |
| 1- Finansal Yatırımlardan Elde Edilen Gelirler | 4,2 | 7.734.012.592 | 2.833.190.943 |
| 2- Finansal Yatırımların Nakde Çevrilmesinden Elde Edilen Karlar | | - | - |
| 3- Finansal Yatırımların Değerlemesi | 11 | | 666.172.715 |
| 4- Kambiyo Karları | 4,2 | 1.210.794.426 | 1.908.419.023 |
| 5- İştiraklerden Gelirler | 4,2 | - | 805.426 |
| 6- Bağlı Ortaklıklar ve Müşterek Yönetime Tabi Teşebbüslerden Gelirler | | - | - |
| 7- Arazi, Arsa ile Binalardan Elde Edilen Gelirler | 4,2 | 404.309 | 159.721 |
| 8- Türev Ürünlerden Elde Edilen Gelirler | 4,2 | 245.125.395 | - |
| 9- Diğer Yatırımlar | 4,2 | - | 3.779.595 |
| 10- Hayat Teknik Bölümünden Aktarılan Yatırım Gelirleri | | - | - |
| L- Yatırım Giderleri | | (8.277.555.820) | (4.768.841.092) |
| 1- Yatırım Yönetim Giderleri – Faiz Dahil | | (378.283.387) | (189.747.194) |
| 2- Yatırımlar Değer Azalışları | | (246.079.283) | - |
| 3- Yatırımların Nakde Çevrilmesi Sonucunda Oluşan Zararlar | | - | - |
| 4- Hayat Dışı Teknik Bölümüne Aktarılan Yatırım Gelirleri | 1,7 | (7.082.538.249) | (4.000.290.097) |
| 5- Türev Ürünler Sonucunda Oluşan Zararlar | 4,2 | (1.203.600) | (12.079.424) |
| 6- Kambiyo Zararları | 4,2 | (445.467.260) | (522.868.208) |
| 7- Amortisman Giderleri | 6,8 | (123.984.041) | (43.856.169) |
| 8- Diğer Yatırım Giderleri | | - | - |
| M- Diğer Faaliyetlerden ve Olağandışı Faaliyetlerden Gelir ve Karlar ile Gider ve Zararlar | | (1.350.220.880) | (713.052.347) |
| 1- Karşılıklar Hesabı | 47 | (309.541.504) | (203.514.052) |
| 2- Reeskont Hesabı | 47 | (1.094.948.007) | (590.386.884) |
| 3- Özellikli Sigortalar Hesabı | | - | - |
| 4- Enflasyon Düzeltmesi Hesabı | | - | - |
| 5- Ertelemiş Vergi Varlığı Hesabı | 35 | 69.457.336 | 92.017.183 |
| 6- Ertelemiş Vergi Yükümlülüğü Gideri | | - | - |
| 7- Diğer Gelir ve Karlar | 47 | 3.015.365 | 4.903.103 |
| 8- Diğer Gider ve Zararlar | 47 | (18.204.070) | (16.071.697) |
| 9- Önceki Yıl Gelir ve Karları | | - | - |
| 10- Önceki Yıl Gider ve Zararları | | - | - |
| N- Dönem Net Karı veya Zararı | | 2.472.798.948 | 2.644.411.553 |
| 1- Dönem Karı ve Zararı | | 2.896.401.483 | 2.644.411.553 |
| 2- Dönem Karı Vergi ve Diğer Yasal Yükümlülük Karşılıkları | 35 | (423.602.535) | - |
| 3- Dönem Net Kar veya Zararı | | 2.472.798.948 | 2.644.411.553 |
| 4- Enflasyon Düzeltme Hesabı | | - | - |

İlişikteki dipnotlar, bu finansal tabloların tamamlayıcı parçalarıdır.

Sompo Sigorta Anonim Şirketi

31 Aralık 2024 Tarihinde Sona Eren Hesap Dönemine Ait Nakit Akış Tablosu

(Para Birimi: Türk Lirası (TL) olarak ifade edilmiştir.)

| | Dipnot | Bağımsız Denetimden Geçmiş Cari Dönem 31 Aralık 2024 | Bağımsız Denetimden Geçmiş Önceki Dönem 31 Aralık 2023 |
|---|-------------|--|--|
| A. ESAS FAALİYETLERDEN KAYNAKLANAN NAKİT AKIMLARI | | | |
| 1. Sigortacılık faaliyetlerinden elde edilen nakit girişleri | | 38.562.002.354 | 25.111.458.058 |
| 2. Reasürans faaliyetlerinden elde edilen nakit girişleri | | - | - |
| 3. Emeklilik faaliyetlerinden elde edilen nakit girişleri | | - | - |
| 4. Sigortacılık faaliyetleri nedeniyle yapılan nakit çıkışı | | (27.537.106.505) | (21.133.116.703) |
| 5. Reasürans faaliyetleri nedeniyle nakit çıkışı | | - | - |
| 6. Emeklilik faaliyetleri nedeniyle nakit çıkışı | | - | - |
| 7. Esas faaliyetler sonucu oluşan nakit | | 11.024.895.849 | 3.978.341.355 |
| 8. Faiz ödemeleri | | - | - |
| 9. Gelir vergisi ödemeleri | | (445.639.181) | (86.158.997) |
| 10. Diğer nakit girişleri | | 465.471.861 | 376.446.357 |
| 11. Diğer nakit çıkışları | | (328.723.922) | (464.271.309) |
| 12. Esas faaliyetlerden kaynaklanan net nakit | | 10.716.004.607 | 3.804.357.406 |
| B. YATIRIM FAALİYETLERİNDEN KAYNAKLANAN NAKİT AKIMLARI | | | |
| 1. Maddi varlıkların satışı | 6,8 | 676.226 | 4.045.900 |
| 2. Maddi varlıkların iktisabı | 6,8 | (180.947.548) | (81.507.482) |
| 3. Mali varlık iktisabı | 11 | (29.775.276.593) | (21.435.827.805) |
| 4. Mali varlıkların satışı | 11 | 17.344.760.484 | 18.476.134.608 |
| 5. Alınan faizler | | 4.572.628.859 | 2.756.999.129 |
| 6. Alınan temettüleri | 4,2 | - | 805.426 |
| 7. Diğer nakit girişleri | | 976.378.353 | 247.749.048 |
| 8. Diğer nakit çıkışları | | (433.956.215) | (330.786.023) |
| 9. Yatırım faaliyetlerinden kaynaklanan net nakit | | (7.495.736.434) | (362.387.199) |
| C. FİNANSMAN FAALİYETLERİNDEN KAYNAKLANAN NAKİT AKIMLARI | | | |
| 1. Hisse senedi ihracı | | - | - |
| 2. Kredilerle ilgili nakit girişleri | | - | - |
| 3. Finansal kiralama borçları ödemeleri | | (6.324.232) | - |
| 4. Ödenen temettüleri | 2,23 | - | - |
| 5. Diğer nakit girişleri | | - | - |
| 6. Diğer nakit çıkışları | | (957.631.890) | (486.786.184) |
| 7. Finansman faaliyetlerinden kaynaklanan net nakit | | (963.956.122) | (486.786.184) |
| D. KUR FARKLARININ NAKİT VE NAKİT BENZERLERİNE OLAN ETKİSİ | | 71.162.526 | 149.011.711 |
| E. NAKİT VE NAKİT BENZERLERİNDE MEYDANA GELEN NET ARTIŞ | | 2.327.474.577 | 3.104.195.734 |
| F. DÖNEM BAŞINDAKİ NAKİT VE NAKİT BENZERLERİ MEVCUDU | 2.12 | 5.133.016.121 | 2.028.820.387 |
| G. DÖNEM SONUNDAKİ NAKİT VE NAKİT BENZERLERİ MEVCUDU | 2.12 | 7.460.490.698 | 5.133.016.121 |

İlişikteki dipnotlar, bu finansal tabloların tamamlayıcı parçalarıdır.

Sompo Sigorta Anonim Şirketi

31 Aralık 2024 Tarihinde Sona Eren Hesap Dönemine Ait

Özsermaye Değişim Tablosu

(Para Birimi: Türk Lirası (TL) olarak ifade edilmiştir.)

| Bağımsız Denetimden Geçmiş Özsermaye Değişim Tablosu – 31 Aralık 2024 | | | | | | | | | | | | |
|---|----------|-------------|----------------------------------|----------------------------------|--|------------------------------|----------------|-----------------------------|---------------------------------------|-------------------------|-----------------------------------|---------------|
| | Dipnot | Sermaye | İşletmenin Kendi Hisse Senetleri | Finansal Varlıkların Değerlemesi | Öz sermaye Enflasyon Düzeltmesi Farkları | Yabancı Para Çevrim Farkları | Yasal Yedekler | Hisse Senedi İhraç Primleri | Diğer Yedekler ve Dağıtılmamış Karlar | Net Dönem Karı/(Zararı) | Geçmiş Yıllar Karları/(Zararları) | Toplam |
| I - Önceki Dönem Sonu Bakiyesi (31 Aralık 2023) | | 190.000.000 | - | 147.469.845 | - | - | 77.714.458 | - | 2.126.436.670 | 2.644.411.553 | - | 5.186.032.526 |
| II - Mühasebe Politikasında Değişiklikler | | | | | | | | | | | | |
| III - Yeni Bakiye (I + II) (1 Ocak 2024) | | 190.000.000 | - | 147.469.845 | - | - | 77.714.458 | - | 2.126.436.670 | 2.644.411.553 | - | 5.186.032.526 |
| A - Sermaye Artırımı | | | | | | | | | | | | |
| I - Nakit | | | | | | | | | | | | |
| 2 - İle Kaynaklardan | | | | | | | | | | | | |
| B - İşletmenin Aldığı Kendi Hisse Senetleri | | | | | | | | | | | | |
| C - Gelir Tablosunda Yer Almayan Kazanç ve Kayıplar | | | | | | | | | | | | |
| D - Varlıklarda Değer Artışı | | | | 21.353.649 | | | | | 9.747.407 | | | 9.747.407 |
| E - Yabancı Para Çevrim Farkları | | | | | | | | | | | | |
| F - Diğer Kazanç ve Kayıplar | | | | | | | | | | | | |
| G - Enflasyon Düzeltme Farkları | | | | | | | | | | | | |
| H - Net Dönem Karı/(Zararı) | | | | | | | | | | 2.472.798.948 | | 2.472.798.948 |
| I - Diğer Yedekler ve Dağıtılmamış Karlardan Transferler | 2.23, 15 | | | | | | | | | 2.644.411.553 | | 2.644.411.553 |
| J - Dağıtılan Temettü | 2.23 | | | | | | | | | | | |
| II - Dönem Sonu Bakiyesi – 31 Aralık 2024 | | 190.000.000 | - | 168.823.494 | - | - | 77.714.458 | - | 4.780.595.630 | 2.472.798.948 | - | 7.689.932.530 |
| Bağımsız Denetimden Geçmiş Özsermaye Değişim Tablosu – 31 Aralık 2023 | | | | | | | | | | | | |
| | Dipnot | Sermaye | İşletmenin Kendi Hisse Senetleri | Finansal Varlıkların Değerlemesi | Öz sermaye Enflasyon Düzeltmesi Farkları | Yabancı Para Çevrim Farkları | Yasal Yedekler | Hisse Senedi İhraç Primleri | Diğer Yedekler ve Dağıtılmamış Karlar | Net Dönem Karı/(Zararı) | Geçmiş Yıllar Karları/(Zararları) | Toplam |
| I - Önceki Dönem Sonu Bakiyesi (31 Aralık 2022) | | 190.000.000 | - | 27.056.200 | - | - | 77.714.458 | - | 1.667.936.706 | 460.157.093 | - | 2.422.864.457 |
| II - Mühasebe Politikasında Değişiklikler | | | | | | | | | | | | |
| III - Yeni Bakiye (I + II) (1 Ocak 2023) | | 190.000.000 | - | 27.056.200 | - | - | 77.714.458 | - | 1.667.936.706 | 460.157.093 | - | 2.422.864.457 |
| A - Sermaye Artırımı | | | | | | | | | | | | |
| I - Nakit | | | | | | | | | | | | |
| 2 - İle Kaynaklardan | | | | | | | | | | | | |
| B - İşletmenin Aldığı Kendi Hisse Senetleri | | | | | | | | | | | | |
| C - Gelir Tablosunda Yer Almayan Kazanç ve Kayıplar | | | | | | | | | | | | |
| D - Varlıklarda Değer Artışı | | | | 120.413.645 | | | | | (1.657.129) | | | (1.657.129) |
| E - Yabancı Para Çevrim Farkları | | | | | | | | | | | | |
| F - Diğer Kazanç ve Kayıplar | | | | | | | | | | | | |
| G - Enflasyon Düzeltme Farkları | | | | | | | | | | | | |
| H - Net Dönem Karı/(Zararı) | | | | | | | | | | 2.644.411.553 | | 2.644.411.553 |
| I - Diğer Yedekler ve Dağıtılmamış Karlardan Transferler | 2.23, 15 | | | | | | | | | 460.157.093 | | 460.157.093 |
| J - Dağıtılan Temettü | 2.23 | | | | | | | | | | | |
| II - Dönem Sonu Bakiyesi – 31 Aralık 2023 | | 190.000.000 | - | 147.469.845 | - | - | 77.714.458 | - | 2.126.436.670 | 2.644.411.553 | - | 5.186.032.526 |

İlişikteki dipnotlar, bu finansal tabloların tamamlayıcı parçalarıdır.

Sompo Sigorta Anonim Şirketi

31 Aralık 2024 Tarihinde Sona Eren Hesap Dönemine Ait Kar Dağıtım Tablosu

(Para Birimi: Türk Lirası (TL) olarak ifade edilmiştir.)

| | Dipnot | Bağımsız Denetimden Geçmiş Cari Dönem 31 Aralık 2024 ^(*) | Bağımsız Denetimden Geçmiş Önceki Dönem 31 Aralık 2023 ^(**) |
|--|--------|---|--|
| I. DÖNEM KARININ DAĞITIMI | | | |
| 1.1. DÖNEM KARI | | 2.826.944.147 | 2.552.394.370 |
| 1.2. ÖDENECEK VERGİ VE YASAL YÜKÜMLÜLÜKLER | | (354.145.199) | 92.017.183 |
| 1.2.1. Kurumlar Vergisi (Gelir Vergisi) | | (423.602.535) | - |
| 1.2.2. Gelir Vergisi Kesintisi | | - | - |
| 1.2.3. Diğer Vergi ve Yasal Yükümlülükler | | 69.457.336 | 92.017.183 |
| A NET DÖNEM KARI (1.1 - 1.2) | | 2.472.798.948 | 2.644.411.553 |
| 1.3. GEÇMİŞ DÖNEMLER ZARARI (-) | | - | - |
| 1.4. BİRİNCİ TERTİP YASAL AKÇE | | - | - |
| 1.5. ŞİRKETTE BIRAKILMASI VE TASARRUFU ZORUNLU YASAL FONLAR (-) | 2.27 | - | - |
| B DAĞITILABİLİR NET DÖNEM KARI [(A-(1.3 + 1.4 + 1.5)) (**)] | | 2.472.798.948 | 2.644.411.553 |
| 1.6. ORTAKLARA BİRİNCİ TEMETTÜ (-) | | - | - |
| 1.6.1. Hisse Senedi Sahiplerine | | - | - |
| 1.6.2. İmtiyazlı Hisse Senedi Sahiplerine | | - | - |
| 1.6.3. Katılma İntifa Senedi Sahiplerine | | - | - |
| 1.6.4. Kara İştirakli Tahvil Sahiplerine | | - | - |
| 1.6.5. Kar ve Zarar Ortaklığı Belgesi Sahiplerine | | - | - |
| 1.7. PERSONELE TEMETTÜ (-) | | - | - |
| 1.8. YÖNETİM KURULUNA TEMETTÜ (-) | | - | - |
| 1.9. ORTAKLARA İKİNCİ TEMETTÜ (-) | | - | - |
| 1.9.1. Hisse Senedi Sahiplerine | | - | - |
| 1.9.2. İmtiyazlı Hisse Senedi Sahiplerine | | - | - |
| 1.9.3. Katılma İntifa Senedi Sahiplerine | | - | - |
| 1.9.4. Kara İştirakli Tahvil Sahiplerine | | - | - |
| 1.9.5. Kar ve Zarar Ortaklığı Belgesi Sahiplerine | | - | - |
| 1.10. İKİNCİ TERTİP YASAL YEDEK AKÇE (-) (*) | | - | - |
| 1.11. STATÜ YEDEKLERİ (-) | | - | - |
| 1.12. OLAĞANÜSTÜ YEDEKLER (*) | | - | 2.644.411.553 |
| 1.13. DİĞER YEDEKLER | | - | - |
| 1.14. ÖZEL FONLAR | | - | - |
| II. YEDEKLERDEN DAĞITIM | | | |
| 2.1. DAĞITILAN YEDEKLER | | - | - |
| 2.2. İKİNCİ TERTİP YASAL YEDEKLER (-) | | - | - |
| 2.3. ORTAKLARA PAY (-) | | - | - |
| 2.3.1. Hisse Senedi Sahiplerine | | - | - |
| 2.3.2. İmtiyazlı Hisse Senedi Sahiplerine | | - | - |
| 2.3.3. Katılma İntifa Senedi Sahiplerine | | - | - |
| 2.3.4. Kara İştirakli Tahvil Sahiplerine | | - | - |
| 2.3.5. Kâr ve Zarar Ortaklığı Belgesi Sahiplerine | | - | - |
| 2.4. PERSONELE PAY (-) | | - | - |
| 2.5. YÖNETİM KURULUNA PAY (-) | | - | - |
| III. HİSSE BAŞINA KAR | | | |
| 3.1. HİSSE SENEDİ SAHİPLERİNE | | - | - |
| 3.2. HİSSE SENEDİ SAHİPLERİNE (%) | | - | - |
| 3.3. İMTİYAZLI HİSSE SENEDİ SAHİPLERİNE | | - | - |
| 3.4. İMTİYAZLI HİSSE SENEDİ SAHİPLERİNE (%) | | - | - |
| IV. HİSSE BAŞINA TEMETTÜ | | | |
| 4.1. HİSSE SENEDİ SAHİPLERİNE | | - | - |
| 4.2. HİSSE SENEDİ SAHİPLERİNE (%) | | - | - |
| 4.3. İMTİYAZLI HİSSE SENEDİ SAHİPLERİNE | | - | - |
| 4.4. İMTİYAZLI HİSSE SENEDİ SAHİPLERİNE (%) | | - | - |

(*) Kar dağıtım hakkında yetkili organ Genel Kurul olup bu finansal tabloların düzenlendiği tarih itibarıyla yıllık Olağan Genel Kurul toplantısı henüz yapılmamıştır. 2024 yılına ilişkin kar dağıtım önerisi henüz Yönetim Kurulu tarafından hazırlanmamış olduğundan 2024 yılı kar dağıtım tablosunda sadece dağıtılabilir net dönem karı tutarı belirtilmiştir.

(**) 28 Mart 2024 tarihinde yapılan Şirket Olağan Genel Kurul Toplantısı'nda Şirket'in 2023 faaliyetleri sonucunda oluşan net dönem karına ilişkin olarak kar dağıtım yapılmamasına ve karın olağanüstü yedeklere aktarılmasına karar verilmiştir.

Sompo Sigorta Anonim Şirketi

31 Aralık 2024 Tarihi İtibarıyla Hazırlanan Finansal Tablolara İlişkin Dipnotlar

(Para Birimi: Türk Lirası (TL) olarak ifade edilmiştir.)

1 Genel bilgiler

1.1 Ana şirketin adı ve ortaklık yapısı

31 Aralık 2024 ve 31 Aralık 2023 tarihi itibarıyla Sompo Sigorta Anonim Şirketi'nin ("Şirket") sermayesinde doğrudan veya dolaylı hakimiyeti söz konusu olan sermaye grubu Sompo Holdings (Asia) Pte. Ltd'dir.

Şirket 30 Mart 2001 tarihinde İstanbul'da kurulmuştur. 1 Mayıs 2002 tarihinde T.C. Hazine ve Maliye Bakanlığı'ndan alınan faaliyet ruhsatına müteakip; Şirket'in Fiba Sigorta AŞ olan unvanı 5 Haziran 2002 tarihinde Finans Sigorta A.Ş. olarak değiştirilmiştir. 13 Ağustos 2007 tarih 2007/150 sayılı Yönetim Kurulu Kararı'na istinaden 31 Ekim 2007 tarihli Olağanüstü Genel Kurul Kararı ile Şirket'in unvanı tekrar Fiba Sigorta A.Ş. olarak değiştirilmiştir.

Şirket'in ana hissedarı Fiba Holding AŞ, 15 Haziran 2010 tarihinde sahip olduğu hisselerin tamamını, Sompo Japan Insurance Inc.'e devretmek üzere sözleşme imzalamıştır. 8 Ekim 2010 tarih 47481 sayılı T.C. Hazine ve Maliye Bakanlığı'nın iznine müteakip, 2 Kasım 2010 tarihinde Şirket çoğunluk hisseleri Sompo Japan Insurance Inc.'e devredilmiştir. 15.12.2010 tarihinde ise European Bank For Reconstruction and Development 3.996.000 TL nominal bedeli 399.600.000 adet hisseyi Sompo Japan Insurance Inc.'ten devir almıştır. 21 Şubat 2011 tarihinde yapılan Olağan Genel Kurul Toplantısında ise Şirketin unvanının "Sompo Japan Sigorta Anonim Şirketi" olarak değiştirilmesine karar verilmiştir.

2014 yılında Sompo Japan Insurance Inc. ve Nipponkoa Insurance Co., Ltd.'nin Sompo Japan Nipponkoa Insurance Inc. unvanı altında birleşmesi ve 31 Ekim 2016 tarih 538 sayılı Yönetim Kurulu Kararı ile European Bank For Reconstruction and Development'nin sahip olduğu 3.996.000 TL nominal bedeli 399.600.000 adet hisse, Sompo Japan Nipponkoa Insurance Inc.'e devretmesi sonrasında Şirketi tek tek pay sahipli anonim şirket olarak faaliyetine devam etmiştir.

15 Mayıs 2019 tarihinde toplanan Olağanüstü Genel Kurul Toplantısında Şirketin "Sompo Japan Sigorta Anonim Şirketi" olan unvanının "Sompo Sigorta Anonim Şirketi" olarak değiştirilmesine karar verilmiş olup, söz konusu karar 28 Mayıs 2019 tarih ve 9838 sayılı Türkiye Ticaret Sicili Gazetesi'nde tescil edilmiştir.

7 Kasım 2019 tarihinde ise Şirket'in tek pay sahibi Sompo International Holdings Ltd. olarak değişmiş, bu husus 21 Kasım 2019 tarih ve 9956 sayılı Türkiye Ticaret Sicili Gazete'sinde yayımlanmıştır.

Şirket'in Sompo International Holdings Ltd'deki 19.000.000.000 adet payı temsil eden toplam 190.000.000 TL değerindeki paylarının tamamı; Endurance Specialty Insurance Ltd. ve Sompo Holdings (Asia) Pte. Ltd. arasında 17 Mayıs 2023 tarihinde imzalanan İşbirlik Sözleşmesi hükümleri ve 17 Mayıs 2023 Tarihli Yönetim Kurulu Kararlarına istinaden önce Endurance Specialty Insurance Ltd.'ye ve akabinde Endurance Specialty Insurance Ltd.'den Sompo Holdings (Asia) Pte. Ltd.'ye devredilmiştir. Bu husus 2 Haziran 2023 tarih ve 10844 sayılı Türkiye Ticaret Sicili Gazete'sinde yayımlanmıştır.

Sompo Sigorta Anonim Şirketi

31 Aralık 2024 Tarihi İtibarıyla Hazırlanan

Finansal Tablolara İlişkin Dipnotlar

(Para Birimi: Türk Lirası (TL) olarak ifade edilmiştir.)

1 Genel bilgiler (devamı)

1.2 Kuruluşun ikametgahı ve yasal yapısı, şirket olarak oluştuğu ülke ve kayıtlı büronun adresi (veya eğer kayıtlı büronun olduğu yerden farklıysa, faaliyetin sürdürüldüğü esas yer)

Şirket, 2001 yılında Türkiye’de tescil edilmiş olup, Türk Ticaret Kanunu (“TTK”) hükümlerine göre kurulmuş Anonim Şirket statüsündedir. Şirket Kavacık Rüzgarlıbahçe Mahallesi, Çam Pınarı Sokak, No: 10 Beykoz/İstanbul adresinde faaliyet göstermektedir.

1.3 İşletmenin fiili faaliyet konusu

Şirket, T.C. Hazine ve Maliye Bakanlığı’ndan alınan faaliyet ruhsatları çerçevesinde sigortacılığın yangın ve doğal afetler, nakliyat, su araçları, su araçları sorumluluk, kara araçları, kara araçları sorumluluk, kaza, raylı araçlar, hava araçları, hava araçları sorumluluk, genel zararlar, genel sorumluluk, kefalet, hukuksal koruma, kredi, hastalık/sağlık, destek ve finansal kayıplar olmak üzere hayat dışında kalan tüm branşlarında faaliyet göstermektedir.

1.4 Kuruluşun faaliyetlerinin ve esas çalışma alanlarının niteliklerinin açıklanması

Faaliyetlerini, 14 Haziran 2007 tarih ve 26552 sayılı Resmi Gazete’de yayımlanan 5684 sayılı Sigortacılık Kanunu (“Sigortacılık Kanunu”) ve bu kanuna dayanılarak T.C. Hazine ve Maliye Bakanlığı tarafından yayımlanan diğer yönetmelik ve düzenlemeler çerçevesinde yürütmekte olan Şirket, yukarıda Not 1.3’te belirtilen sigortacılık branşlarında faaliyet göstermektedir. 31 Aralık 2024 tarihi itibarıyla Şirket, tamamı yetkili 4.342 acente (31 Aralık 2023: 3.007 acente) ile çalışmaktadır.

1.5 Kategorileri itibarıyla dönem içinde çalışan personelin ortalama sayısı

Kategorileri itibarıyla dönem içinde çalışan personelin ortalama sayısı aşağıdaki gibidir:

| | 31 Aralık 2024 | 31 Aralık 2023 |
|------------------------|----------------|----------------|
| Üst kademe yöneticiler | 10 | 10 |
| Diğer personel | 827 | 747 |
| Toplam | 837 | 757 |

1.6 Üst yönetime sağlanan ücret ve benzeri menfaatler

Yönetim kurulu başkan ve üyeleriyle genel müdür, genel koordinatör, genel müdür yardımcıları gibi üst yöneticilere sağlanan ücret ve benzeri menfaatlerin 1 Ocak - 31 Aralık 2024 dönemi itibarıyla toplam tutarı 112.148.621 TL’dir (1 Ocak - 31 Aralık 2023: 93.494.933 TL).

Sompo Sigorta Anonim Şirketi

31 Aralık 2024 Tarihi İtibarıyla Hazırlanan Finansal Tablolara İlişkin Dipnotlar

(Para Birimi: Türk Lirası (TL) olarak ifade edilmiştir.)

1 Genel Bilgiler (devamı)

1.7 Finansal tablolarda; yatırım gelirlerinin ve faaliyet giderlerinin (personel, yönetim, araştırma geliştirme, pazarlama ve satış, dışarıdan sağlanan fayda ve hizmetler ile diğer faaliyet giderleri) dağıtımında kullanılan anahtarlar

T.C. Hazine ve Maliye Bakanlığı'nın 4 Ocak 2008 tarih ve 2008/1 sayılı "Sigortacılık Hesap Planı Çerçevesinde Hazırlanmakta Olan Finansal Tablolarda Kullanılan Anahtarların Usul ve Esaslarına İlişkin Genelge"si çerçevesinde, her bir alt branş için son 3 yılda üretilen poliçe sayısı, brüt yazılan prim miktarı ile hasar ihbar adedinin toplam üretilen poliçe sayısına, brüt yazılan prim miktarına ve hasar ihbar adedine oranlanmasıyla bulunan 3 oranın ortalamasına göre dağıtılır.

Şirket tarafından hayat dışı teknik karşılıkları karşılayan varlıkların yatırıma yönlendirilmesinden elde edilen tüm gelirler, teknik olmayan bölümden teknik bölüme aktarılmaktadır. 31 Aralık 2024 tarihi itibarıyla 7.082.538.249 TL tutarındaki gelir teknik olmayan bölümden teknik bölüme aktarılmıştır (31 Aralık 2023: 4.000.290.097 TL).

1.8 Finansal tabloların tek bir şirket mi yoksa şirketler grubunu mu içerdiği

Finansal tablolar yalnızca Sompo Sigorta Anonim Şirketi hakkındaki finansal bilgileri içermektedir. Şirket'in %100 sermayedarı olarak kurduğu Sompo Teknoloji A.Ş.'ye ait finansal tablolar, önemlilik ilkesi çerçevesinde değerlendirilmiş ve ilgili dönem finansal tablolarında konsolide edilmemiştir.

1.9 Raporlayan işletmenin adı veya diğer kimlik bilgileri ve bu bilgide önceki bilanço tarihinden beri olan değişiklikler

| | | |
|--------------------------------------|---|--|
| Şirket'in Ticaret Unvanı | : | Sompo Sigorta Anonim Şirketi |
| Şirket'in Genel Müdürlüğü'nün Adresi | : | Kavacık Rüzgarlıbahçe Mahallesi Çam Pınarı Sk. No:10 Beykoz / İstanbul |
| Şirket'in elektronik site adresi | : | www.somposigorta.com.tr |

Yukarıda sunulan bilgilerde önceki bilanço dönemi sonundan itibaren herhangi bir değişiklik olmamıştır.

1.10 Raporlama döneminden sonraki olaylar

Bilanço tarihinden sonraki olaylar 46 no'lu dipnotla açıklanmıştır.

Sompo Sigorta Anonim Şirketi

31 Aralık 2024 Tarihi İtibarıyla Hazırlanan

Finansal Tablolara İlişkin Dipnotlar

(Para Birimi: Türk Lirası (TL) olarak ifade edilmiştir.)

2. Önemli muhasebe politikalarının özeti

2.1 Hazırlık esasları

2.1.1 Finansal tabloların düzenlenmesinde kullanılan temeller ve kullanılan özel muhasebe politikalarıyla ilgili bilgiler

Sigorta, reasürans ve emeklilik şirketleri finansal tablolarını, T.C. Hazine ve Maliye Bakanlığı'nın 18 Nisan 2008 tarihli ve 26851 sayılı Resmi Gazete'de yayımlanarak yürürlüğe giren "Finansal Tabloların Sunumu Hakkında Tebliğ"e istinaden hazırlamaktadır.

Şirket, 6362 Sayılı Sermaye Piyasası Kanunu'nun VIII'nci kısım, 136'ncı maddesi 5'inci fıkrası hükmü uyarınca, kuruluş, gözetim, muhasebe ve bağımsız denetim standartları konularında kendi mevzuatına tabi olarak faaliyet göstermektedir. Bu kapsamda Şirket, finansal tablolarını, 14 Haziran 2007 tarih ve 26522 sayılı Resmi Gazete'de yayınlanan 5684 sayılı Sigortacılık Kanunu ve 18 Ekim 2019 tarihli Cumhurbaşkanlığı Kararnamesi ile kurulan Sigortacılık ve Özel Emeklilik Düzenleme ve Denetleme Kurumu ("SEDDK") tarafından yayımlanan düzenlemelere göre hazırlamaktadır. SEDDK'nın kurulması ve sigortacılık sektörüne ilişkin düzenleme faaliyetine başlamasından önceki sigortacılık mevzuatı ise T.C. Hazine ve Maliye Bakanlığı ("Hazine ve Maliye Bakanlığı") tarafından yayımlanmıştır.

Finansal tablolar; sigortacılık mevzuatı gereği yürürlükte bulunan muhasebe ve finansal raporlamaya ilişkin düzenlemeler ve bunlar ile düzenlenmeyen konularda Türkiye Muhasebe Standartları hükümlerine uygun olarak hazırlanır.

Şirket'in 31 Aralık 2024 tarihi itibarıyla düzenlenmiş bilançosu ve aynı tarihte sona eren hesap dönemine ait gelir tablosu, Şirket yönetimi tarafından 13 Mart 2025 tarihinde onaylanmıştır.

Sompo Sigorta Anonim Şirketi

31 Aralık 2024 Tarihi İtibarıyla Hazırlanan Finansal Tablolara İlişkin Dipnotlar

(Para Birimi: Türk Lirası (TL) olarak ifade edilmiştir.)

2. Önemli muhasebe politikalarının özeti (devamı)

2.1 Hazırlık esasları (devamı)

2.1.2 Finansal tabloların anlaşılması için uygun olan diğer muhasebe politikaları

Yüksek enflasyon dönemlerinde finansal tabloların düzeltilmesi

T.C. Hazine ve Maliye Bakanlığı'nın 4 Nisan 2005 tarihli ve 19387 numaralı yazısına istinaden, Şirket 31 Aralık 2004 tarihli finansal tablolarını, Sermaye Piyasası Kurulu'nun (SPK) 15 Ocak 2003 tarihli ve 25290 sayılı Resmi Gazete'de yayımlanarak yürürlüğe giren Seri: XI No: 25 Sayılı "Sermaye Piyasasında Muhasebe Standartları Hakkında Tebliğ" de yer alan "Yüksek Enflasyon Dönemlerinde Mali Tabloların Düzeltilmesi" ile ilgili kısımdaki hükümlere göre düzelterek 2005 yılı açılışlarını yapmıştır. İlgili uygulama TMSK tarafından yayımlanmış 29 no'lu "Yüksek Enflasyonlu Ekonomilerde Finansal Raporlama"ya ilişkin standart kapsamında uyumludur. Ayrıca, T.C. Hazine ve Maliye Bakanlığı'nın aynı yazısına istinaden 2005 yılında finansal tabloların enflasyona göre düzeltilmesi uygulaması sona ermiş ve buna bağlı olarak Şirket 2005 yılı başından itibaren finansal tablolarını enflasyona göre düzeltmemiştir. Dolayısıyla, 31 Mart 2014 ve 31 Aralık 2012 tarihleri itibarıyla bilançolarda yer alan parasal olmayan aktif ve pasifler ve sermaye dahil özkaynak kalemleri, 31 Aralık 2004 tarihine kadar olan girişlerin 31 Aralık 2004 tarihine kadar endekslenmesi, bu tarihten sonra oluşan girişlerin ise nominal değerlerden taşınmasıyla hesaplanmıştır.

TMS 29 "Yüksek Enflasyonlu Ekonomilerde Finansal Raporlama" Standardına göre, fonksiyonel para birimi yüksek enflasyonlu bir ekonominin para birimi olan işletmeler finansal tablolarını raporlama dönemi sonundaki paranın satın alma gücüne göre raporlamaktadırlar. Kamu Gözetimi Muhasebe ve Denetim Standartları Kurumu'nun (KGK) 23 Kasım 2023 tarihinde yaptığı açıklamaya istinaden, Türkiye Finansal Raporlama Standartları (TFRS)'ni uygulayan işletmelerin 31 Aralık 2023 tarihinde veya sonrasında sona eren yıllık raporlama dönemine ait finansal tablolarının "TMS 29 Yüksek Enflasyonlu Ekonomilerde Finansal Raporlama"da yer alan muhasebe ilkelerine uygun olarak enflasyon etkisine göre düzeltilerek sunulması gerekmektedir. Aynı açıklamada, kendi alanlarında düzenleme ve denetleme yapmakla yetkili kurum ya da kuruluşların enflasyon muhasebesinin uygulanmasına yönelik farklı geçiş tarihleri belirleyebilecekleri ifade edilmiş olup, bu kapsamda Sigortacılık ve Özel Emeklilik Düzenleme ve Denetleme Kurulu (SEDDK); 6 Aralık 2023 tarihli Kurul kararı uyarınca; sigorta ve reasürans şirketlerinin 31 Aralık 2023 tarihli finansal tablolarının enflasyon düzeltmesine tabi tutulmayacağını açıklamıştır. 1 Mart 2024 tarihli kurul kararınca sigorta, reasürans ve emeklilik şirketlerinin enflasyon muhasebesi uygulamasına geçiş tarihi 1 Ocak 2025 olarak belirlenmiştir. Buna istinaden Şirket'in 31 Aralık 2024 ve 31 Aralık 2023 tarihli finansal tablolarında "TMS 29 Yüksek Enflasyonlu Ekonomilerde Finansal Raporlama Standardı" uygulanmamıştır.

Sompo Sigorta Anonim Şirketi

31 Aralık 2024 Tarihi İtibarıyla Hazırlanan

Finansal Tablolara İlişkin Dipnotlar

(Para Birimi: Türk Lirası (TL) olarak ifade edilmiştir.)

2. Önemli muhasebe politikalarının özetim (devamı)

2.1 Hazırlık esasları (devamı)

2.1.3 Geçerli ve raporlama para birimi

İlişikteki finansal tablolar, Şirket'in geçerli ve raporlama para birimi olan TL cinsinden sunulmuştur.

2.1.4 Finansal tablolarda sunulan tutarların yuvarlanma derecesi

TL olarak verilen finansal bilgiler, en yakın tam TL değerine yuvarlanarak gösterilmiştir.

2.1.5 Finansal tabloların düzenlenmesine kullanılan ölçüm temeli

Finansal tablolar, güvenilir ölçümü mümkün olması durumunda gerçeğe uygun değerleri üzerinden ölçülen alım-satım amaçlı finansal varlıklar ile satılmaya hazır finansal varlıklar hariç yüksek enflasyon döneminin sona erdiği tarih kabul edilen 31 Aralık 2004 tarihine kadar enflasyon muhasebesinin etkilerine göre düzeltilmiş tarihi maliyet esasına göre hazırlanmıştır.

2.1.6 Muhasebe politikalarındaki değişiklikler ve hatalar

Muhasebe tahminlerindeki değişiklikler, yalnızca bir döneme ilişkin ise, değişikliğin yapıldığı cari dönemde, ayrıca gelecek dönemlere ilişkin ise, gelecek dönemleri kapsayacak şekilde, ileriye yönelik olarak uygulanır. Cari dönemde muhasebe tahminlerinde değişiklik yapılmamıştır.

Muhasebe politikalarında yapılan önemli değişiklikler ve tespit edilen önemli muhasebe hataları geriye dönük olarak uygulanır ve önceki dönem finansal tabloları yeniden düzenlenir. Cari dönemde muhasebe politikası değişikliği ve tespit edilen önemli muhasebe hatası yoktur.

2.1.7 Muhasebe tahminlerindeki değişiklikler

Muhasebe tahminlerindeki değişiklikler, yalnızca bir döneme ilişkin ise, değişikliğin yapıldığı cari dönemde, ayrıca gelecek dönemlere ilişkin ise, gelecek dönemleri kapsayacak şekilde, ileriye yönelik olarak uygulanır. Cari dönemde muhasebe tahminlerinde değişiklik yapılmamıştır.

Muhasebe tahminlerine ilişkin açıklamalar 3- *Önemli muhasebe tahminleri ve hükümleri* notunda verilmiştir.

2.1.8 Yeni ve düzeltilmiş standartlar ve yorumlar

31 Aralık 2024 tarihi itibarıyla sona eren hesap dönemine ait finansal tabloların hazırlanmasında esas alınan muhasebe politikaları aşağıda özetlenen 1 Ocak 2024 tarihi itibarıyla geçerli yeni ve değiştirilmiş TFRS ve TFRS yorumları dışında önceki yılda kullanılanlar ile tutarlı olarak uygulanmıştır. Bu standartların ve yorumların Şirket'in mali durumu ve performansı üzerindeki etkileri ilgili paragraflarda açıklanmıştır.

Sompo Sigorta Anonim Şirketi

31 Aralık 2024 Tarihi İtibarıyla Hazırlanan Finansal Tablolara İlişkin Dipnotlar

(Para Birimi: Türk Lirası (TL) olarak ifade edilmiştir.)

2. Önemli muhasebe politikalarının özeti (devamı)

2.1 Hazırlık esasları (devamı)

2.1.8 Yeni ve düzeltilmiş standartlar ve yorumlar (devamı)

i) 1 Ocak 2024 tarihinden itibaren geçerli olan yeni standart, değişiklik ve yorumlar

TMS 1 Değişiklikleri- Yükümlülüklerin kısa ve uzun vade olarak sınıflandırılması

Mart 2020 ve Ocak 2023'te KGK, yükümlülüklerin kısa ve uzun vadeli sınıflandırılmasına yönelik esasları belirlemek üzere TMS 1'de değişiklikler yapmıştır. Ocak 2023'te yapılan değişikliklere göre, işletmenin bir yükümlülüğü ödemeyi erteleme hakkı, raporlama döneminden sonraki bir tarihte kredi sözleşmesi şartlarına uygunluk sağlamasına bağlıysa, raporlama dönemi sonu itibarıyla söz konusu yükümlülüğü erteleme hakkı bulunmaktadır (raporlama dönemi sonunda ilgili şartlara uygunluk sağlamıyor olsa bile). Kredi sözleşmesinden doğan bir yükümlülük uzun vadeli olarak sınıflandırıldığında ve işletmenin ödemeyi erteleme hakkı 12 ay içinde kredi sözleşmesi şartlarına uygunluk sağlamasına bağlı olduğunda, Ocak 2023 değişiklikleri işletmelerin çeşitli açıklamalar yapmasını istemektedir. Bu açıklamalar kredi sözleşme şartları ve ilgili yükümlülükler hakkındaki bilgileri içermelidir. Ayrıca, söz konusu değişiklikler, sözleşme şartlarına uyumun raporlama tarihinde ya da sonraki bir tarihte test edilecek olmasına bakılmaksızın, uzun vadeli sınıflama için ödemeyi erteleme hakkının raporlama dönemi sonu itibarıyla bulunması gerektiğini açıklığa kavuşturmuştur. Değişikliklerde, ödemeyi raporlama döneminden sonraki en az on iki ay sonraya erteleme hakkını işletmenin kullanmama ihtimalinin yükümlülüğün sınıflandırılmasını etkilemeyeceği açıkça ifade edilmiştir. Yapılan değişiklikler TMS 8'e göre geriye dönük olarak uygulanmaktadır.

Söz konusu değişikliğin Şirket'in finansal durumu veya performansı üzerinde önemli bir etkisi olmamıştır.

TFRS 16 Değişiklikleri – Satış ve geri kiralama işlemlerinde kira yükümlülükleri

Ocak 2023'te KGK TFRS 16'ya yönelik değişiklikler yayımlamıştır. Söz konusu değişiklikler, elde kalan kullanım hakkıyla ilgili herhangi bir kazanç ya da zarar muhasebeleştirilmemesini sağlayacak şekilde, satıcı-kiracı tarafından satış ve geri kiralama işleminden doğan kira yükümlülüklerinin ölçümünde uygulanacak hükümleri belirlemektedir. Bu kapsamda, satıcı-kiracı satış ve geri kiralama işleminin fiilen başladığı tarihten sonra "Kira yükümlülüğünün sonraki ölçümü" başlığı altındaki TFRS 16 hükümlerini uygularken, elde kalan kullanım hakkıyla ilgili herhangi bir kazanç ya da zarar muhasebeleştirmeyecek şekilde "kira ödemeleri"ni ya da "revize edilmiş kira ödemeleri"ni belirleyecektir. Değişiklikler, geri kiralamadan ortaya çıkan kira yükümlülüklerinin ölçümüne yönelik spesifik bir hüküm içermemektedir. Söz konusu kira yükümlülüğünün ilk ölçümü, TFRS 16'da yer alan kira ödemeleri tanımına dahil edilenlerden farklı ödemelerin kira ödemesi olarak belirlenmesine neden olabilecektir. Satıcı-kiracının TMS 8'e göre güvenilir ve ihtiyaca uygun bilgi sağlayacak muhasebe politikası geliştirmesi ve uygulaması gerekecektir. Satıcı-kiracı, değişiklikleri TFRS 16'nın ilk uygulama tarihinden sonra girdiği satış ve geri kiralama işlemlerine TMS 8'e göre geriye dönük uygulamaktadır.

Söz konusu değişikliğin Şirket'in finansal durumu veya performansı üzerinde önemli bir etkisi olmamıştır.

Sompo Sigorta Anonim Şirketi

31 Aralık 2024 Tarihi İtibarıyla Hazırlanan

Finansal Tablolara İlişkin Dipnotlar

(Para Birimi: Türk Lirası (TL) olarak ifade edilmiştir.)

2. Önemli muhasebe politikalarının özeti (devamı)

2.1 Hazırlık esasları (devamı)

2.1.8 Yeni ve düzeltilmiş standartlar ve yorumlar (devamı)

TMS 7 ve TFRS 7 Değişiklikleri - Açıklamalar: Tedarikçi Finansmanı Anlaşmaları

KGK tarafından Eylül 2023'te yayımlanan değişiklikler, tedarikçi finansmanı anlaşmalarının işletmenin yükümlülükleri, nakit akışları ve maruz kaldığı likidite riskleri üzerindeki etkilerinin finansal tablo kullanıcıları tarafından anlaşılmasına katkı sağlamak üzere, mevcut hükümlerde iyileştirmeler yapan açıklamalar getirmektedir. Tedarikçi finansmanı anlaşmaları; bir ya da daha fazla finansman sağlayıcısının işletmenin tedarikçisine olan borcunu ödemeyi üstlendiği ve işletmenin de tedarikçiye ödeme yapıldığı gün ya da sonrasında ödemeyi kabul ettiği anlaşmalar olarak tanımlanmıştır. Söz konusu değişiklikler, bu tür anlaşmaların hüküm ve koşulları, raporlama dönemi başı ve sonu itibarıyla bunlardan ortaya çıkan yükümlülüklerle ilgili nicel bilgiler ile bu yükümlülüklerin defter değerinde meydana gelen nakit dışı değişikliklerin niteliği ve etkileri hakkında açıklamalar yapılmasını zorunlu kılmaktadır. Ayrıca, TFRS 7'de öngörülen likidite riskine yönelik niceliksel açıklamalar kapsamında, tedarikçi finansmanı anlaşmaları, açıklanması gerekli olabilecek diğer faktörlere örnek olarak gösterilmiştir.

Söz konusu değişikliğin Şirket'in finansal durumu veya performansı üzerinde önemli bir etkisi olmamıştır.

ii) Yayınlanan ama yürürlüğe girmemiş ve erken uygulamaya konulmayan standartlar

Finansal tabloların onaylanma tarihi itibarıyla yayımlanmış fakat cari raporlama dönemi için henüz yürürlüğe girmemiş ve Şirket tarafından erken uygulanmaya başlanmamış yeni standartlar, yorumlar ve değişiklikler aşağıdaki gibidir. Şirket aksi belirtilmedikçe yeni standart ve yorumların yürürlüğe girmesinden sonra finansal tablolarını ve dipnotlarını etkileyecek gerekli değişiklikleri yapacaktır.

TFRS 10 ve TMS 28 Değişiklikleri: Yatırımcı İşletmenin İştirak veya İş Ortaklığına Yaptığı Varlık Satışları veya Katkıları

KGK, özkaynak yöntemi ile ilgili devam eden araştırma projesi çıktılarına bağlı olarak değiştirilmek üzere, Aralık 2017'de TFRS 10 ve TMS 28'de yapılan söz konusu değişikliklerin geçerlilik tarihini süresiz olarak ertelemiştir. Ancak, erken uygulamaya halen izin vermektedir.

Şirket söz konusu değişikliklerin etkilerini, bahsi geçen standartlar nihai halini aldıktan sonra değerlendirecektir.

TFRS 17 – Yeni Sigorta Sözleşmeleri Standardı

KGK Şubat 2019'da, sigorta sözleşmeleri için muhasebeleştirme ve ölçüm, sunum ve açıklamayı kapsayan kapsamlı yeni bir muhasebe standardı olan TFRS 17'yi yayımlamıştır. TFRS 17 hem sigorta sözleşmelerinden doğan yükümlülüklerin güncel bilanço değerleri ile ölçümünü hem de karın hizmetlerin sağlandığı dönem boyunca muhasebeleştirmesini sağlayan bir model getirmektedir. Gelecekteki nakit akış tahminlerinde ve risk düzeltmesinde meydana gelen bazı değişiklikler de hizmetlerin sağlandığı dönem boyunca muhasebeleştirilmektedir. İşletmeler, iskonto oranlarındaki değişikliklerin etkilerini kar veya zarar ya da diğer kapsamlı gelirden muhasebeleştirmeyi tercih edebilirler. Standart, katılım özelliklerine sahip sigorta sözleşmelerinin ölçüm ve sunumu için özel yönlendirme içermektedir. Ayrıca, KGK tarafından Aralık 2021'de yayımlanan değişikliklere göre, TFRS 17 ilk kez uygulandığında sunulan karşılaştırmalı bilgilerde yer alan finansal varlıklar ile sigorta sözleşmesi yükümlülükleri arasındaki muhtemel muhasebe uyumsuzluklarını gidermek amacıyla işletmeler "sınıflandırmanın örtüştürülmesi"ne yönelik geçiş opsiyonuna sahiptir.

Sompo Sigorta Anonim Şirketi

31 Aralık 2024 Tarihi İtibarıyla Hazırlanan Finansal Tablolara İlişkin Dipnotlar

(Para Birimi: Türk Lirası (TL) olarak ifade edilmiştir.)

2. Önemli muhasebe politikalarının özeti (devamı)

2.1 Hazırlık esasları (devamı)

2.1.8 Yeni ve düzeltilmiş standartlar ve yorumlar (devamı)

KGK tarafından yapılan duyuruyla aşağıdaki işletmeler açısından Standardın zorunlu yürürlük tarihi 1 Ocak 2026 ya da sonrasında başlayan hesap dönemleri olarak ertelenmiştir:

- Sigorta, reasürans şirketleri ile emeklilik şirketleri.
- Sigorta, reasürans şirketleri ile emeklilik şirketlerinde ortaklıkları/yatırımları bulunan bankalar.
- Sigorta, reasürans şirketleri ile emeklilik şirketlerinde ortaklıkları/yatırımları bulunan diğer şirketler.

Söz konusu standardın Şirket'in finansal durumu ve performansı üzerindeki etkileri değerlendirilmektedir.

TMS 21 Değişiklikleri – Takas Edilebilirliğin Bulunmaması

Mayıs 2024'te KGK, TMS 21'e yönelik değişiklikler yayımlamıştır. Değişiklikler bir para biriminin takas edilebilirliğinin olup olmadığının nasıl değerlendirileceği ile para biriminin takas edilebilirliğinin olmadığı durumda geçerli kurun ne şekilde tespit edileceğini belirlemektedir. Değişikliğe göre, bir para biriminin takas edilebilirliği olmadığı için geçerli kur tahmini yapıldığında, ilgili para biriminin diğer para birimiyle takas edilememesinin işletmenin performansı, finansal durumu ve nakit akışını nasıl etkilediğini ya da nasıl etkilemesinin beklendiğini finansal tablo kullanıcılarının anlamasını sağlayan bilgiler açıklanır. Değişiklikler 1 Ocak 2025 tarihinde ya da sonrasında başlayan yıllık raporlama dönemlerinde uygulanır. Erken uygulamaya izin verilmekte olup bu durumda dipnotlarda bilgi verilir. Değişiklikler uygulandığında, karşılaştırmalı bilgiler yeniden düzenlenmez.

Söz konusu değişiklik Şirket için geçerli değildir ve finansal durumu veya performansı üzerinde bir etki bulunmamaktadır.

iii) Yayınlandığı andan itibaren geçerli olan değişiklikler

TMS 12 Değişiklikleri – Uluslararası Vergi Reformu – İkinci Sütun Modeli Kuralları

Eylül 2023'te KGK, İkinci Sütun gelir vergileriyle ilgili ertelenmiş vergi varlık ve yükümlülüklerinin muhasebeleştirilmesi ve açıklanmasına zorunlu bir istisna getiren TMS 12'ye yönelik değişiklikler yayımlamıştır. Söz konusu değişiklikler, Ekonomik İşbirliği ve Kalkınma Teşkilatı (OECD) tarafından yayımlanan İkinci Sütun Modeli Kurallarının uygulanması amacıyla yürürlüğe girmiş ya da yürürlüğe girmesi kesine yakın olan vergi kanunlarından ortaya çıkan gelir verilerine TMS 12'nin uygulanacağını açıklığa kavuşturmuştur. Bu değişiklikler ayrıca bu tür vergi kanunlarından etkilenen işletmeler için belirli açıklama hükümleri getirmektedir. Bu kapsamdaki ertelenmiş vergiler hakkındaki bilgilerin muhasebeleştirilmeyeceğine ve açıklanmayacağına yönelik istisna ile istisnanın uygulanmış olduğuna yönelik açıklama hükmü değişikliğin yayımlanmasıyla birlikte uygulanır.

Söz konusu değişikliğin Şirket'in finansal durumu veya performansı üzerinde önemli bir etkisi olmamıştır.

iv) Uluslararası Muhasebe Standartları Kurumu (UMSK) tarafından yayınlanmış fakat KGK tarafından yayınlanmamış değişiklikler

Aşağıda belirtilen UFRS 9 ve UFRS 7'ye yönelik iki adet değişiklik ve UFRS Muhasebe Standartlarına İlişkin Yıllık İyileştirmeler ile UFRS 18 ve UFRS 19 Standartları UMSK tarafından yayınlanmış ancak henüz KGK tarafından TFRS'ye uyarlanmamıştır/yayımlanmamıştır. Bu sebeple TFRS'nin bir parçasını oluşturmazlar. Şirket finansal tablolarında ve dipnotlarda gerekli değişiklikleri bu Standart ve değişiklikler TFRS'de yürürlüğe girdikten sonra yapacaktır.

Sompo Sigorta Anonim Şirketi

31 Aralık 2024 Tarihi İtibarıyla Hazırlanan

Finansal Tablolara İlişkin Dipnotlar

(Para Birimi: Türk Lirası (TL) olarak ifade edilmiştir.)

2. Önemli muhasebe politikalarının özeti (devamı)

2.1 Hazırlık esasları (devamı)

2.1.8 Yeni ve düzeltilmiş standartlar ve yorumlar (devamı)

UFRS 9 ve UFRS 7 Değişiklikleri – Finansal Araçların Sınıflandırılması ve Ölçümü

Mayıs 2024'te UMSK, finansal araçların sınıflandırılmasına ve ölçümüne yönelik (UFRS 9 ve UFRS 7'ye ilişkin) değişiklikler yayımlamıştır. Değişiklik finansal yükümlülüklerin "teslim tarihi"nde finansal tablo dışı bırakılacağını açıklığa kavuşturmuştur. Bununla birlikte değişiklik, belirli koşulların sağlanması durumunda, elektronik ödeme sistemiyle yerine getirilen finansal yükümlülüklerin teslim tarihinden önce finansal tablo dışı bırakılmasına yönelik muhasebe politikası tercihi getirilmektedir. Ayrıca yapılan değişiklik, Çevresel, Sosyal Yönetimsel (ESG) bağlantılı ya da koşula bağlı benzer diğer özellikler içeren finansal varlıkların sözleşmeye bağlı nakit akış özelliklerinin nasıl değerlendirileceği ile geri çağrılabilir olmayan varlıklar ve sözleşmeyle birbirine bağlı finansal araçlara yönelik uygulamalar hakkında açıklayıcı hükümler getirmektedir. Bunun yanı sıra bu değişiklik ile birlikte, koşullu bir olaya (ESG bağlantılı olanlar dahil) referans veren sözleşmesel hükümler içeren finansal varlık ve yükümlülükler ile gerçeğe uygun değer farkı diğer kapsamlı gelire yansıtılarak ölçülen özkaynağa dayalı finansal araçlar için UFRS 7'ye ilave açıklamalar eklenmiştir.

Şirket finansal tablolar üzerinde önemli bir etki beklememektedir.

UFRS Muhasebe Standartlarına İlişkin Yıllık İyileştirmeler – 11. Değişiklik

UMSK tarafından, Temmuz 2024'te "UFRS Muhasebe Standartlarına İlişkin Yıllık İyileştirmeler / 11. Değişik", aşağıda belirtilen değişiklikleri içerek şekilde yayınlanmıştır:

- UFRS 1 Uluslararası Finansal Raporlama Standartlarının İlk Uygulaması – UFRS'leri ilk kez uygulayan bir işletme tarafından gerçekleştirilen korunma muhasebesi: Değişiklik, UFRS 1'de yer alan ifadeler ile UFRS 9'daki korunma muhasebesine ilişkin hükümler arasındaki tutarsızlığın yaratacağı muhtemel karışıklığın ortadan kaldırılması amacıyla gerçekleştirilmiştir.
- UFRS 7 Finansal Araçlar: Açıklamalar – Finansal tablo dışı bırakmaya ilişkin kazanç ya da kayıplar: UFRS 7'de, gözlemlenemeyen girdilerin ifade edilmesinde değişikliğe gidilmiş ve UFRS 13'e referans eklenmiştir.
- UFRS 9 Finansal Araçlar – Kira yükümlülüğünün kiracı tarafından finansal tablo dışı bırakılması ile işlem fiyatı: Kiracı açısından kira yükümlülüğü ortadan kalktığında, kiracının UFRS 9'daki finansal tablo dışı bırakma hükümlerini uygulaması gerekliliği ile birlikte ortaya çıkan kazanç ya da kaybın kar veya zararda muhasebeleştirileceğini açıklığa kavuşturmak amacıyla UFRS 9'da değişikliğe gidilmiştir. Ayrıca, "işlem fiyatı"na yapılan referansın kaldırılması amacıyla UFRS 9'da değişiklik gerçekleştirilmiştir.
- UFRS 10 Konsolide Finansal Tablolar – "Fiili vekilin" belirlenmesi: UFRS 10 paragraflarındaki tutarsızlıkların giderilmesi amacıyla Standartta değişiklik yapılmıştır.
- UMS 7 Nakit Akış Tablosu – Maliyet yöntemi: Daha önceki değişikliklerle "maliyet yöntemi" ifadesinin kaldırılması sonrası Standartta geçen söz konusu ifade silinmiştir.

Söz konusu değişikliğin Şirket'in finansal durumu veya performansı üzerinde önemli bir etkisi olmamıştır.

Sompo Sigorta Anonim Şirketi

31 Aralık 2024 Tarihi İtibarıyla Hazırlanan Finansal Tablolara İlişkin Dipnotlar

(Para Birimi: Türk Lirası (TL) olarak ifade edilmiştir.)

2. Önemli muhasebe politikalarının özeti (devamı)

2.1 Hazırlık esasları (devamı)

2.1.8 Yeni ve düzeltilmiş standartlar ve yorumlar (devamı)

UFRS 9 ve UFRS 7 Değişiklikleri – Doğal Kaynaklardan Üretilen Elektrik Konu Edinen Sözleşmeler

UMSK, Aralık 2024'te "Doğal Kaynaklardan Üretilen Elektrik Konu Edinen Sözleşmeler" değişikliğini (TFRS 9 ve TFRS 7'ye ilişkin) yayımlamıştır. Değişiklik, "kendi için kullanım" istisnasına yönelik hükümlerin uygulanmasını açıklığa kavuşturmakta ve bu tür sözleşmelerin korunma aracı olarak kullanılması durumunda korunma muhasebesine izin vermektedir. Değişiklik ayrıca, bu sözleşmelerin işletmenin finansal performansı ve nakit akışları üzerindeki etkisinin yatırımcılar tarafından anlaşılmasını sağlamak amacıyla yeni açıklama hükümleri getirmektedir.

Söz konusu değişikliğin Şirket'in finansal durumu veya performansı üzerinde önemli bir etkisi olmamıştır.

UFRS 18 – Yeni Finansal Tablolarda Sunum ve Açıklamalar Standardı

Nisan 2024'te UMSK, UMS 1'in yerini alan UFRS 18 Standardını yayımlamıştır. UFRS 18 belirli toplam ve alt toplamların verilmesi dahil, kar veya zarar tablosunun sunumuna ilişkin yeni hükümler getirmektedir. UFRS 18 işletmelerin, kar veya zarar tablosunda yer verilen tüm gelir ve giderleri, esas faaliyetler, yatırım faaliyetleri, finansman faaliyetleri, gelir vergileri ve durdurulan faaliyetler olmak üzere beş kategoriden biri içerisinde sunmasını zorunlu kılmaktadır. Standart ayrıca yönetim tarafından belirlenmiş performans ölçütlerinin açıklanmasını gerektirmekte ve bunun yanı sıra asli finansal tablolar ile dipnotlar için tanımlanan rollere uygun şekilde finansal bilgilerin toplulaştırılmasına ya da ayrıştırılmasına yönelik yeni hükümler getirmektedir. UFRS 18'in yayımlanmasıyla beraber UMS 7, UMS 8 ve UMS34 gibi diğer finansal raporlama standartlarında da belirli değişiklikler meydana gelmiştir.

Söz konusu Standardın Şirket'in finansal durumu ve performansı üzerindeki etkileri değerlendirilmektedir.

UFRS 19 – Yeni Kamuya Hesap Verilebilirliği Bulunmayan Bağlı Ortaklıklar: Açıklamalar Standardı

Mayıs 2024 tarihinde UMSK, belirli işletmeler için, UFRS'lerdeki finansal tablolara alma, ölçüm ve sunum hükümlerini uygularken azaltılmış açıklamalar verilmesi opsiyonunu sunan UFRS 19'u yayımlamıştır. Aksi belirtilmedikçe, UFRS 19'u uygulamayı seçen kapsam dahilindeki işletmelerin diğer UFRS'lerdeki açıklama hükümlerini uygulamasına gerek kalmayacaktır. Bağlı ortaklık niteliğinde olan, kamuya hesap verilebilirliği bulunmayan ve kamunun kullanımına açık şekilde UFRS'lerle uyumlu konsolide finansal tablolar hazırlayan ana ortaklığı (ara ya da nihai) bulunan bir işletme UFRS 19'u uygulamayı seçebilecektir. .

Söz konusu Standart Şirket için geçerli değildir.

Sompo Sigorta Anonim Şirketi

31 Aralık 2024 Tarihi İtibarıyla Hazırlanan

Finansal Tablolara İlişkin Dipnotlar

(Para Birimi: Türk Lirası (TL) olarak ifade edilmiştir.)

2. Önemli muhasebe politikalarının özeti (devamı)

2.2 Konsolidasyon

T.C. Hazine ve Maliye Bakanlığı tarafından 31 Aralık 2008 tarih ve 21097 sayılı Resmi Gazete’de yayımlanan “Sigorta ve Reasürans Şirketleri ile Emeklilik Şirketlerinin Konsolide Finansal Tablolarının Düzenlenmesine İlişkin Tebliği” (“Konsolidasyon Tebliği”) ile sigorta, reasürans ve emeklilik şirketlerinin; konsolide finansal tablo yayımlaması istenmektedir.

Şirket’in bağlı ortaklığı, Sompo Teknoloji A.Ş unvanıyla, 5 Ağustos 2024 tarihi 11136 sayılı Ticaret Sicil Gazete’sinde tescil edilmiştir. Önemlilik ilkesi dikkate alınarak, Şirketi’in %100 sermayedarı olarak kurduğu Sompo Teknoloji A.Ş. ile konsolide finansal tablo yayınlanmamıştır.

2.3 Bölüm raporlaması

Bir faaliyet bölümü, Şirket’in faaliyet gösterdiği iş alanlarının, diğer faaliyet bölümleri ile yapılan işlemlerden doğan hasılat ve harcamalar dahil, hasılat elde eden ve harcama yapabilen ve Yönetim Kurulu (karar almaya yetkili mercii olarak) tarafından faaliyet sonuçları düzenli bir şekilde gözden geçirilen, performansı ölçülen ve finansal bilgileri ayırt edilebilen bir parçasıdır. Şirket’in faaliyet gösterdiği ana coğrafi alan Türkiye olduğu için coğrafi bölümlere göre raporlama sunulmamış, ayrıca Şirket hayat dışı sigortacılık alanında faaliyetlerini sürdürdüğünden faaliyet alanı bölümlerine göre raporlama sunulmamıştır.

2.4 Yabancı para karşılıkları

İşlemler, Şirket’in raporlama para birimi olan TL olarak kaydedilmektedir. Yabancı para cinsinden gerçekleştirilen işlemler, işlemlerin gerçekleştirildiği tarihlerde geçerli olan kurlardan kaydedilmektedir. Bilanço tarihi itibarıyla, yabancı para cinsinden olan parasal farklık ve yükümlülükler, bilanço tarihindeki kurlardan TL’ye çevrilmekte ve çevirim sonucu oluşan çevirim farkları, sonucun pozitif veya negatif olmasına göre finansal tablolarda kambiyo karları ve kambiyo zararları hesaplarına yansıtılmaktadır.

2.5 Maddi duran varlıklar

Maddi duran varlıklar, 31 Aralık 2004 tarihine kadar olan dönem için enflasyona göre düzeltilmiş maliyet tutarları ile izlenmektedir. Daha sonraki dönemlerde maddi duran varlıklar için herhangi bir enflasyon düzeltmesi yapılmamış, 31 Aralık 2004 tarihi itibarıyla enflasyona göre endekslenmiş tutarlar maliyet tutarı olarak kabul edilmiştir. 1 Ocak 2005 tarihinden itibaren satın alınan maddi duran varlıklar maliyetlerinden varsa kur farkı ve finansman giderleri gibi tutarlar düşüldükten sonra kalan değerleriyle kayıtlara yansıtılmaktadır.

Maddi duran varlıkların elden çıkarılmasından doğan kazanç ve kayıplar net elden çıkarma hasılatı ile ilgili maddi duran varlığın net defter değerinin arasındaki fark olarak hesaplanmakta ve ilgili dönemin gelir tablosuna yansıtılmaktadır.

Maddi duran varlıklara yapılan normal bakım ve onarım harcamaları gider olarak muhasebeleştirilmektedir.

Muhasebe tahminlerinde, cari döneme önemli bir etkisi olan ya da sonraki dönemlerde önemli bir etkisi olması beklenen değişiklik bulunmamaktadır.

Maddi duran varlıkların amortismanında kullanılan oranlar ve tahmini ekonomik ömür olarak öngörülen süreler aşağıdaki gibidir:

| Maddi duran varlıklar | Tahmini ekonomik ömür (yıl) | Amortisman oranı (%) |
|--|-----------------------------|----------------------|
| Binalar | 50 | 2,0 |
| Demirbaş ve tesisatlar | 2-15 | 6,7-50,0 |
| Motorlu taşıtlar | 2-5 | 20,0-50,0 |
| Diğer maddi varlıklar (özel maliyet bedelleri dahil) | 2-5 | 20,0-50,0 |
| Kiralama yoluyla edinilmiş maddi varlıklar | 5 | 20,0 |
| Kullanım hakkı varlıkları | 2-3 | 33,3-50,0 |

Sompo Sigorta Anonim Şirketi

31 Aralık 2024 Tarihi İtibarıyla Hazırlanan

Finansal Tablolara İlişkin Dipnotlar

(Para Birimi: Türk Lirası (TL) olarak ifade edilmiştir.)

2. Önemli Muhasebe Politikalarının Özeti (devamı)

2.6 Yatırım amaçlı gayrimenkuller

Yatırım amaçlı gayrimenkuller, kira geliri veya sermaye kazancı ya da her ikisini birden elde etmek amacıyla elde tutulmaktadır. Yatırım amaçlı gayrimenkuller ilk kayda alınmalarında işlem maliyetleri de dâhil edilmek üzere elde etme maliyetleri ile ölçülmürl. Şirket, yatırım amaçlı gayrimenkulleri ilk kayda alınmalarına müteakip, maddi duran varlıklar için uygulanan maliyet yöntemi ile ölçmektedir (maliyet eksi birikmiş amortisman, eksi var ise değer düşüklüğü karşılığı).

2.7 Maddi olmayan duran varlıklar

Şirket'in maddi olmayan duran varlıkları yazılım programlarından oluşmaktadır. Maddi olmayan duran varlıklar TMS 38 – *Maddi Olmayan Duran Varlıkların Muhasebeleştirilmesi Standardı* uyarınca kayıtlara maliyet bedelleri üzerinden alınmaktadır. Maddi olmayan duran varlıkların maliyetleri, 31 Aralık 2004 tarihinden önce aktife giren varlıklar için aktife girdikleri tarihten yüksek enflasyon döneminin sona erdiği tarih kabul edilen 31 Aralık 2004'e kadar geçen süre dikkate alınıp enflasyon düzeltilmesine tabi tutularak daha sonraki tarihteki girişler ise ilk alış bedelleri dikkate alınarak finansal tablolara yansıtılmıştır.

Şirket, maddi olmayan duran varlıklara ilişkin tükenme paylarını, ilgili varlıkların faydalı ömürlerine göre doğrusal amortisman yöntemini kullanarak maliyet değerleri üzerinden ayırmaktadır.

2.8 Finansal varlıklar

Finansal varlıklar; nakit mevcudunu, sözleşmeden doğan ve karşı taraftan nakit veya başka bir finansal varlık edinme veya karşılıklı olarak finansal araçları değiştirme hakkını ya da karşı tarafın sermaye aracı işlemlerini ifade eder.

Finansal varlıklar, alım-satım amaçlı finansal varlıklar, vadeye kadar elde tutulacak finansal varlıklar, satılmaya hazır finansal varlıklar ve kredi ve alacaklar olarak dört grupta sınıflandırılabilir.

Kredi ve alacaklar, sabit veya belirlenebilir nitelikte ödemelere sahip olan, aktif bir piyasada işlem görmeyen ve borçluya para, mal ve hizmet sağlama yoluyla yaratılan türev olmayan finansal varlıklardır. Şirket'in finansal tablolarında kredi ve alacaklar, var ise değer düşüklüğü için ayrılan karşılık tutarı düşülerek, faizsiz bir alacak olması durumunda iskonto edilmiş değerleriyle; faizli bir alacak olması durumunda ise, etkin faiz yöntemiyle hesaplanan itfa edilmiş maliyet bedelleri ile muhasebeleştirilmektedir.

Vadeye kadar elde tutulacak finansal varlıklar, vade sonuna kadar elde tutulma niyetiyle edinilen, fonlama kabiliyeti dahil olmak üzere vade sonuna kadar elde tutulabilmesi için gerekli koşulların sağlanmış olduğu, sabit veya belirlenebilir ödemeleri ile sabit vadesi bulunan ve kredi ve alacaklar dışında kalan finansal varlıklardan oluşmaktadır. Vadeye kadar elde tutulacak finansal varlıklar ilk kayda alımlarını takiben, var ise değer düşüklüğü için ayrılan karşılık tutarı düşülerek, etkin faiz yöntemiyle hesaplanan itfa edilmiş maliyet bedelleri üzerinden muhasebeleştirilmektedir.

Satılmaya hazır finansal varlıklar, kredi ve alacaklar, vadeye kadar elde tutulacak yatırımlar ve alım-satım amaçlılar dışında kalan finansal varlıklardan oluşmaktadır.

Şirket tarafından elde tutulan ve aktif bir piyasada işlem gören borsaya kote özkaynak araçları ile bazı borçlanma senetleri satılmaya hazır finansal varlıklar olarak sınıflandırılır ve gerçeğe uygun değerleriyle gösterilir. Gelir tablosuna kaydedilen değer düşüklükleri, etkin faiz yöntemi kullanılarak hesaplanan faiz ve parasal varlıklarla ilgili kur farkı kar/zarar tutarı haricindeki, gerçeğe uygun değerdeki değişikliklerden kaynaklanan kazanç ve zararlar diğer gelir içinde muhasebeleştirilir ve finansal varlıklar değer artış fonunda biriktirilir. Yatırımın elden çıkarılması ya da değer düşüklüğüne uğraması durumunda, finansal varlıklar değer artış fonunda biriken toplam kar/zarar, gelir tablosuna sınıflandırılmaktadır.

Menkul değerlerin alım ve satım işlemleri teslim tarihinde muhasebeleştirilmektedir.

İştirakler, Şirket'in finansal tablolarında satılmaya hazır finansal varlık olarak sınıflandırılmakta ve teşkilatlanmış piyasalarda işlem görmeyen ve gerçeğe uygun değeri güvenilir bir şekilde belirlenemeyen iştirakler, değer düşüklüğü ile ilgili karşılıklar düşüldükten sonra, maliyet bedelleri ile finansal tablolara yansıtılmaktadır.

Sompo Sigorta Anonim Şirketi

31 Aralık 2024 Tarihi İtibarıyla Hazırlanan

Finansal Tablolara İlişkin Dipnotlar

(Para Birimi: Türk Lirası (TL) olarak ifade edilmiştir.)

2. Önemli Muhasebe Politikalarının Özeti (devamı)

2.8 Finansal varlıklar (devamı)

Kayıtlardan çıkarma

Finansal varlıklar, Şirket bu varlıkların üzerindeki sözleşmeye bağlı haklardaki kontrolü kaybettiği zaman kayıtlardan çıkarılır. Bu durum bu hakların gerçekleşmesi, vadesinin dolması veya teslim edilmesi durumunda oluşur.

2.9 Varlıklarda değer düşüklüğü

Finansal varlıklarda değer düşüklüğü

Şirket her raporlama döneminde, bir finansal varlık veya finansal varlık grubunun değer düşüklüğüne uğradığına ilişkin ortada tarafsız göstergelerin bulunup bulunmadığı hususunu değerlendirir. Bir finansal varlık ya da finansal varlık grubu, sadece ve sadece ilgili varlığın ilk muhasebeleştirilmesinden sonra bir veya birden fazla zarar/kayıp olayının meydana geldiğine ve söz konusu zarar olayının ilgili finansal varlığın veya varlık grubunun güvenilir bir biçimde tahmin edilebilen gelecekteki tahmini nakit akışları üzerindeki etkisi sonucunda değer düşüklüğüne uğradığına ilişkin tarafsız bir göstergenin bulunması durumunda değer düşüklüğüne uğradığı varsayılır ve değer düşüklüğü zararı oluşur.

Alacaklar, tahsil edilememe riskine karşı karşılık ayrılan tutarlar düşüldükten sonraki net tutarlarıyla gösterilmiştir. Kredi ve alacaklar tutarlarının tahsil edilemeyecek olduğunu düzenli incelemeler neticesinde gösteren bir durumun söz konusu olması halinde alacaklar için tahsil edilebileceği tutara kadar karşılık ayrılır.

Sermaye araçlarının geri kazanılabilir tutarı o aracın makul değeridir. Makul değerleriyle ölçülen borçlanma araçlarının geri kazanılabilir tutarı tahmini gelecekteki nakit akımlarının piyasadaki faiz oranları ile bugünkü değere indirgenmiş halini ifade eder.

Değer düşüklüğü kayıtlara alındıktan sonra oluşan bir olay eğer değer düşüklüğünün geri çevrilmesini nesnel olarak sağlıyorsa değer düşüklüğü geri çevrilir. İfta edilmiş maliyet ile ölçülen finansal varlıklar ile satılmaya hazır finansal varlık olarak sınıflandırılmış borçlanma senetlerindeki değer düşüklüğünün geri çevrilmesi gelir tablosundan yapılır. Satılmaya hazır finansal varlık olarak sınıflandırılmış sermaye araçlarından oluşan finansal varlıklardaki değer düşüklüğünün geri çevrilmesi ise doğrudan özkaynaklardan yapılır.

Duran varlıklarda değer düşüklüğü

Şirket, her raporlama döneminde varlıklarının değer düşüklüğüne uğramış olabileceğine dair herhangi bir belirtinin bulunup bulunmadığını değerlendirmektedir. Böyle bir belirtinin mevcut olması durumunda ilgili varlığın geri kazanılabilir tutarını TMS 36 – Varlıklarda Değer Düşüklüğüne İlişkin Türkiye Muhasebe Standardı çerçevesinde tahmin etmekte ve geri kazanılabilir tutarın ilgili varlığın defter değerinin altında olması durumunda değer düşüklüğü karşılığı ayırmaktadır.

Dönemin reeskont ve karşılık giderleri *Not 47*'de detaylı olarak sunulmuştur.

2.10 Türev finansal araçlar

Şirket'in 31 Aralık 2024 tarihi itibarıyla yapmış olduğu forward döviz sözleşmelerinden dolayı gelir tahakkukları hesabı altında 28.950.346 TL değer artış bakiyesi bulunmaktadır, (31 Aralık 2023: Yoktur) diğer finansal borçlar (yükümlülükler) hesabı altında 1.203.600 TL değer azalış bakiyesi bulunmaktadır. (31 Aralık 2023: Yoktur). Şirket türev işlemlerini, TMS 39 – Finansal Araçlar: Muhasebe ve Ölçme standardı hükümleri uyarınca muhasebeleştirilmektedir. Türev işlemler kayda alınmalarını izleyen dönemlerde gerçeğe uygun değerleri üzerinden ölçülmekte ve gerçeğe uygun değerlerin pozitif veya negatif olmasına göre "Gelir Tahakkukları" veya "Diğer Finansal Borçlar" hesaplarında bilanço içerisinde gösterilmektedir. Yapılan ölçüm sonucu ilgili türev finansal araçların gerçeğe uygun değerlerinde meydana gelen değişimler, gelir tablosuna yansıtılmaktadır.

Sompo Sigorta Anonim Şirketi

31 Aralık 2024 Tarihi İtibarıyla Hazırlanan

Finansal Tablolara İlişkin Dipnotlar

(Para Birimi: Türk Lirası (TL) olarak ifade edilmiştir.)

2. Önemli Muhasebe Politikalarının Özeti (devamı)

2.11 Finansal varlıkların netleştirilmesi

Finansal varlıklar ve borçlar, Şirket'in netleştirmeye yönelik bir hakka veya yaptırım gücüne sahip olması ve ilgili finansal aktif ve pasifi net tutarları üzerinden tahsil etme/ödeme niyetinde olması veya ilgili finansal varlığı ve borcu eşzamanlı olarak sonuçlandırma hakkına sahip olması durumlarında bilançoda net tutarları üzerinden gösterilmektedir.

Gelir ve giderler, sadece raporlama standartlarınınca izin verildiği sürece veya Şirket'in alım satım işlemleri gibi benzer işlemler sonucu oluşan kar ve zararlar için net olarak gösterilmektedir.

2.12 Nakit ve nakit benzeri varlıklar

Nakit akış tablolarının hazırlanmasına esas olan "nakit ve nakit benzerleri"; Şirket'in serbest kullanımında olan veya bloke olarak tutulmayan kasa, alınan çekler, diğer nakit ve nakit benzeri varlıklar ve vadesiz banka mevduatları ile orijinal vadesi üç aydan kısa olan bankalardaki vadeli mevduat ile menkul kıymetlere yapılan yatırımlar olarak tanımlanmaktadır.

31 Aralık 2024 ve 31 Aralık 2023 tarihleri itibarıyla nakit ve nakit benzerlerinin detayı aşağıdaki gibidir:

| | 31 Aralık 2024 | 31 Aralık 2023 |
|---|----------------------|----------------------|
| Bankalar | 2.415.227.304 | 3.840.029.953 |
| Banka garantili ve üç aydan kısa vadeli kredi kartı alacakları | 4.909.429.784 | 1.313.836.761 |
| | 7.324.657.088 | 5.153.866.714 |
| Bankalar faiz gelir tahakkuku | (43.326.643) | (77.058.437) |
| Diğer nakit ve nakit benzeri varlıklar iskontosu | 179.160.253 | 56.207.844 |
| Nakit akış tablosundaki nakit ve nakit benzerlerinin mevcudu | 7.460.490.698 | 5.133.016.121 |

2.13 Sermaye

Şirket'in sermayesinde doğrudan veya dolaylı hakimiyeti söz konusu olan sermaye grubu 31 Aralık 2024 ve 31 Aralık 2023 itibarıyla Sompo Holdings (Asia) Pte. Ltd'dir.

31 Aralık 2024 ve 31 Aralık 2023 tarihleri itibarıyla, Şirket'in sermaye ve ortaklık yapısı aşağıdaki gibidir:

31 Aralık 2024 ve 31 Aralık 2023 tarihleri itibarıyla;

| Adı | Pay tutarı (TL) | Pay oranı (%) |
|---------------------------------|--------------------|---------------|
| Sompo Holdings (Asia) Pte. LTD. | 190.000.000 | 100,00 |
| Ödenmiş Sermaye | 190.000.000 | 100,00 |

Şirket'in önceki ana hissedarı Fiba Holding A.Ş., 15 Haziran 2010 tarihinde sahip olduğu hisselerin tamamını, Sompo Japan Nipponkoa Insurance Inc.'e devretmek üzere sözleşme imzalamıştır. 8 Ekim 2010 tarih 47481 sayılı T.C. Hazine ve Maliye Bakanlığı'nın iznine müteakip, 2 Kasım 2010 tarihinde Şirket çoğunluk hisseleri Sompo Japan Nipponkoa Insurance Inc.'e devredilmiştir.

1 Kasım 2010 tarih 2010/235 sayılı Yönetim Kurulu Kararı ile Sompo Japan Nipponkoa Insurance Inc.'e hisse devri öncesi şirkette pay sahibi olan gerçek kişilere ait toplam 2.283.792 TL nominal bedelli 228.379.200 adet hisse Fiba Holding A.Ş.'ye devredilmiştir.

Sompo Sigorta Anonim Şirketi

31 Aralık 2024 Tarihi İtibarıyla Hazırlanan

Finansal Tablolara İlişkin Dipnotlar

(Para Birimi: Türk Lirası (TL) olarak ifade edilmiştir.)

2. Önemli Muhasebe Politikalarının Özeti (devamı)

2.13 Sermaye (devamı)

2 Kasım 2010 tarih 2010/237 sayılı Yönetim Kurulu Kararı ile, Fiba Holding AŞ'nin şirkette sahip olduğu 28.078.767 TL nominal bedelli 2.807.876.700 adet hissesi Sompo Japan Nipponkoa Insurance Inc.'e, 100 TL nominal bedelli 10.000 adet hissesi Sompo Japan Nipponkoa Asia Holdings Pte. Ltd.'ye, 100 TL nominal bedelli 10.000 adet hissesi Sompo Japan Nipponkoa Insurance (Singapore) Pte. Ltd.'ye, 100 TL nominal bedelli 10.000 adet hissesi Sompo Japan Nipponkoa Insurance Company of America'ya, 100 TL nominal bedelli 10.000 adet hissesi Sompo Japan Nipponkoa Insurance Company of Europe Limited'e; Fina Holding AŞ'nin şirkette sahip olduğu 3.850.000 TL nominal bedelli 385.000.000 adet hissesi Sompo Japan Nipponkoa Insurance Inc.'e; Fiba Faktoring AŞ'nin şirkette sahip olduğu 3.850.000 TL nominal bedelli 385.000.000 adet hissesi Sompo Japan Nipponkoa Insurance Inc.'e; Girişim Faktoring AŞ'nin şirkette sahip olduğu 3.850.000 TL nominal bedelli 385.000.000 adet hissesi Sompo Japan Nipponkoa Insurance Inc.'e devredilmiştir.

15 Aralık 2010 tarihinde Sompo Japan Nipponkoa Insurance Inc. 3.996.000 TL nominal bedelli 399.600.000 adet hissesini European Bank For Reconstruction and Development şirketine devretmiştir.

29 Aralık 2010 tarih 2010/268 sayılı Yönetim Kurulu Kararı ile şirkette pay sahibi olan gerçek kişilere ait toplam 370.833 TL nominal bedelli 370.833.000 adet hisse Sompo Japan Nipponkoa Insurance Inc.'e devredilmiştir.

30 Ocak 2013 tarih 354 sayılı Yönetim Kurulu Kararı ile Sompo Japan Nipponkoa Asia Holdings Pte. Ltd.'nin şirkette sahip olduğu toplam 100 TL nominal bedelli 10.000 adet hisse, Sompo Japan Nipponkoa Insurance (Singapore) Pte. Ltd.'nin şirkette sahip olduğu toplam 100 TL nominal bedelli 10.000 adet hisse, Sompo Japan Nipponkoa Insurance Company Of America'nın şirkette sahip olduğu toplam 100 TL nominal bedelli 10.000 adet hisse, Sompo Japan Nipponkoa Insurance Company Of Europa'nın şirkette sahip olduğu toplam 100 TL nominal bedelli 10.000 adet hisse Sompo Japan Nipponkoa Insurance Inc.'e devredilmiştir.

31 Ekim 2016 tarih 538 sayılı Yönetim Kurulu Kararı ile European Bank For Reconstruction and Development'nin sahip olduğu 3.996.000 TL nominal bedeli 399.600.000 adet hisse, Sompo Japan Nipponkoa Insurance Inc.'e devredilmiştir.

24 Nisan 2017 tarihli ve 563 sayılı Yönetim Kurulu Kararı ile şirket sermayesinin toplam 190.000.000 TL'ye nakden artırılmasına ve bu doğrultuda işbu karara ekli tadil metni çerçevesinde Şirket Ana Sözleşmesi'nin 6. Maddesinin değiştirilmesine karar verilmesine oybirliği ile karar verilmiştir.

15 Mayıs 2019 tarihinde toplanan Olağanüstü Genel Kurul Toplantısında Şirketin "Sompo Japan Sigorta Anonim Şirketi" olan unvanının "Sompo Sigorta Anonim Şirketi" olarak değiştirilmesine karar verilmiş olup, söz konusu karar 28 Mayıs 2019 tarih ve 9838 sayılı Türkiye Ticaret Sicili Gazetesi'nde tescil edilmiştir.

7 Kasım 2019 tarihinde ise Şirket'in tek pay sahibi Sompo International Holdings Ltd. olarak değişmiş, bu husus 21 Kasım 2019 tarih ve 9956 sayılı Türkiye Ticaret Sicili Gazete'sinde yayımlanmıştır.

Şirket'in Sompo International Holdings Ltd'deki 19.000.000.000 adet payı temsil eden toplam 190.000.000 TL değerindeki paylarının tamamı; Endurance Specialty Insurance Ltd. ve Sompo Holdings (Asia) Pte. Ltd. arasında 17 Mayıs 2023 tarihinde imzalanan İştirak Sözleşmesi hükümleri ve 17 Mayıs 2023 Tarihli Yönetim Kurulu Kararlarına istinaden önce Endurance Specialty Insurance Ltd.'ye ve akabinde Endurance Specialty Insurance Ltd.'den Sompo Holdings (Asia) Pte. Ltd.'ye devredilmiştir. Bu husus 2 Haziran 2023 tarih ve 10844 sayılı Türkiye Ticaret Sicili Gazete'sinde yayımlanmıştır.

Sermayeyi temsil eden hisse senetlerine tanınan imtiyazlar: Bulunmamaktadır.

Şirket'te kayıtlı sermaye sistemi: Bulunmamaktadır.

Şirket'in geri satın alınan kendi hisseleri: Bulunmamaktadır.

Sompo Sigorta Anonim Şirketi

31 Aralık 2024 Tarihi İtibarıyla Hazırlanan Finansal Tablolara İlişkin Dipnotlar

(Para Birimi: Türk Lirası (TL) olarak ifade edilmiştir.)

2. Önemli Muhasebe Politikalarının Özeti (devamı)

2.14 Sigorta ve yatırım sözleşmeleri - sınıflandırma

Poliçe sahibinin olumsuz etkilenmesine neden olan, önceden tanımlanmış gelecekteki belirsiz bir olayın (sigorta ile teminat altına alınan olay) gerçekleşmesi durumunda, Şirket'in poliçe sahibinin zararını tazmin etmeyi kabul etmek suretiyle önemli bir sigorta riskini kabullendiği sözleşmeler sigorta sözleşmesi olarak sınıflandırılmaktadır. Sigorta riski, finansal risk dışında kalan riskleri kapsamaktadır. Sigorta sözleşmeleri kapsamında alınmış olan bütün primler yazılan primler hesabı altında gelir olarak muhasebeleştirilmektedir.

Değişkeni, sözleşmenin taraflarından birine özgü olmayan, finansal olmayan bir değişken durumunu hesaba katan belirli bir faiz oranı, finansal araç fiyatı, mal fiyatı, döviz kuru, faiz veya fiyat endeksleri, kredi notu ya da kredi endeksi veya diğer değişkenlerin bir veya daha fazlasındaki yalnızca değişikliklere dayanan ödemeyi yapmayı öngören sözleşmeler yatırım sözleşmeleri olarak sınıflandırılmaktadır.

Bilanço tarihleri itibarıyla Şirket'in yatırım sözleşmesi olarak sınıflandırılmış sözleşmesi bulunmamaktadır.

2.15 Sigorta ve yatırım sözleşmelerinde isteğe bağlı katılım özellikleri

Sigorta ve yatırım sözleşmelerindeki isteğe bağlı katılım özelliği, garanti edilen faydalara ilaveten, aşağıda yer alan ek faydalara sahip olmaya yönelik sözleşmeye dayalı bir haktır:

- (i) Sözleşmeye dayalı toplam faydaların önemli bir kısmını teşkil etmeye namzet;
- (ii) Tutarı ve zamanlaması sözleşme gereği ihraç edenin takdirinde olan ve
- (iii) Sözleşme gereği aşağıdakilere dayalı olan:
 - (1) Belirli bir sözleşmeler havuzunun veya belirli bir sözleşme türünün performansına;
 - (2) İhraç eden tarafından elde tutulan belirli bir varlık havuzunun gerçekleşmiş ve/veya gerçekleşmemiş yatırım gelirlerine; veya
 - (3) Sözleşme ihraç eden şirketin, fonun veya başka bir işletmenin kar veya zararına.

Şirket'in raporlama dönemi sonu itibarıyla, isteğe bağlı katılım özelliği olan sigorta veya yatırım sözleşmesi bulunmamaktadır.

2.16 İsteğe bağlı katılım özelliği olmayan yatırım sözleşmeleri

Şirket'in bilanço tarihleri itibarıyla, isteğe bağlı katılım özelliği olmayan yatırım sözleşmesi bulunmamaktadır.

2.17 Borçlar

Finansal yükümlülükler; başka bir işletmeye nakit ya da başka bir finansal varlık verilmesini gerektirecek işlemler sonucunda oluşan yükümlülükleri ifade etmektedir. Şirket'in finansal tablolarında finansal yükümlülükler, iskonto edilmiş değerleriyle gösterilmektedir. Bir finansal yükümlülük ödendiğinde kayıtlardan çıkarılmaktadır.

Sompo Sigorta Anonim Şirketi

31 Aralık 2024 Tarihi İtibarıyla Hazırlanan

Finansal Tablolara İlişkin Dipnotlar

(Para Birimi: Türk Lirası (TL) olarak ifade edilmiştir.)

2. Önemli muhasebe politikalarının özeti (devamı)

2.18 Vergiler

Kurumlar vergisi

Türkiye'de kurumlar vergisi oranı %25'tir. Kurumlar vergisi oranı kurumların ticari kazancına vergi yasaları gereğince indirimi kabul edilmeyen giderlerin ilave edilmesi, vergi yasalarında yer alan istisna ve indirimlerin indirilmesi sonucu bulunacak safi kurum kazancına uygulanır. Kar dağıtılmadığı takdirde başka bir vergi ödenmemektedir. 15 Nisan 2020 tarih 7394 sayılı kanunun 25. maddesi ile 5520 sayılı Kanunun "Kurumlar vergisi ve geçici vergi oranı" başlıklı 32. maddesinin birinci fıkrasında yapılan değişiklikle; bankalar, finansal kiralama, faktoring, finansman ve tasarruf finansman şirketleri, elektronik ödeme ve para kuruluşları, yetkili döviz müesseseleri, varlık yönetim şirketleri, sermaye piyasası kurumları ile sigorta ve reasürans şirketleri ve emeklilik şirketlerinin kurum kazançları üzerinden kurumlar vergisi oranının %25 olarak uygulanması hükme bağlanmıştır. Ancak 7456 sayılı kanun ile sigorta şirketlerinde kurumlar vergisi oranının %30 olarak uygulanması karara bağlanmıştır.

13 Ocak 2022 tarihinde teklifi verilen ve 20 Ocak 2022 tarihinde TBMM'de kabul edilen "Vergi Usul Kanununda Kurumlar Vergisi Kanununda Değişiklik Yapılmasına Dair Kanun" ile yabancı paralarını veya çeşitli altın kaynaklarını Türk Lirasına çeviren ve bu suretle elde edilen Türk Lirası varlığı en az üç ay vadeli mevduat ve katılma hesaplarında değerlendiren şirketlerin çeşitli kur farkı, faiz, kar payı ve diğer gelirleri kurumlar vergisinden istisna tutulmuştur. 31 Temmuz 2024 tarihli ve 8775 sayılı Cumhurbaşkanlığı kararı ile bahsi geçen kurumlar vergisi istisnaları yürürlükten kaldırılmıştır.

Türkiye'deki bir işyeri ya da daimi temsilcisi aracılığı ile gelir elde eden kurumlar ile Türkiye'de yerleşik kurumlara ödenen kar paylarından (temettü) stopaj yapılmaz. Bunlar dışındaki temettü ödemeleri üzerinde %15 oranında stopaj uygulanır. Dar mükellef kurumlara ve gerçek kişilere yapılan kar dağıtımlarına ilişkin stopaj oranlarının uygulanmasında, ilgili Çifte Vergilendirmeyi Önleme Anlaşmalarında yer alan uygulamalar da göz önünde bulundurulur. Karın sermayeye ilavesi, kar dağıtımı sayılmaz ve stopaj uygulanmaz.

Geçici vergiler o yıl kazançlarının tabi olduğu kurumlar vergisi oranında hesaplanarak ödenir. Yıl içinde ödenen geçici vergiler, o yılın yıllık kurumlar vergisi beyannamesi üzerinden hesaplanan kurumlar vergisine mahsup edilebilmektedir.

Türk vergi mevzuatına göre beyanname üzerinde gösterilen mali zararlar 5 yılı aşmamak kaydıyla dönem kurum kazancından indirilebilirler.

Türkiye'de ödenecek vergiler konusunda vergi otoritesi ile mutabakat sağlamak gibi bir uygulama bulunmamaktadır. Kurumlar vergisi beyannameleri hesap döneminin kapandığı ayı takip eden dördüncü ayın 25'inci günü akşamına kadar bağlı bulunulan vergi dairesine verilir. Bununla beraber, vergi incelemesine yetkili makamlar beş yıl zarfında muhasebe kayıtlarını inceleyebilir ve hatalı işlem tespit edilirse ödenecek vergi miktarları değişebilir.

28 Aralık 2023 tarihli Resmi Gazete'de yayımlanan Torba Kanun'un 17'ci maddesiyle Bankalar, Finansal Kiralama, Faktoring, Finansman ve Tasarruf Finansman Şirketleri Kanunu kapsamındaki şirketler, ödeme ve elektronik para kuruluşları, yetkili döviz müesseseleri, varlık yönetim şirketleri, sermaye piyasası kurumları ile sigorta ve reasürans şirketleri ve emeklilik şirketleri Vergi Usul Kanunu uyarınca enflasyon muhasebesini uygulayacak olup, geçici vergi dönemleri de dahil olmak üzere 2024 ve 2025 hesap dönemlerinde yapılan enflasyon düzeltilmesinden kaynaklanan kâr/zarar farkı, matrahın tespitinde dikkate alınmayacaktır.

2 Ağustos 2024 tarihli Resmî Gazete'de yayımlanan yasalarla Yurtiçi Asgari Kurumlar Vergisi'ni yürürlüğe konulmuştur. Bu vergi 2025 yılı hesap döneminden itibaren uygulanacaktır. "7524 sayılı kanun ile Asgari Kurumlar Vergisi müessesesi getirilmiş olup, bu kapsamda hesaplanan kurumlar vergisinin, indirim ve istisnalar düşülmeden önceki kurum kazancının %10'undan az olamayacağına ilişkin düzenleme yapılmıştır. Düzenleme, 2025 yılı vergilendirme dönemi kurum kazançlarına uygulanmak üzere yayımı tarihinde yürürlüğe girecektir. Ayrıca konuya ilişkin 23 Seri No'lu Kurumlar Vergisi Genel Tebliği yayımlanmıştır.

Sompo Sigorta Anonim Şirketi

31 Aralık 2024 Tarihi İtibarıyla Hazırlanan Finansal Tablolara İlişkin Dipnotlar

(Para Birimi: Türk Lirası (TL) olarak ifade edilmiştir.)

2. Önemli muhasebe politikalarının özeti (devamı)

2.18 Vergiler (devamı)

Türkiye'de küresel asgari kurumlar vergisi uygulaması, 2 Ağustos 2024 tarihli ve 32620 sayılı Resmî Gazete'de yayımlanan 7524 sayılı Kanun ile yürürlüğe girmiştir. Bu düzenleme, çok uluslu şirketlerin her bir ülkede en az %15 oranında vergilendirilmesini sağlamayı amaçlayan Ekonomik İşbirliği ve Kalkınma Örgütü'nün (OECD) Reform Paketi'nin İkinci Sütunu (Pillar 2) kapsamında yapılmıştır. Kanun'da, 2024 yılı ve sonraki vergilendirme dönemlerinde uygulanmak üzere; nihai ana işletmenin konsolide finansal tablosundaki yıllık konsolide hasılatı, gelirin raporlandığı hesap döneminden önceki dört hesap döneminin en az ikisinde 750 milyon avro karşılığı Türk lirası sınırını geçen çok uluslu işletme gruplarının bağlı işletmelerinin ilgili hesap dönemindeki kazançları, yerel ve küresel asgari tamamlayıcı kurumlar vergisine tabi olduğunu belirtmiştir. Şirket'in 2024 yılına ilişkin küresel asgari kurumlar vergisi kapsamında herhangi bir yükümlülüğü bulunmamaktadır.

Ertelenmiş vergi

Ertelenmiş vergi borcu veya varlığı TMS 12 – *Gelir Vergilerine İlişkin Türkiye Muhasebe Standardı* uyarınca varlıkların ve yükümlülüklerin finansal tablolarda gösterilen değerleri ile yasal vergi matrahı hesabında dikkate alınan tutarları arasındaki "geçici farklılıkların", bilanço yöntemine göre vergi etkilerinin hesaplanmasıyla belirlenmektedir. Vergi mevzuatına göre varlıkların ya da borçların iktisap tarihinde oluşan mali ya da ticari karı etkilemeyen farklar bu hesaplamaların dışında tutulmuştur.

Hesaplanan ertelenmiş vergi varlıkları ile ertelenmiş vergi yükümlülükleri, finansal tablolarda, sadece Şirket'in cari vergi varlıklarını, cari vergi yükümlülükleri ile netleştirmek için yasal bir hakkı varsa ve ertelenmiş vergi aktif ve pasifi aynı vergilendirilebilir işletmenin gelir vergisi ile ilişkili ise net olarak gösterilmektedir.

İlgili finansal varlıkların değerlemesi sonucu oluşan farklar gelir tablosunda muhasebeleştirilmişse, bunlarla ilgili oluşan cari dönem kurumlar vergisi veya ertelenmiş vergi geliri veya gideri de gelir tablosunda muhasebeleştirilmektedir. İlgili finansal varlıkların değerlemesi sonucu oluşan farklar doğrudan doğruya özkaynak hesaplarında muhasebeleştirilmişse, ilgili vergi etkileri de doğrudan özkaynak hesaplarında muhasebeleştirilmektedir.

Transfer fiyatlandırması

Kurumlar Vergisi Kanunu'nun 13'üncü maddesinin transfer fiyatlandırması yoluyla "örtülü kazanç dağıtımı" başlığı altında transfer fiyatlandırması konusu işlenmekte olup; 18 Kasım 2007 tarihinde yayımlanan "Transfer Fiyatlandırması Yoluyla Örtülü Kazanç Dağıtımı Hakkında Genel Tebliğ"i bu konu hakkında uygulamadaki detayları belirlemiştir.

İlgili tebliğe göre, eğer vergi mükellefleri ilgili kuruluşlarla (kişilerle), fiyatlandırmaları emsallere uygunluk ilkesi çerçevesinde yapılmayan ürün, hizmet veya mal alım ve satım işlemlerine giriyorlarsa, ilgili karlar transfer fiyatlaması yoluyla örtülü bir şekilde dağıtıldığı kanaatine varılacaktır. Bu tarz transfer fiyatlaması yoluyla örtülü kar dağıtımları kurumlar vergisi açısından vergi matrahından indirilemeyecektir.

Sompo Sigorta Anonim Şirketi

31 Aralık 2024 Tarihi İtibarıyla Hazırlanan Finansal Tablolara İlişkin Dipnotlar

(Para Birimi: Türk Lirası (TL) olarak ifade edilmiştir.)

2. Önemli Muhasebe Politikalarının Özeti (devamı)

2.19 Çalışanlara sağlanan faydalar

Kıdem tazminatı karşılığı

Türk İş Kanunu'na göre, Şirket bir senesini doldurmuş olan ve istifa veya kötü davranış dışındaki sebeplerden Şirket'le ilişkisi kesilen veya hizmet yılını dolduran ve emekliliğini kazanan, askere çağrılan veya vefat eden personeli için kıdem tazminatı ödemekle yükümlüdür. Ödenecek tazminat her hizmet yılı için bir aylık maaş tutarı kadardır ve bu miktar 31 Aralık 2024 tarihi itibarıyla 41.828 TL (31 Aralık 2023: 23.490 TL) ile sınırlandırılmıştır.

TMS 19 – Çalışanlara Sağlanan Faydalara İlişkin Türkiye Muhasebe Standardı kıdem tazminatı karşılığı hesaplamasında aktüeryal metotların kullanılmasını gerektirmektedir. Dolayısıyla 31 Aralık 2024 tarihi itibarıyla ilgili yükümlülükler için aktüeryal hesaplama yapılmış ve özsermaye altındaki özel fonlar içerisinde 1.197.424 TL (ertelenmiş vergiden arındırılmış) aktüeryal kayıp olarak kayıtlara alınmıştır (31 Aralık 2023: 10.944.831 TL).

| | 31 Aralık 2024 | 31 Aralık 2023 |
|---------------------------------|----------------|----------------|
| İskonto oranı | 3,35 | 3,35 |
| Beklenen maaş/limit artış oranı | 30,00 | 49,00 |

Yukarıda belirtilen beklenen maaş/limit artış oranı hükümetin yıllık enflasyon tahminlerine göre belirlenmiştir.

Çalışanlara sağlanan diğer faydalar

Şirket, çalışanlarının bir hesap dönemi boyunca sunduğu hizmetler karşılığında ödenmesi beklenen iskonto edilmemiş, çalışanlara sağlanan kısa vadeli faydalar için finansal tablolarında TMS 19 kapsamında karşılık ayırmaktadır.

2.20 Karşılıklar

Geçmiş olaylardan kaynaklanan mevcut bir yükümlülüğün bulunması, yükümlülüğün yerine getirilmesinin muhtemel olması ve yükümlülük tutarının güvenilir bir şekilde ölçülebilmesi durumunda söz konusu karşılık muhasebeleştirilmektedir. Karşılıklar, raporlama dönemi itibarıyla yükümlülüğün yerine getirilmesi için yapılacak harcamanın Şirket yönetimi tarafından yapılan en iyi tahminine göre hesaplanır ve etkisinin önemli olduğu durumlarda bugünkü değerine indirmek suretiyle iskonto edilir. Tutarın yeterince güvenilir olarak ölçülemediği ve yükümlülüğün yerine getirilmesi için Şirket'ten kaynak çıkma ihtimalinin bulunmadığı durumlarda söz konusu yükümlülük "koşullu" olarak kabul edilmekte ve dipnotlarda açıklanmaktadır.

Koşullu varlıklar geçmiş olaylardan kaynaklanan ve Şirket'in tam anlamıyla kontrolünde bulunmayan, bir veya daha fazla kesin mahiyette olmayan olayın ileride gerçekleşip gerçekleşmemesi ile teyit edilecek olan varlıklardır. Şirket koşullu varlıkları finansal tablolara yansıtılmamaktadır ancak ilgili gelişmelerin finansal tablolarda doğru olarak yansıtılmalarını teminen koşullu varlıklarını sürekli olarak değerlendirmeye tabi tutmaktadır. Ekonomik faydanın Şirket'e girmesinin neredeyse kesin hale gelmesi durumunda ilgili varlık ve buna ilişkin gelir, değişikliğin olduğu dönemin finansal tablolarına dahil edilmekte, ekonomik fayda girişinin muhtemel hale gelmesi durumunda ise söz konusu koşullu varlık finansal tablo dipnotlarında açıklanmaktadır.

Sompo Sigorta Anonim Şirketi

31 Aralık 2024 Tarihi İtibarıyla Hazırlanan Finansal Tablolara İlişkin Dipnotlar

(Para Birimi: Türk Lirası (TL) olarak ifade edilmiştir.)

2. Önemli Muhasebe Politikalarının Özeti (devamı)

2.21 Gelirlerin muhasebeleştirilmesi

Yazılan primler

Yazılan primler, dönem içinde tanzim edilen poliçelerin yanı sıra geçmiş yıllarda tanzim edilen poliçe primlerinden iptaller ve vergiler düşüldükten sonra kalan tutarı temsil etmektedir.

Rücu, sovtaj ve benzeri gelirler

Tahakkuk etmiş ve hesaben tespit edilmiş muallak tazminat karşılığına ilişkin hesaplamalarda (dosya muallaklarında) tahakkuk etmiş veya tahsil edilmiş rücu, sovtaj ve benzeri gelir kalemleri tenzil edilememektedir. Ancak; tahakkuk etmiş rücu, sovtaj ve benzeri gelir kalemleri bilançonun aktif tarafındaki ilgili alacak hesabı altında ve gelir tablosunda muhasebeleştirilmektedir.

Rücu ve sovtaj alacağının veya gelirinin tahakkukunun yapılabilmesi için, halefiyet hakkının kazanılması, tutarın kesin olarak tespit edilmesi ve dönem sonu itibarıyla tahsil edilmemiş olması gerekmektedir. Türk Ticaret Kanunu'na göre halefiyet hakkının kazanılması için ise tazminatın ödenmiş olması gerekmektedir.

T.C. Hazine ve Maliye Bakanlığı'nın 20 Eylül 2010 tarihli "Rücu ve Sovtaj Gelirlerine İlişkin 2010/13 sayılı Genelge"si uyarınca, sigorta şirketlerinden ibraname temin edilmesine gerek olmaksızın, sigorta şirketlerinin tazminat ödemesini gerçekleştirerek sigortalılarından ibraname almış olmaları ve karşı sigorta şirketine ya da 3. şahıslara bildirim yapılması kaydıyla, borçlu sigorta şirketinin teminat limitine kadar olan rücu alacakları tahakkuk ettirilmiştir. Ancak, söz konusu tutarın tazminat ödemesini takip eden altı ay içerisinde karşı sigorta şirketinden veya dört ay içerisinde 3. şahıslardan tahsil edilememesi durumunda alacak karşılığı ayrılmaktadır.

Diğer yandan, yukarıda açıklanan altı ve dört aylık süreler içinde borçlu sigorta şirketi veya 3. şahıslar ile rücu alacaklarını toplamda on iki ayı aşmayacak şekilde ödeme planına bağlayan bir protokol imzalanması ya da ödeme için çek, senet gibi bir belge alınması halinde, bu alacaklardan sigorta şirketleri için vadesi altı ayı, 3. şahıslar için ise dört ayı aşan ve kabul ve tahsil süreci içinde olan taksitler için karşılık ayrılmasına gerek bulunmamaktadır.

Şirket, 31 Aralık 2024 tarihi itibarıyla 686.068.569 TL (31 Aralık 2023: 511.502.171 TL) tutarında dava sürecinde olmayan brüt rücu ve sovtaj alacağı ile 11.723.050 TL (31 Aralık 2023: 12.405.533 TL) tutarındaki reasürör payını rücu ve sovtaj yoluyla tahsil edilecek tutar olarak esas faaliyetlerden alacaklar ile teknik gelirler hesaplarında göstermiştir. Bu alacak tutarından yukarıdaki sürelerde tahsil edilmeyen brüt 96.873.605 TL (31 Aralık 2023: 67.460.628 TL) tutarındaki rücu ve sovtaj alacağı ile 1.650.085 TL (31 Aralık 2023: 576.132 TL) tutarındaki reasürör payı için rücu ve sovtaj alacak karşılığı ayrılmıştır.

Ancak, toplamda on iki ayı aşan ödeme planını içeren bir protokol yapılması ya da belge alınması halinde 12 ayı aşan vade veya vadelere isabet eden alacak tutarı için protokol imzalandığı ya da belge alındığı tarihte karşılık ayrılması gerekmektedir. Ayrıca, protokol veya alınan belgede belirtilen ödeme tarihlerine bakılmaksızın, ödeme planına bağlanan alacaklardan tazminatın ödendiği tarihten itibaren 12 aylık süre içinde vadesi gelen taksitlerden herhangi birinin veya tek vade tanınması halinde alacağın tamamının ödenmemesi durumunda mevcut veya kalan ve daha önce karşılık ayrılmamış taksit/alacak tutarlarının tamamı için karşılık ayrılması gerekmektedir.

Rücu talebinin dava/icra yoluyla yapılması halinde ise bu işlemlere başlandığı tarih itibarıyla tahakkuk işlemi yapılacak ve aynı tarih itibarıyla bu tutar için şüpheli alacak karşılığı ayrılmaktadır.

Şirket, dava ve icra yoluyla yapılan rücu işlemleri için konservasyonunda kalan kısım için şüpheli alacak karşılığı ayırmak suretiyle 697.860.997 TL (31 Aralık 2023: 455.570.085 TL) tutarındaki net rücu alacağını esas faaliyetten kaynaklanan şüpheli alacaklar hesabında sınıflandırmıştır.

Sovtaj gelirinin tahakkuk ettirilebilmesi için, kısmi zarar görmüş malların sigorta bedelinin tamamının tazmin edilmesi ve sonra bu malların sigorta şirketinin mülkiyetine veya ferî zilliyetine geçmesi (sovtaj) halinde bunların satışından elde edilebilecek gelirlerin rücu alacakları gibi ilgili dönemlerde tahakkukunun yapılması gerekmektedir. Bu durumda, şirketin ferî zilliyeti altında bulunan malların üçüncü bir kişi (gerçek/tüzel) aracılığı ile satışının yapılması veya sigortalıya bırakılması ya da doğrudan şirket tarafında satışının yapıldığı durumlarda da sovtaj gelirlerinin tahakkuk ettirilmesi ve ödenen tazminatlardan ya da muallak tazminatlardan tenzil edilmemesi gerekmektedir.

Sompo Sigorta Anonim Şirketi

31 Aralık 2024 Tarihi İtibarıyla Hazırlanan

Finansal Tablolara İlişkin Dipnotlar

(Para Birimi: Türk Lirası (TL) olarak ifade edilmiştir.)

2. Önemli Muhasebe Politikalarının Özeti (devamı)

2.21 Gelirlerin muhasebeleştirilmesi (devamı)

Rücu, sovtaj ve benzeri gelirler (devamı)

31 Aralık 2024 ve 2023 tarihlerinde sona eren dönemlere ilişkin tahsil edilen net rücu ve sovtaj gelirleri branş bazında detayı aşağıdaki gibidir:

| | 31 Aralık 2024 | 31 Aralık 2023 |
|--------------------------|----------------------|----------------------|
| Kara araçları | 3.918.650.768 | 2.568.482.791 |
| Kara araçları sorumluluk | 126.293.877 | 52.797.365 |
| Nakliyat | 11.324.826 | 8.254.956 |
| Yangın ve doğal afetler | 10.118.017 | 4.660.533 |
| Genel zararlar | 842.787 | 599.954 |
| Diğer | 156.872 | 50.694 |
| Kaza | 2.055 | 354 |
| Toplam | 4.067.389.202 | 2.634.846.647 |

31 Aralık 2024 ve 31 Aralık 2023 tarihleri itibarıyla tahakkuk eden net rücu ve sovtaj gelirleri branş bazında detayı aşağıdaki gibidir:

| | 31 Aralık 2024 | 31 Aralık 2023 |
|--------------------------|--------------------|--------------------|
| Kara araçları | 563.045.129 | 420.140.050 |
| Kara araçları sorumluluk | 104.645.499 | 69.938.046 |
| Nakliyat | 2.106.143 | 189.436 |
| Yangın ve doğal afetler | 3.499.980 | 1.969.128 |
| Genel zararlar | 373.934 | 137.699 |
| Diğer | 674.834 | 6.722.279 |
| Toplam | 674.345.519 | 499.096.638 |

Alınan ve ödenen komisyonlar

Sigorta poliçelerinin üretimi ile ilgili araçlara ödenen komisyon giderleri ile devredilen primler karşılığında reasürörlerden alınan komisyon gelirleri aşağıda 2.24 nolu dipnotta daha detaylı anlatıldığı üzere; 1 Ocak 2008 tarihinden önce üretilen poliçeler için kazanılmamış primler karşılığı hesabında, 1 Ocak 2008 tarihinden sonra üretilen poliçeler için ise sırasıyla ertelenmiş komisyon giderleri ve ertelenmiş komisyon gelirleri hesaplarında dikkate alınmak suretiyle tahakkuk esasına göre poliçenin ömrü boyunca faaliyet sonuçlarına yansıtılmaktadır.

Faiz gelir ve giderleri

Faiz gelir ve giderleri tahakkuk esasına göre etkin faiz yöntemi kullanılarak muhasebeleştirilir. Etkin faiz, finansal varlık ya da yükümlülüğün ömrü süresince tahmin edilen nakit ödemeleri ve akımlarını defter değerine iskontoleyen orandır. Etkin faiz oranı bir finansal varlık ya da yükümlülüğün kayıtlara alınmasıyla hesaplanmakta ve müteakip olarak değiştirilmemektedir.

Etkin faiz oranı hesaplaması, etkin faizin ayrılmaz bir parçası olan iskonto ve primleri, ödenen ya da alınan ücret ve komisyonları ve işlem maliyetlerini kapsamaktadır. İşlem maliyetleri, finansal bir varlık ya da yükümlülüğün iktisap edilmesi, ihraç edilmesi ya da elden çıkarılması ile direkt ilişkili olan ek maliyetlerdir.

Ticari gelir/gider

Ticari gelir/gider, gerçeğe uygun değer farkı kar veya zarara yansıtılan finansal varlıklar ile satılmaya hazır finansal varlıkların elden çıkarılması sonucu ortaya çıkan kazanç ve kayıpları içermektedir. Ticari gelir ve ticari gider, ilişikteki finansal tablolarda sırasıyla "Finansal yatırımların nakde çevrilmesinden elde edilen karlar" ve "Yatırımların nakde çevrilmesi sonucunda oluşan zararlar" hesapları içerisinde gösterilmiştir.

Sompo Sigorta Anonim Şirketi

31 Aralık 2024 Tarihi İtibarıyla Hazırlanan Finansal Tablolara İlişkin Dipnotlar

(Para Birimi: Türk Lirası (TL) olarak ifade edilmiştir.)

2. Önemli Muhasebe Politikalarının Özeti (devamı)

2.22 Kiralama işlemleri

Şirket, 12 aydan uzun sözleşmelerini TFRS 16 kapsamında muhasebeleştirilmektedir.

TFRS 16 kapsamında değerlendirilmeyen 12 aydan kısa süreli ya da düşük değerli sözleşmeler için yapılan kira ödemeleri kira süresi boyunca, eşit tutarlarda gider kaydedilmektedir.

Finansal kiralama yoluyla edinilen maddi duran varlıklar Şirket'in aktifinde varlık, pasifinde ise finansal kiralama işlemlerinden borçlar olarak kaydedilmektedir. Bilançoda varlık ve borç olarak yer alan tutarların tespitinde, varlıkların gerçeğe uygun değerleri ile kira ödemelerinin bugünkü değerlerinden küçük olanı esas alınarak, kiralamadan doğan finansman maliyetleri, kiralama süresi boyunca sabit bir faiz oranı oluşturacak şekilde dönemlere yayılmaktadır.

Finansal kiralama yoluyla edinilen varlıkların değerinde meydana gelmiş düşüş ve varlıklardan gelecekte beklenen yarar, varlığın defter değerinden düşükse, kiralanan varlıklar net gerçekleşebilir değeri ile değerlendirilmektedir. Finansal kiralama yoluyla alınan varlıklara, maddi duran varlıklar için uygulanan esaslara göre amortisman hesaplanmaktadır.

Kira yükümlülüğü TFRS 16 uyarınca kiralamanın fiilen başladığı tarihte ödenmemiş olan kira ödemelerinin bugünkü değeri üzerinden ölçülmektedir. Kira ödemeleri, alternatif borçlanma faiz oranı kullanılarak iskonto edilmektedir.

Kiralamanın fiilen başladığı tarihten sonra, kira yükümlülüğünün defter değeri; kira yükümlülüğündeki faizi yansıtacak şekilde arttırılarak, yapılan kira ödemelerini yansıtacak şekilde azaltılarak, tüm yeniden değerlendirmeleri ve kiralamada yapılan değişiklikleri yansıtacak şekilde ya da revize edilmiş özü itibarıyla sabit kira ödemelerini yansıtacak şekilde yeniden ölçülmektedir.

Kiralama süresindeki her bir döneme ait kira yükümlülüğüne ilişkin faiz, kira yükümlülüğünün kalan bakiyesine sabit bir dönemsel faiz oranı uygulanarak bulunan tutardır.

Kiralamanın fiilen başladığı tarihten sonra, kira yükümlülüğü, kira ödemelerindeki değişiklikleri yansıtacak şekilde yeniden ölçülmektedir. Kira yükümlülüğünün yeniden ölçülmüş tutarı, kullanım hakkı varlığında düzeltme olarak finansal tablolara yansıtılmaktadır.

İlk kiralama süresinde veya satın alma seçeneğinin kullanılmasıyla ilgili bir değişiklik olması durumunda faiz oranındaki değişiklikleri yansıtan revize edilmiş bir iskonto oranı kullanılmaktadır. Ancak, gelecekteki kira ödemelerinin belirlenmesinde kullanılan bir endeksteki değişiklikten kaynaklanan kiralama yükümlülüklerinde veya kalıntı değer taahhüdü kapsamında ödenmesi beklenen tutarlarda değişiklik olması durumunda değiştirilmemiş iskonto oranı kullanılır.

Ayrı bir kiralama olarak muhasebeleştirilmeyen bir değişikliğe ilişkin olarak, değişikliğin uygulanma tarihinde revize edilmiş kira ödemelerini revize edilmiş bir iskonto oranıyla indirgeyerek kira yükümlülüğü yeniden ölçülmektedir. Revize edilmiş iskonto oranı değişikliğin uygulanma tarihindeki alternatif borçlanma faiz oranı olarak belirlenmektedir. Kiralamanın kapsamını daraltan değişiklikler için, kullanım hakkı varlığının defter değeri kiralamanın kısmen veya tamamen sonlandırılmasını yansıtacak şekilde azaltılmaktadır. Kiralamanın kısmen veya tamamen sonlandırılmasıyla ilgili kazanç veya kayıplar kâr veya zararda muhasebeleştirilmektedir. Diğer tüm değişiklikler için kullanım hakkı varlığı üzerinde düzeltme yapılmaktadır.

2.23 Kar payı dağıtımı

28 Mart 2024 tarihinde yapılan Şirket Olağan Genel Kurul Toplantısı'nda Şirket'in 2023 faaliyetleri sonucunda oluşan net dönem karına ilişkin olarak kar dağıtımı yapılmamasına ve karın olağanüstü yedeklere aktarılmasına karar verilmiştir.

Sompo Sigorta Anonim Şirketi

31 Aralık 2024 Tarihi İtibarıyla Hazırlanan

Finansal Tablolara İlişkin Dipnotlar

(Para Birimi: Türk Lirası (TL) olarak ifade edilmiştir.)

2. Önemli Muhasebe Politikalarının Özeti (devamı)

2.24 Kazanılmamış primler karşılığı

7 Ağustos 2007 tarih ve 26606 sayılı Resmi Gazete’de yayımlanarak 1 Ocak 2008 tarihinden itibaren yürürlüğe giren “Sigorta ve Reasürans ile Emeklilik Şirketlerinin Teknik Karşılıklarına ve Bu Karşılıkların Yatırılacağı Varlıklara İlişkin Yönetmelik” (“Teknik Karşılıklar Yönetmeliği”) uyarınca, kazanılmamış primler karşılığı, yürürlükte bulunan sigorta sözleşmeleri için tahakkuk etmiş primlerin herhangi bir komisyon veya diğer bir indirim yapılmaksızın brüt olarak gün esasına göre ertesi hesap dönemi veya hesap dönemlerine sarkan kısmından oluşmaktadır. Belirli bir bitiş tarihi olmayan emtia nakliyat sigortası sözleşmelerinde, son üç ayda tahakkuk etmiş primlerden sonra kalan tutarın %50’si kazanılmamış primler karşılığı olarak ayrılmaktadır.

Kazanılmamış primler karşılığı, matematik karşılık ayrılan sigorta sözleşmeleri hariç diğer sözleşmeler için ayrılmaktadır. Yıllık yenilenen sigorta teminatı içeren bir yıldan uzun süreli sigorta sözleşmelerinin yıllık sigorta teminatına karşılık gelen primleri için de kazanılmamış primler karşılığı hesaplanmaktadır.

7 Ağustos 2007 tarihinde yayımlanan Teknik Karşılıklar Yönetmeliği’nin 1 Ocak 2008 tarihinde yürürlüğe girmiş olması nedeniyle; Teknik Karşılıklar Yönetmeliğinin yayımı tarihi ile yürürlüğe girme tarihi arasında geçen süre içinde teknik karşılıklara ilişkin olarak uygulanacak hükümleri belirlemek üzere T.C. Hazine ve Maliye Bakanlığı, 4 Temmuz 2007 tarih ve 2007/3 sayılı “Sigorta ve Reasürans ile Emeklilik Şirketlerinin Karşılıklarının 5684 Sayılı Sigortacılık Kanunu Hükümlerine Uyumunun Sağlanmasına İlişkin Genelge”sini (“Uyum Genelgesi”) yayımlamıştır. Daha önce yapılan hesaplamalarda kazanılmamış primler karşılığı hesabı sırasında deprem primleri düşülürken; Uyum Genelgesi ile 14 Haziran 2007 tarihinden sonra tanzim edilen poliçeler için, kazanılmamış primler karşılığı hesabı sırasında deprem primlerinin düşülmemesi gerektiği belirtilmiştir. Dolayısıyla Şirket, 14 Haziran 2007 tarihinden önce yazdığı deprem primleri için kazanılmamış primler karşılığı hesaplamazken bu tarihten sonra yazdığı deprem primleri için kazanılmamış primler karşılığı hesaplamaya başlamıştır.

Kazanılmamış primler karşılığı; 28 Temmuz 2010 tarih, 27655 sayılı Resmi Gazete’de yayımlanan Sigorta ve Reasürans ile Emeklilik Şirketlerinin Teknik Karşılıklarına ve Bu Karşılıkların Yatırılacağı Varlıklara İlişkin Yönetmelikte Değişiklik Yapılmasına Dair Yönetmelik uyarınca bütün poliçelerin öğleyin saat 12:00’da başlayıp yine öğleyin saat 12:00’da bittiği dikkate alınarak tüm poliçeler için düzenlendiği gün ile bitiş günü için yarım gün olarak hesaplanmıştır.

28 Temmuz 2010 tarih, 27655 sayılı Resmi Gazetede yayımlanan Sigorta ve Reasürans ile Emeklilik Şirketlerinin Teknik Karşılıklarına ve Bu Karşılıkların Yatırılacağı Varlıklara İlişkin Yönetmelikte Değişiklik Yapılmasına Dair Yönetmelik uyarınca dövize endeksli sigorta sözleşmelerine ilişkin kazanılmamış primler karşılığının hesabı sırasında, sigorta sözleşmesinde ayrıca bir kur belirtilmemişse ilgili primin tahakkuk tarihindeki Türkiye Cumhuriyet Merkez Bankasının Resmî Gazete’de ilan ettiği döviz satış kurları dikkate alınmaktadır.

Bilanço tarihi itibarıyla Şirket, finansal tablolarında 19.801.899.036 TL (31 Aralık 2023: 9.928.307.784 TL) kazanılmamış primler karşılığı ve 4.151.128.980 TL (31 Aralık 2023: 2.451.548.454 TL) kazanılmamış primler karşılığı reasürör payı ayırmıştır. Ayrıca, kazanılmamış primler karşılığındaki Sosyal Sigortalar Kurumu’na aktarılan pay 717.637.117 TL’dir (31 Aralık 2023: 317.149.194 TL).

Sompo Sigorta Anonim Şirketi

31 Aralık 2024 Tarihi İtibarıyla Hazırlanan Finansal Tablolara İlişkin Dipnotlar

(Para Birimi: Türk Lirası (TL) olarak ifade edilmiştir.)

2. Önemli Muhasebe Politikalarının Özeti (devamı)

2.25 Muallak tazminat karşılığı

Tahakkuk etmiş ve hesaben tespit edilmiş ancak daha önceki hesap dönemlerinde veya cari hesap döneminde fiilen ödenmemiş tazminat bedelleri veya bu bedel hesaplanamamış ise tahmini bedelleri ile gerçekleşmiş ancak rapor edilmemiş tazminat bedelleri için muallak tazminat karşılığı ayrılmaktadır.

Hesap dönemlerinden önce meydana gelmiş ancak bu tarihlerden sonra ihbar edilmiş tazminatlar, gerçekleşmiş ancak rapor edilmemiş tazminat bedelleri olarak kabul edilmektedir. 5 Aralık 2014 tarih ve 2014/16 sayılı genelge gereği IBNR hesabı hayat dışı branşlarda Aktüeryal Zincirleme Merdiven Metotlarından "Standart Zincir, Hasar/Prim, Cape CD, Frekans/Şiddet, Münich Zincir Yöntem veya Bornhuetter Ferguson" olmak üzere altı farklı yöntem ile gerçekleşmiş ancak rapor edilmemiş hasarlar ("IBNR") hesaplaması yapılabilmektedir. İlgili genelgede öngörülmüş olduğu üzere IBNR, şirket aktüeri tarafından hesaplanacaktır. Branş bazında olmak üzere; kullanılacak olan verinin seçimi, düzeltme işlemleri, en uygun metodun ve gelişim faktörlerinin seçimi ile gelişim faktörlerine müdahale aktüeryal yöntemler kullanılarak şirket aktüeri tarafından yapılacak ve bu hususlar Aktüerler Yönetmeliğinin 11 inci maddesi uyarınca Sigortacılık ve Özel Emeklilik Düzenleme ve Denetleme Kurumuna gönderilecek aktüerya raporunda ayrıntılı biçimde yer alacaktır.

IBNR geçmişte gerçekleşmiş hasar verilerine göre cari dönemde ayrılması gereken karşılık tutarının tahmin edilmesi için kullanılmaktadır. 31 Aralık 2024 ve 31 Aralık 2023 tarihleri itibarıyla, Şirket, tüm branşlarda Standart Zincir Yöntemini tercih etmiştir. 2014/16 sayılı Genelge ile daha homojen bir veri setiyle hesaplama yapılabilmesini teminen büyük hasar olarak nitelendirilen uç hasarların şirket aktüeri tarafından istatistiksel yöntemlerle ayıklanabileceği düzenlenmiş olup, Doğrudan Kefalet, Su Araçları Sorumluluk, Yangın ve Doğal Afetler ve Hava Araçları branşlarında logaritmik hasar dağılımı incelenerek yüzdesellik (percentile) yöntemine göre büyük hasar eliminasyonu yapılmıştır. Bununla birlikte, Yangın ve Doğal Afetler, Nakliyat, Kaza, Genel Zararlar ve Finansal Kayıplar branşlarında 6 Şubat 2023 tarihinde yaşanan deprem olayına ait hasarlar hasar gelişimini bozması nedeniyle analiz dışı bırakılmıştır.

| | 31 Aralık 2024 | | 31 Aralık 2023 | |
|-------------------------|--------------------|-------------------------|--------------------|-------------------------|
| | Elenen dosya adedi | Büyük hasar eşik tutarı | Elenen dosya adedi | Büyük hasar eşik tutarı |
| Doğrudan kefalet | 23 | 1.675.964 | - | - |
| Hava araçları | 1 | 1.289.675 | 1 | 1.289.675 |
| Su araçları sorumluluk | 3 | 13.162.805 | 4 | 6.651.729 |
| Yangın ve doğal afetler | 196 | 6.101.906 | 209 | 5.044.667 |
| Toplam | 223 | | 214 | |

Genelge uyarınca IBNR, şirket aktüeri tarafından aşağıda belirtilen yöntemler kullanılarak kaza dönemleri bazında brüt hesaplanmıştır. Söz konusu brüt IBNR tutarları için ilgili kaza dönemlerinde ilgili branşlarda yürürlükte bulunan reasürans anlaşmaları etkisini yansıtacak şekilde reasürans oranları dikkate alınarak net IBNR hesabı yapılmıştır.

| Kullanılan Yöntem | | 31 Aralık 2024 | | 31 Aralık 2023 | |
|--------------------------|----------|--|---|--|---|
| | | Ayrılacak IBNR (%100 geçiş seviyesinde - Rücülü) | Rücu Tahakkukları Olmaksızın IBNR (%100 seviyesinde - negatif %100) | Ayrılacak IBNR (%100 geçiş seviyesinde - Rücülü) | Rücu Tahakkukları Olmaksızın IBNR (%100 seviyesinde - negatif %100) |
| Kara Araçları | Standart | 250.857.876 | (229.003.996) | 107.599.983 | (256.897.045) |
| Su Araçları | Standart | 4.373.272 | 4.349.072 | 5.359.401 | 4.096.493 |
| Zorunlu Trafik | Standart | 16.336.452.955 | 16.247.444.397 | 8.874.222.322 | 8.818.206.161 |
| İhtiyari Mali Sorumluluk | Standart | 716.166.054 | 712.916.587 | 247.613.470 | 245.738.352 |
| Su Araçları Sorumluluk | Standart | 2.544.606 | 2.544.606 | 2.070.683 | 2.070.683 |
| Yangın ve Doğal Afetler | Standart | 59.922.596 | 52.782.694 | 45.764.353 | 39.725.655 |
| Kaza | Standart | 4.154.625 | 4.154.625 | 4.760.875 | 4.760.875 |
| Genel Zararlar | Standart | 167.455.934 | 166.773.141 | 109.365.891 | 108.704.087 |
| Finansal Kayıplar | Standart | 22.419.801 | 22.419.801 | 10.192.873 | 10.192.873 |
| Hastalık-Sağlık | Standart | 2.366.297 | 2.366.297 | 3.740.931 | 3.740.931 |
| Nakliyat | Standart | 74.085.480 | 66.824.832 | 51.739.151 | 39.768.650 |
| Genel Sorumluluk | Standart | 1.130.563.331 | 1.130.563.331 | 658.175.328 | 658.129.877 |
| Doğrudan Kefalet | Standart | 4.567.975 | 3.688.114 | 12.914.062 | 12.914.062 |
| Hukuksal Koruma | Standart | 407.124 | 407.124 | 915.106 | 915.106 |
| Toplam | | 18.776.337.926 | 18.188.230.625 | 10.134.434.429 | 9.692.066.760 |

Sompo Sigorta Anonim Şirketi

31 Aralık 2024 Tarihi İtibarıyla Hazırlanan Finansal Tablolara İlişkin Dipnotlar

(Para Birimi: Türk Lirası (TL) olarak ifade edilmiştir.)

2. Önemli muhasebe politikalarının özeti (devamı)

2.25 Muallak tazminat karşılığı (devamı)

Şirket, AZMM hesaplaması sonucunda çıkan tutarın %100'ünü dikkate alarak 18.776.337.926 TL (31 Aralık 2023: 10.134.434.429 TL) brüt ve 1.114.492.871 TL (31 Aralık 2023: 716.559.084 TL) reasürör payı olarak finansal tablolarına yansıtmıştır. IBNR hesabına ilişkin olarak Trafik ve Genel Sorumluluk havuzuna devredilen tutarlar yukarıda gösterilmemiştir. 31 Aralık 2024 tarihi itibarıyla muallak hasar karşılığı 4.391.181.203 TL (31 Aralık 2023: 2.867.991.602 TL) , muallak hasar karşılığındaki net iskonto tutarı 8.233.318.682 TL (31 Aralık 2023: 5.372.103.022 TL) olarak hesaplanmıştır.

31 Aralık 2024 tarihi itibarıyla Şirket'in finansal tablolarında net muallak tazminat karşılığı 13.819.707.573 TL olarak yer almaktadır (31 Aralık 2023: 6.913.763.925 TL).

Şirket, 2011/18 sayılı Genelgeye göre tedavi giderleri ile birlikte olan ölüm ve maluliyet tazminatlarının ayrıştırılmasını yapmış ve finansal tabloların hazırlanmasında yapılan hesaplamalara sadece tedavi masrafları konu edilmiştir.

Şirkete Zorunlu Trafik Sigortası kapsamında, 2011 yılı için 6111 sayılı Kanunun yayımından önce meydana gelen trafik kazaları bakımından Sosyal Güvenlik Kurumuna aktarılacak tutar ile, Zorunlu Taşımacılık Sigortası ve Zorunlu Koltuk Ferdi Kaza Sigortası kapsamında, 2011 yılı için 6111 sayılı Kanunun yayımından önce meydana gelen trafik kazaları bakımından Sosyal Güvenlik Kurumuna aktarılacak tutarın hesabında kullanılacak katsayılar T.C. Hazine ve Maliye Bakanlığı tarafından bildirilmiştir.

Bu çerçevede Şirket, 2011/18 sayılı Genelgede yapılan açıklamalara göre Kanunun yayım tarihinden önce ve sonrası için hesaplamış olduğu ve kendisine bildirilmiş olan tutarları finansal tablolarına aktarmıştır.

Yukarıda bahsedilen Kanun ve yönetmelikler çerçevesinde SGK' ya yapılan aktarımlar sebebiyle 31 Aralık 2024 tarihi itibarıyla Şirket, tedavi giderlerine ilişkin SGK' ya borçları için kısa vadeli yükümlülükler hesabında 390.807.624 TL (31 Aralık 2023: 151.774.170 TL) bulunmaktadır. 31 Aralık 2024 tarihi itibarıyla Kanun sonrası dönem ile ilgili SGK' ya devredilecek primlerin tutarı 1.350.933.378 TL'dir (31 Aralık 2023: 569.826.251 TL).

11 Temmuz 2017 tarihli ve 30121 sayılı Resmi Gazete'de yayımlanarak yürürlüğe giren Karayolları Motorlu Araçlar Zorunlu Mali Sorumluluk Sigortasında Tarife Uygulama Esasları Hakkında Yönetmelikte Değişiklik Yapılmasına Dair Yönetmeliğin Geçici 12. Maddesi uyarınca 12 Nisan 2017 tarihinden itibaren geçerli olmak üzere "Riskli Sigortalılar Havuzu" kurulduğu duyurulmuştur. Bu doğrultuda, havuzdan alınan hasarlar için hesaplanan tutarlar, IBNR hesaplamasına dahil edilmiştir.

31 Aralık 2024 tarihi itibarıyla havuzdan gelen hasarlara ilişkin ayrılan ek rezerv, Motorlu Taşıtlar Bürosu tarafından gönderilen 23 Aralık 2024 tarihli Riskli Sigortalılar Havuzu Nihai Hasar/Prim Oranı Aralığı Tahminine İlişkin Özet Aktüeryal Değerleme Raporunda belirtilen kaza dönemi bazında nihai hasar/prim oranları temel alınarak hesaplanmıştır.

Sompo Sigorta Anonim Şirketi

31 Aralık 2024 Tarihi İtibarıyla Hazırlanan Finansal Tablolara İlişkin Dipnotlar

(Para Birimi: Türk Lirası (TL) olarak ifade edilmiştir.)

2. Önemli muhasebe politikalarının özeti (devamı)

2.25 Muallak tazminat karşılığı (devamı)

2011/23 sayılı “Gerçekleşmiş Ancak Raporlanmamış Tazminat Karşılığı (IBNR) Hesaplamasına İlişkin Açıklamalar Hakkında Genelge” Kapsamında “Dava Sürecindeki Hasar Muallakları” İle İlgili Düzenleme:

Sigorta ve Reasürans Şirketleri ile Emeklilik Şirketlerinin Finansal raporlamaları hakkında Yönetmeliğin 4’üncü maddesinin birinci fıkrasına göre “Şirket faaliyetlerinin, ikinci fıkrada belirtilen konularda Kurum tarafından çıkarılacak tebliğler hariç olmak üzere, bu Yönetmelik ile KGK’nın finansal tabloların hazırlanma ve sunulma esaslarına ilişkin mevzuat hükümleri çerçevesinde muhasebeleştirilmesi esastır.” Aynı Yönetmeliğin 6 ıncı maddesinin birinci fıkrasında ise bilanço, “şirketlerin belirli bir tarihteki iktisadi ve mali durumunu yansıtan, varlıklarını, borçlarını ve özsermayelerini, aktif ve pasif hesaplar şeklinde gerçeğe uygun ve doğru bir biçimde gösteren tablo” olarak tanımlanmıştır.

Bu çerçevede finansal raporların gerçek durumu yansıtabilmesi adına 2011/23 sayılı genelge ile dava sürecinde olan dosyalar için kazanma ve kaybetme ihtimalinin değerlendirilmesi suretiyle karşılık ayrılması gerektiği ve dava sürecinde olan dosyalar için hangi esaslara göre muallak tazminat karşılığından indirim yapılabileceği belirtilmiştir. Şirket 31 Aralık 2024 dönemi itibarıyla davalık hasar dosyalarına indirim yapmamıştır (31 Aralık 2023: Bulunmamaktadır).

15 Ocak 2024 tarihinde yayımlanan Muallak Tazminat Karşılığından Kaynaklanan Net Nakit Akışlarının İskonto Edilmesi Hakkındaki 2016/22 Sayılı Genelgede Değişiklik Yapılmasına Dair Genelge (2024/3) kapsamında muallak tazminat karşılığından kaynaklanan net nakit akışlarının iskonto edilmesinde %35 oranının uygulanacağı belirtilmiştir. Şirket, 31 Aralık 2024 tarihi itibarıyla muallak hasar karşılığındaki net iskonto tutarını 8.233.318.682 TL olarak hesaplamıştır (31 Aralık 2023: 5.372.103.023 TL, kullanılan iskonto oranı: %35).

2.26 Dengeleme karşılığı

Teknik Karşılıklar Yönetmeliği uyarınca şirketlerin takip eden hesap dönemlerinde meydana gelebilecek tazminat oranlarındaki dalgalanmaları dengelemek ve katastrofik riskleri karşılamak üzere tüm branşlarda deprem teminatları ile kredi ve kefalet branşlarında verilen teminatlar için dengeleme karşılığı ayırması gerekmektedir. Söz konusu karşılık, söz konusu teminatlar için her bir yıla tekabül eden net primlerinin %12’si oranında hesaplanmaktadır. Net primin hesaplanmasında, bölüşmesiz reasürans anlaşmaları için ödenen tutarlar devredilen prim olarak telakki edilir. Karşılık ayrılmasına son beş finansal yılda yazılan net primlerin en yüksek tutarının %150’sine ulaşıncaya kadar devam edilir. Beşinci yılın geçmesini müteakiben prim üretimi rakamına bağlı olarak karşılık rakamının bir önceki yılki bilançoda yer alan karşılık tutarına göre daha düşük çıkması durumunda aradaki fark özsermaye altında diğer kar yedekleri içerisinde gösterilir. Özsermayeye aktarılan bu tutar yedek olarak tutulabileceği gibi sermaye artırımına konu olabilir veya tazminat ödemelerinde kullanılabilir. Deprem meydana gelmesi veya kredi ya da kefalet branşlarında ilgili finansal yılda teknik zarar gerçekleşmesi durumunda, söz konusu teminatlar için ayrılan karşılıklar tazminat ödemelerinde kullanılabilir.

Dengeleme karşılıkları, ilişikteki finansal tablolarda uzun vadeli yükümlülükler içerisinde “diğer teknik karşılıklar” hesabında gösterilmiştir. Bilanço tarihi itibarıyla, net 137.536.723 TL (31 Aralık 2023: 52.287.438 TL) tutarında dengeleme karşılığı ayrılmıştır.

Hazine ve Maliye Bakanlığının 2012/1 “Dengeleme Karşılığının Kullanılması ile Bazı Genelgelere İlişkin İlave Açıklamalar Hakkında Genelge” uyarınca ilgili branşlara ait ayrılan ilk yıllara ait dengeleme karşılığı bilanço hesabına borç, Diğer Teknik Karşılıklarda Değişim Hesabına alacak olarak kaydedilmiştir.

Sompo Sigorta Anonim Şirketi

31 Aralık 2024 Tarihi İtibarıyla Hazırlanan

Finansal Tablolara İlişkin Dipnotlar

(Para Birimi: Türk Lirası (TL) olarak ifade edilmiştir.)

2. Önemli muhasebe politikalarının özeti (devamı)

2.27 Devam eden riskler karşılığı

Teknik Karşılıklar Yönetmeliği kapsamında, devam eden riskler karşılığı, sigorta sözleşmesinin süresi boyunca üstlenilen risk düzeyi ile kazanılan primlerin zamana bağlı dağılımının uyumlu olmadığı kabul edilen sigorta branşlarında, ayrıca kazanılmamış primler karşılığının şirketin taşıdığı risk ve beklenen masraf düzeyine göre yetersiz kalması halinde ayrılır. Şirketler devam eden riskler karşılığı ayırırken, yürürlükte bulunan ve kazanılmamış primler karşılığı ayrılan sigorta sözleşmeleri dolayısıyla ortaya çıkabilecek tazminatların ilgili sözleşmeler için ayrılmış kazanılmamış primler karşılığından fazla olma ihtimaline karşı, her hesap dönemi itibarıyla, son 12 ayı kapsayacak şekilde yeterlilik testi yapmak zorundadır. 2012/15 sayılı Genelge ile birlikte Devam Eden Riskler Karşılığının hesaplanmasında; 5684 sayılı Sigortacılık Kanunu çerçevesinde Kurum tarafından belirlenmiş olan Sigortacılık Tek Düzen Hesap Planında yer alan tüm ana branşların esas alınması uygun bulunmuştur. 2019/5 sayılı Genelgede DERK tutarının muhasebe yılı ya da kaza yılı bazında hesaplanabileceği belirtilmiştir. 2022/27 sayılı Genelge ile de DERK hesaplamasında kullanılan yöntemlere yazım yılı esasına göre yapılacak en iyi tahmin de eklenmiş, ayrıca tüm hesaplama yöntemlerinde şirket aktüerince en iyi tahmin esasları dikkate alınarak düzeltme yapılabilmesine imkan tanınmıştır.

Zorunlu Trafik branşı havuz dışı portföyü için yazım yılı, havuzdan devir alınan portföy için kaza yılı ve diğer branşlar için muhasebe yılı esaslı DERK hesaplaması yapılmıştır. Raporlama dönemi sonu itibarıyla Şirket, finansal tablolarında 152.151.536 TL (31 Aralık 2023: 75.766.043 TL) devam eden riskler karşılığı ayırmıştır. Devam eden riskler karşılığı reasürör payı bulunmamaktadır (31 Aralık 2023: 18.087.249 TL) .

2.28 İlişkili taraflar

İlişkili taraf, finansal tablolarını hazırlayan Şirket'le ('raporlayan Şirket') ilişkili olan kişi veya işletmedir.

(a) Bir kişi veya bu kişinin yakın ailesinin bir üyesi, aşağıdaki durumlarda raporlayan Şirket'le ilişkili sayılır:

Söz konusu kişinin,

- raporlayan Şirket'le üzerinde kontrol veya müşterek kontrol gücüne sahip olması durumunda,
- raporlayan Şirket'le üzerinde önemli etkiye sahip olması durumunda,
- raporlayan Şirket'in veya raporlayan Şirket'in bir ana ortaklığının kilit yönetici personelinin bir üyesi olması durumunda.

(b) Aşağıdaki koşullardan herhangi birinin mevcut olması halinde Şirket raporlayan Şirket ile ilişkili sayılır:

- Şirket ve raporlayan Şirket'in aynı grubun üyesi olması halinde (yani her bir ana ortaklık, bağlı ortaklık ve diğer bağlı ortaklık diğerleri ile ilişkilidir).
- Şirket'in, diğer işletmenin (veya diğer işletmenin de üyesi olduğu bir grubun üyesinin) iştiraki ya da iş ortaklığı olması halinde.
- Her iki Şirket'in de aynı bir üçüncü tarafın iş ortaklığı olması halinde.
- Şirketlerden birinin üçüncü bir Şirket'in iş ortaklığı olması ve diğer Şirket'in söz konusu üçüncü Şirket'in iştiraki olması halinde.
- Şirket'in, raporlayan Şirket'in ya da raporlayan Şirket'le ilişkili olan bir Şirket'in çalışanlarına ilişkin olarak işten ayrılma sonrasında sağlanan fayda plânlarının olması halinde. Raporlayan Şirket'in kendisinin böyle bir plânının olması halinde, sponsor olan işverenler de raporlayan Şirket ile ilişkilidir.
- Şirket'in (a) maddesinde tanımlanan bir kişi tarafından kontrol veya müştereken kontrol edilmesi halinde.
- (a) maddesinin (i) bendinde tanımlanan bir kişinin Şirket üzerinde önemli etkisinin bulunması veya söz konusu Şirket'in (ya da bu Şirket'in ana ortaklığının) kilit yönetici personelinin bir üyesi olması halinde.

Sompo Sigorta Anonim Şirketi

31 Aralık 2024 Tarihi İtibarıyla Hazırlanan Finansal Tablolara İlişkin Dipnotlar

(Para Birimi: Türk Lirası (TL) olarak ifade edilmiştir.)

2. Önemli Muhasebe Politikalarının Özeti (devamı)

2.28 İlişkili taraflar (devamı)

İlişkili tarafla yapılan işlem, raporlayan Şirket ile ilişkili bir taraf arasında kaynakların, hizmetlerin ya da yükümlülüklerin, bir bedel karşılığı olup olmadığına bakılmaksızın transferidir.

Finansal tabloların amacı doğrultusunda ortaklar, üst düzey yöneticiler ve yönetim kurulu üyeleri, aileleri ve kendileri tarafından kontrol edilen veya kendilerine bağlı şirketler ile birlikte, iştirakler ve müşterek yönetime tabi ortaklıklar ilişkili taraflar olarak kabul edilmiştir.

2.29 Hisse başına kazanç

TMS 33 "Hisse Başına Kazanç" standardına göre, hisse senetleri borsada işlem görmeyen işletmeler hisse başına kazanç açıklamak zorunda değildirler. Şirket'in hisseleri borsada işlem görmediğinden dolayı, ekli finansal tablolarda hisse başına kazanç hesaplanmamıştır.

2.30 Raporlama döneminden sonraki olaylar

Şirket'in raporlama dönemi sonu itibarıyla finansal pozisyonu hakkında ilave bilgi sağlayan raporlama dönemi sonrası olaylar (raporlama döneminden sonra ortaya çıkan ve düzeltme kaydı gerektiren olaylar) finansal tablolara yansıtılır. Raporlama döneminden sonra ortaya çıkan ve düzeltme kaydı gerektirmeyen önemli olaylar ise dipnotlarda belirtilir.

2.31 Karşılaştırmalı bilgiler ve önceki dönem tarihli finansal tabloların düzeltilmesi

Şirketin 31 Aralık 2024 tarihi itibarıyla şirketin 1.908.419.023 tutarındaki kambiyo karı ve (522.868.208) tutarındaki kambiyo zararı olan bakiye ayrı olarak finansal tablolarda gösterilmiştir.

3. Önemli muhasebe tahminleri ve hükümleri

Finansal tabloların hazırlanmasında Şirket yönetiminin, raporlanan varlık ve yükümlülük tutarlarını etkileyecek, bilanço tarihi itibarıyla vukuu muhtemel yükümlülük ve taahhütleri ve raporlama dönemi itibarıyla gelir ve gider tutarlarını belirleyen varsayımlar ve tahminler yapması gerekmektedir. Gerçekleşmiş sonuçlar tahminlerden farklı olabilmektedir. Tahminler düzenli olarak gözden geçirilmekte, gerekli düzeltmeler yapılmakta ve gerçekleştikleri dönemde gelir tablosuna yansıtılmaktadırlar. Kullanılan tahminler, başlıca; sigorta muallak tazminat karşılıkları, diğer teknik karşılıklar, finansal varlıkların gerçeğe uygun değer hesaplamaları ile varlıkların değer düşüklüğü karşılıklarıyla bağlantılı olup ilgili dipnotlarda bu tahmin ve varsayımlar detaylarıyla açıklanmıştır. Bunların dışında finansal tabloların hazırlanmasında kullanılan önemli tahminler aşağıda yer almaktadır.

Kıdem tazminatı karşılığı:

Şirket, ilişikteki finansal tablolarda kıdem tazminatı karşılığını aktüeryal varsayımlar kullanarak hesaplamış ve kayıtlarına yansıtmıştır. Şirket'in, 31 Aralık 2024 tarihi itibarıyla, kıdem tazminatı yükümlülüğü 32.361.928 TL (31 Aralık 2023: 14.346.172 TL)'dir.

Esas faaliyetlerden kaynaklanan şüpheli alacaklar:

Şirket aracılardan ve sigortalılardan idari ve kanuni takipteki alacakları için 31 Aralık 2024 tarihinde sona eren döneme ait finansal tablolarında 9.361.795 TL (31 Aralık 2023: 9.732.323 TL) tutarında şüpheli alacak karşılığı ayırmıştır. Şirket ayrıca kanuni takipte olmayan ancak tahsilat sorunu yaşanan alacakları için de 35.147.129 TL (31 Aralık 2023: 24.500.106 TL) tutarında sigortacılık faaliyetlerinden alacak karşılığı ayırmıştır.

Rücu ve sovtaj alacakları:

Şirket, 31 Aralık 2024 tarihi itibarıyla tahakkuk esasına göre dava ve icra safhasında olan rücu alacakları ve mutabık kalınmamış şahıs rücu alacakları için şüpheli alacak karşılığı öncesi (reasürans hissesi düşüldükten sonra) 697.860.997 TL (31 Aralık 2023: 455.570.085 TL) tutarında net rücu alacağını ve aynı tutardaki 697.860.997 TL karşılığı kayıtlara almıştır.

Sompo Sigorta Anonim Şirketi

31 Aralık 2024 Tarihi İtibarıyla Hazırlanan Finansal Tablolara İlişkin Dipnotlar

(Para Birimi: Türk Lirası (TL) olarak ifade edilmiştir.)

3. Önemli muhasebe tahminleri ve hükümleri (devamı)

Ertelenmiş vergi:

Ertelenmiş vergi varlığı hesaplamasında çeşitli tahmin ve hükümler kullanılmaktadır. Şirket, 31 Aralık 2024 tarihi itibarıyla 365.420.509 TL (31 Aralık 2023: 309.478.837 TL) tutarında net ertelenmiş vergi varlığı hesaplamış ve kayıtlarına yansıtmıştır.

4. Sigorta ve finansal riskin yönetimi

4.1 Sigorta riskinin yönetimi

Herhangi bir sigorta sözleşmesindeki risk, sigortaya konu olan olayın oluşma olasılığı, buna konu olan hasarın tutarındaki belirsizliktir. Yapısı gereği bu risk olası ve tahmin edilemezdir. Sigorta sözleşmelerinde Şirket'in karşı karşıya kaldığı en temel risk gerçekleşen hasarların ve poliçe sahiplerine sağlanan hak ve faydaların finansal tablolarda gösterilen sigorta sözleşmeleri için ayrılan teknik karşılıkların üzerinde gerçekleşmesi olasılığıdır.

Sigortacılık faaliyetinin her alanı ve aşamasında riskin tanımı olabildiğince net bir şekilde yapılarak ortadan kaldırılması, kontrol altına alınabilmesi veya sigortalanabilmesi olasılıkları kapsamlı bir şekilde gözden geçirilmektedir.

Riski yönetmek için birinci koşul riski tarif edebilmektir. Şirket tarafından sigortacılıkta yönetilmesi gereken temel risk alanları aşağıdaki gibi belirlenmiştir:

- Sigortalanabilir varlıklar
- Fiyatlandırma modelleri, tarife yapıları
- Reasürans
- Optimum konservasyon
- Hasar maliyetleri
- Araçlar
- Sigorta sözleşmesi karşılıkları

Sompo Sigorta Anonim Şirketi

31 Aralık 2024 Tarihi İtibarıyla Hazırlanan

Finansal Tablolara İlişkin Dipnotlar

(Para Birimi: Türk Lirası (TL) olarak ifade edilmiştir.)

4. Sigorta ve finansal riskin yönetimi (devamı)

4.1 Sigorta riskinin yönetimi (devamı)

Şirket'in faaliyetleri sonucu oluşan verilerin (prim üretim kaynakları, müşteri, poliçe, ürün, branş, teminat, hasar dosyası, adetler, primler vb.) analize uygun olması riski yönetmek için en önemli kaynaktır.

Risk, esas itibarıyla değişken bir unsur olması nedeniyle gelişimi en ince detayda takip ederek politika ve stratejileri ona göre revize etmek ve/veya yönlendirmek şirketler için yaşamsaldır. Risk yönetiminde esas olan risk alanlarının ve noktalarının tespitine ilişkin iç kontrol mekanizmalarını kurmak ve bunları çalıştırabilmektedir. Bu amaçla Şirket önemli gördüğü riskler için öncelikli olarak komiteler oluşturmuştur. Acente Risk İzleme Komitesi, Fiyatlama ve Tarife İzleme Komitesi ve Hasar ve Risk Kabul Esasları Değerlendirme Komitesi risk yönetimine ilişkin kurulmuş olan başlıca komitelerdir.

Sigortalanabilir varlıklar

Sigortacılıkta sigortalanabilir varlıkların tanımlanması için segmentasyon çok önemlidir. Yasanın öngördüğü şekliyle branşlar itibarıyla segmentasyon, risk tanımlamaya yetmemektedir. Şirket; müşteri, müşterinin sigorta talepleri, faaliyet tipi, yerel özellikler, dış etkenler, geçmiş istatistikler, olası hasar şiddeti ve frekansı gibi birçok risk unsuru ayrı ayrı tanımlanarak, anlamlı bağlantılar kuran sistemler aracılığıyla sigortalanmaya uygun kıymet ve varlıklar fiyatlandırmaya uygun hale getirmektedir. Bu aşamada günümüzün iletişim platformları ve teknolojisinin sunduğu olanaklar daha hızlı ve doğru tanımlar yapmaya imkan tanımaktadır.

Bunların yanında Küçük ve Orta Büyüklükteki İşletmeler ("KOBİ") ve sınıai risklerin sigortalanması sırasında risk kabul ve ekspertiz değerlendirme kriterleri net bir şekilde belirlenerek yazılı hale getirilmelidir. Bu tip önemli risklerin kabulüne ilişkin kriterler yapılan reasürans anlaşmalarının kapsamı ile uyum içinde olmalıdır.

Fiyatlandırma modelleri, tarife yapıları

Bir sigorta ürününün fiyatını oluşturmadaki en önemli kaynak geçmiş istatistiklerdir. İstatistiki verilerin doğruluğu, güvenliği, fiyat ve tarife oluşturmaya uygun bir yapıda sisteme girişi ve veri havuzunda anlamlı bilgilere dönüşmesi yine üstün teknoloji kullanımı ile mümkün olmaktadır. Şirket buna yönelik olarak yazılım yatırımı yapmıştır. Bu yatırım sayesinde dağıtım kanalı, risk lokasyonu, kullanım tarzı, müşteri ve poliçe bazında detaylı analizler yapılabilmektedir. Bu analizler sayesinde hasar frekansı ve şiddeti modelleme çalışmaları ile tarife ve fiyatlandırma işlemi çok daha hassas uygulanmaktadır. Planlama ve raporlama alanlarındaki gelişimle birlikte, Şirket'in cari dönem ve geçmişte gerçekleştirdiği prim üretiminin mevcut veriler ve ön görülen varsayımlarla dönem sonuna ve gelecek dönemlere etkisinin analizi yapılabilmektedir.

Reasürans

Şirket, sigorta teminatı altına aldığı varlıklar dolayısıyla risk altındadır. Sigortalanan varlıkların nitelikleri (risk büyüklüğü, risk olasılığı vb.) ve Şirket'in öz kaynak gücü dikkate alınarak üzerine aldığı risklerin bir bölümünü yapılan anlaşmalarla reasürörlere devretmektedir. Bu devir sonrasında Şirket elde ettiği primleri devir oranında reasürörle paylaşırken bunun üzerinden komisyon almakta ve katlanmak zorunda olduğu hasar yükümlülüğünü de aynı oranda reasürörlerle paylaşmaktadır.

Risk paylaşımı için anlaşma yapılan reasürörün gücü, yapılan anlaşmada tarafları yükümlülük altına sokan maddelerin bağlayıcılığı, reasüröre devretme kriterleri (hangi tür riskler, alınacak komisyon, ödeme tarihleri vs.) bu konudaki önemli risk alanları olarak görülmektedir.

Şirket, bölüsmeli reasürans anlaşmaları kapsamında branşlarına göre eksedan ve kotpar treteler ile risklerini transfer etmektedir. Branşlarına göre farklı seviyelerde olan trete kapasitelerini aşan işlerde ilgili teknik birimler tarafından ihtiyari reasürans çalışılmaktadır.

Sompo Sigorta Anonim Şirketi

31 Aralık 2024 Tarihi İtibarıyla Hazırlanan

Finansal Tablolara İlişkin Dipnotlar

(Para Birimi: Türk Lirası (TL) olarak ifade edilmiştir.)

4. Sigorta ve finansal riskin yönetimi (devamı)

4.1 Sigorta riskinin yönetimi (devamı)

Yoğun olarak çalışılan reasürör firmalar ve son kredi derecelendirme notları aşağıdaki gibidir:

| Reasürör | Standard & Poors | | AM Best | |
|---------------------|------------------|------------|----------------|------------|
| | Derecelendirme | Tarih | Derecelendirme | Tarih |
| Swiss Re | AA- | 07.11.2024 | A+ | 26.09.2024 |
| Mapfre Re | A+ | 11.07.2024 | A | 17.10.2024 |
| Munich Re | AA | 26.07.2024 | A+ | 18.07.2024 |
| Sompo International | A+ | 29.03.2024 | A+ | 27.09.2024 |

Optimum konservasyon

Reasürans plasmanı konusunda ortaya çıkan risklerin bir benzeri de bir Şirket'in üstünde tutmaya karar verdiği riskler için geçerlidir. Şirket konservasyonunda bulunan riskler için de belli kriterlerde koruma ("XL") satın almaktadır. Şirket yönetimi Şirket'in veri havuzunun (istatistiklerinin) kalitesi ve bu verileri doğru yorumlaması ile öz kaynak gücü optimum konservasyon seviyesinin belirlenmesine yardımcı olduğuna inanmaktadır.

Hasar maliyetleri

Hasar maliyetleri Şirket'in en büyük gider unsurudur. Risk olarak bakıldığında direkt nakit çıkışı gerektiren bir unsur olmasının yanında sigortalı mağduriyetini süratle giderme zorunluluğu sebebiyle, hasarın ihbarından ödenmesine kadar olan her süreci risk alanlarına bölünerek izlenmektedir. Hasar yönetim sistemleri her bir hasarın gerçek tazminat bedeline ulaşmak ve zamanında doğru kişi veya kuruma ödenmesini sağlamak üzerine kurulmuştur. Bu süreç içinde sigorta poliçesinin düzenlenmesi, müşteri, sigortalanan varlık, hasarın niteliği, ekspertiz, hasarın giderilmesine dönük, yedek parça, işçilik vb. diğer masraf kalemleri risk ve maliyet unsurlarıdır ve Şirket'in teknik sonuçlarına doğrudan etki etmektedir. Şirket hasar maliyetlerine ilişkin olarak Hasar ve Risk Kabul Esasları Değerlendirme Komitesi aracılığıyla söz konusu riski takip etmektedir.

Aracılar

Şirket prim üretimlerinin önemli bir kısmını sigorta aracıları (acente, broker, banka vb.) üzerinden gerçekleştirmektedir. Aracıların poliçe düzenleme ve prim tahsil etme yetkileri sigorta şirketleri tarafından kendilerine devredilmiş yetkililerdir. Risk ve müşteri seçiminden, doğru fiyatın verilmesine kadar, öte yandan gerçekleşen hasarlardan primin zamanında tahsiline kadar her konuda şirketlerin göstermesi gereken hassasiyeti, yetki verilen acentelerden de beklemek gerekir. Ancak Şirket yetki verdikleri acentelerin faaliyetlerini şirket politikalarına uygun olarak yürütüp yürütmediklerine dair kontrollerini acente bazında biriktirdikleri verileri doğru analiz ederek yapmaktadır.

Aynı zamanda alacak devir riskini doğru yönetmek için acente bazında uygun teminat alınmakta ve doğrudan tahsilat sistemleri uygulamalarını arttırmaya çalışmaktadır.

Sigorta sözleşmesi karşılıkları

Şirket henüz vadesi gelmemiş, kesinleşmemiş borç ve yükümlülükler ile gerçekleşmemiş dahi olsa istatistiklerine göre hak ve/veya yükümlülük doğurabilecek gelir ve gider unsurları için karşılık ayırmaktadır. Burada asıl amaç Şirket'in devlete, müşterilerine, iş ortaklarına ve sermaye ortaklarına olan sorumluluklarının yasalarla uyumlu ve doğru bir şekilde kayıtlarında ve finansal tablolarında yer almasının sağlanmasıdır.

Ayrılan teknik karşılıkların, Şirket'in yükümlülüklerini tam olarak karşılayamaması büyük bir risktir. Bu kapsamda kanun koyucu yaptığı düzenlemelerle sigorta şirketlerinin ayırması gereken rezervleri doğru ve standart bir şekilde hesaplamasını net bir şekilde ortaya koymuştur. Şirket bu riskleri ortada kaldırmak için tüm risk alanlarının yönetiminde, kullanılan verilerin güvenliği ve doğruluğunu sağlayarak yönetim raporlama sisteminin sağlıklı ve hızlı çalışmasına yönelik çalışmalar yapmaktadır.

Sompo Sigorta Anonim Şirketi

31 Aralık 2024 Tarihi İtibarıyla Hazırlanan Finansal Tablolara İlişkin Dipnotlar

(Para Birimi: Türk Lirası (TL) olarak ifade edilmiştir.)

4. Sigorta ve finansal riskin yönetimi (devamı)

4.2 Finansal riskin yönetimi

Giriş ve genel açıklamalar

Bu not, aşağıda belirtilenlerin her biri için Şirket'in maruz kaldığı riskleri, Şirket'in bu doğrultuda risklerini yönetmek ve ölçmek için politika ve prosedürlerini ve amaçlarını ve sermaye yönetimi ile ilgili bilgileri göstermektedir. Şirket finansal araçların kullanımından kaynaklanan aşağıdaki risklere maruz kalır:

- kredi riski
- likidite riski
- piyasa riski

Risk yönetim yapısının tesis edilmesi ve gözetimindeki tüm sorumluluk Yönetim Kurulu'ndadır. Yönetim Kurulu risk yönetim sisteminin etkinliğini Şirket'in iç denetim departmanı aracılığıyla yürütmektedir.

Şirket'in risk yönetim politikaları; Şirket'in karşılaştığı riskleri tanımlamak ve analiz etmek, risk limitleri ve kontrolleri belirlemek, riskleri ve belirlenen limitlere uyumu izlemek için tesis edilmiştir. Risk yönetim politikaları ve sistemleri, piyasa koşullarındaki ve sunulan ürün ve servislerdeki değişiklikleri yansıtacak şekilde düzenli bir şekilde gözden geçirilir. Şirket, eğitim ve yönetim standartları ve prosedürleri ile bütün çalışanlarının kendi görev ve sorumluluklarını anladığı, disipline edilmiş ve yapıcı bir kontrol çevresi geliştirmeyi amaçlamaktadır.

Kredi riski

Kredi riski en basit şekilde karşı tarafın üzerinde mutabık kalınan sözleşme şartlarına uygun olarak yükümlülüklerini yerine getirememesi olasılığı olarak tanımlanır. Şirket'in kredi riskine maruz kaldığı başlıca alanlar aşağıdaki gibidir:

- nakit ve nakit benzeri varlıklar
- vadeye kadar elde tutulacak finansal varlıklar
- sigortalılardan prim alacakları
- acentelerden alacaklar
- reasürörlerden komisyon ve ödenen hasarlarla ilgili alacaklar
- sigorta yükümlülüklerinden kaynaklanan reasürans payları
- ilişkili taraflardan alacaklar
- diğer alacaklar

Şirket'in kredi riskine tabi finansal varlıkları ağırlıklı olarak devlet iç borçlanma senetleri ile Türkiye'de yerleşik banka ve diğer finansal kurumlarda tutulan vadeli ve vadesiz mevduatları temsil etmekte ve bu alacaklar yüksek kredi riskine sahip olarak kabul edilmemektedir.

Sigorta riskini yönetme de en yaygın yöntem reasürans sözleşmesi yapmaktır. Fakat reasürans sözleşmesi yoluyla sigorta riskinin devredilmesi, ilk sigorta yapan olarak Şirket'in yükümlülüğünü ortadan kaldırmamaktadır. Eğer reasürans şirketi hasarı ödemezse, Şirket'in poliçe sahibine karşı olan sorumluluğu devam eder. Şirket, reasürans şirketinin güvenilirliğini, yıllık yapılan sözleşme öncesi söz konusu şirketin finansal durumunu inceleyerek ve paylaşılan risklerdeki tazminat ödeme performansını dikkate alarak değerlendirmektedir.

Sompo Sigorta Anonim Şirketi

31 Aralık 2024 Tarihi İtibarıyla Hazırlanan

Finansal Tablolara İlişkin Dipnotlar

(Para Birimi: Türk Lirası (TL) olarak ifade edilmiştir.)

4. Sigorta ve finansal riskin yönetimi (devamı)

4.2 Finansal riskin yönetimi (devamı)

Kredi riski (devamı)

31 Aralık 2024 ve 31 Aralık 2023 tarihleri itibarıyla, kredi riskine maruz varlıkların defter değerleri aşağıdaki tabloda gösterilmiştir.

| | 31 Aralık 2024 | 31 Aralık 2023 |
|--|-----------------------|-----------------------|
| Nakit benzeri varlıklar (Not 14) | 7.324.657.088 | 5.153.866.714 |
| Esas faaliyetlerden alacaklar (Not 12) | 4.455.262.605 | 3.058.728.442 |
| Muallak tazminat karşılığındaki reasürör payı (Not 10), (Not 17) | 3.495.429.900 | 3.615.643.016 |
| Finansal varlıklar (Not 11) | 26.517.052.489 | 11.027.175.873 |
| Diğer alacaklar (Not 12) | 392.294.558 | 369.341.237 |
| İlişkili taraflardan alacaklar (Not 12) | 5.986.167 | 6.109.643 |
| Toplam | 42.190.682.807 | 23.230.864.925 |

31 Aralık 2024 ve 31 Aralık 2023 tarihleri itibarıyla, esas faaliyetlerden alacakların yaşlandırması aşağıdaki gibidir:

| | 31 Aralık 2024 | | 31 Aralık 2023 | |
|--|----------------------|----------------------|----------------------|----------------------|
| | Brüt Tutar | Ayrılan Karşılık | Brüt Tutar | Ayrılan Karşılık |
| Vadesi gelmemiş alacaklar | 3.895.178.854 | - | 2.895.233.867 | - |
| Vadesi 0-30 gün gecikmiş alacaklar | 205.177.408 | - | 68.605.637 | - |
| Vadesi 31-60 gün gecikmiş alacaklar | 354.264.215 | - | 94.554.925 | - |
| Vadesi 61-180 gün gecikmiş alacaklar | 93.943.554 | (93.301.427) | 66.884.497 | (66.550.483) |
| Vadesi 181-365 gün gecikmiş alacaklar(*) | 33.367.883 | (33.367.883) | 24.841.346 | (24.841.346) |
| Vadesi 1 yıldan fazla gecikmiş alacaklar | 13.063.135 | (13.063.135) | 9.725.095 | (9.725.095) |
| Şüpheli rücu alacakları | 697.860.997 | (697.860.996) | 455.570.085 | (455.570.086) |
| Toplam | 5.292.856.046 | (837.593.441) | 3.615.415.452 | (556.687.010) |

(*) T.C. Hazine ve Maliye Bakanlığı'nın 3 Şubat 2005 tarih ve B.02.1.HM.O.SGM.0.3.1/01/05 no'lu yazısı uyarınca rücu işlemlerinin dava/ıcraya yoluyla yapılması durumunda ilgili tutarlar finansal tablolarda esas faaliyetlerden kaynaklanan şüpheli alacaklar hesabında takip edilmekte, aynı tutarda şüpheli alacaklar karşılığı ayrılmaktadır. 31 Aralık 2024 ve 31 Aralık 2023 tarihleri itibarıyla hazırlanan finansal tablolarda Şirket ayrıca, T.C. Hazine ve Maliye Bakanlığı'nın 20 Eylül 2010 tarihli ve 2010/13 sayılı genelgesinde belirtilen esaslara göre tahakkuk eden rücu ve sovtaj gelirlerini muhasebeleştirmektedir ve karşılık ayrılmaktadır.

Sigortacılık faaliyetlerinden alacaklar karşılığının dönem içindeki hareketi aşağıdaki gibidir:

| | 31 Aralık 2024 | 31 Aralık 2023 |
|---|--------------------|--------------------|
| Dönem başı sigortacılık faaliyetlerinden alacaklar karşılığı | 556.687.010 | 319.593.660 |
| Dönem içinde acente alacakları için ayrılan karşılıklar/ (iptaller) | 10.289.450 | 8.398.619 |
| Dönem içinde rücu ve sovtaj alacakları için ayrılan karşılıklar | 270.616.981 | 228.694.731 |
| Dönem sonu sigortacılık faaliyetlerinden alacaklar karşılığı | 837.593.441 | 556.687.010 |

Likidite riski

Likidite riski, Şirket'in finansal yükümlülüklerinden kaynaklanan yükümlülüklerini yerine getirmekte güçlük yaşamaması riskidir.

Likidite riskinin yönetimi

Likidite riskinden korunmak amacıyla varlık ve yükümlülükler arasında vade uyumunun sağlanması gözetilmekte, ortaya çıkabilecek likidite ihtiyacının eksiksiz bir biçimde sağlanabilmesi amacıyla likit değerler muhafaza edilmektedir.

Sompo Sigorta Anonim Şirketi

31 Aralık 2024 Tarihi İtibarıyla Hazırlanan

Finansal Tablolara İlişkin Dipnotlar

(Para Birimi: Türk Lirası (TL) olarak ifade edilmiştir.)

4. Sigorta ve finansal riskin yönetimi (devamı)

4.2 Finansal riskin yönetimi (devamı)

Likidite riski (devamı)

Likidite riskinin yönetimi (devamı)

31 Aralık 2024 ve 31 Aralık 2023 tarihleri itibarıyla parasal varlık ve yükümlülüklerin kalan vade dağılımları:

| | Defter değeri | Vadesiz veya 1 aya kadar | 1 – 3 ay | 3 – 6 ay | 6 – 12 ay | 1 yıldan uzun |
|---|-----------------------|-----------------------------|-----------------------|----------------------|----------------------|------------------------|
| 31 Aralık 2024 | | | | | | |
| Nakit ve nakit benzeri varlıklar | 7.324.657.088 | 4.480.528.956 | 2.844.128.132 | - | - | - |
| Finansal varlıklar ve riski sigortalılara ait finansal yatırımlar | 26.517.052.489 | 4.784.956.549 | 6.276.191.733 | 5.626.001.748 | 5.515.190.298 | 4.314.712.161 |
| Esas faaliyetlerden alacaklar | 4.455.262.605 | 2.005.537.604 | 956.417.610 | 1.361.437.478 | 117.905.394 | 13.964.519 |
| İlişkili taraflardan alacaklar | 5.986.167 | 5.986.167 | - | - | - | - |
| Diğer alacaklar | 392.294.558 | 392.294.558 | - | - | - | - |
| Toplam parasal varlıklar | 38.695.252.907 | 11.669.303.834 | 10.076.737.475 | 6.987.439.226 | 5.633.095.692 | 4.328.676.680 |
| Finansal borçlar | 50.967.897 | 50.967.897 | - | - | - | - |
| Esas faaliyetlerden borçlar | 3.336.781.321 | 2.088.425.917 | 1.120.225.869 | 128.129.535 | - | - |
| İlişkili taraflara borçlar | 902.518 | 902.518 | - | - | - | - |
| Diğer borçlar | 558.399.419 | 94.369.921 | 296.437.703 | 167.591.795 | - | - |
| Sigortacılık teknik karşılıkları | 13.819.707.573 | 915.585.340 | 1.831.170.683 | 1.227.987.882 | 1.749.955.860 | 8.095.007.808 |
| Ödenecek vergi ve benzeri diğer yükümlülükler ile karşılıkları | 608.704.712 | 608.704.712 | - | - | - | - |
| Diğer risklere ilişkin karşılıklar | 246.336.339 | 246.336.339 | - | - | - | - |
| Toplam parasal yükümlülükler | 18.621.799.779 | 4.005.292.644 | 3.247.834.255 | 1.523.709.212 | 1.749.955.860 | 8.095.007.808 |
| Net parasal pozisyon | 20.073.453.128 | 7.664.011.190 | 6.828.903.220 | 5.463.730.014 | 3.883.139.832 | (3.766.331.128) |

| | Defter değeri | Vadesiz veya 1 aya kadar | 1 – 3 ay | 3 – 6 ay | 6 – 12 ay | 1 yıldan uzun |
|---|-----------------------|-----------------------------|----------------------|----------------------|--------------------|----------------------|
| 31 Aralık 2023 | | | | | | |
| Nakit ve nakit benzeri varlıklar | 5.153.866.714 | 3.572.534.249 | 1.581.332.465 | - | - | - |
| Finansal varlıklar ve riski sigortalılara ait finansal yatırımlar | 11.027.175.873 | 2.310.211.503 | 3.946.893.084 | 370.211.064 | 857.093.729 | 3.542.766.493 |
| Esas faaliyetlerden alacaklar | 3.058.728.442 | 1.527.765.256 | 577.692.270 | 800.034.387 | 134.098.716 | 19.137.813 |
| İlişkili taraflardan alacaklar | 6.109.643 | 6.109.643 | - | - | - | - |
| Diğer alacaklar | 369.341.237 | 369.341.237 | - | - | - | - |
| Toplam parasal varlıklar | 19.615.221.909 | 7.785.961.888 | 6.105.917.819 | 1.170.245.451 | 991.192.445 | 3.561.904.306 |
| Finansal borçlar | 56.088.529 | 56.088.529 | - | - | - | - |
| Esas faaliyetlerden borçlar | 1.253.111.911 | 599.550.033 | 451.987.498 | 201.574.380 | - | - |
| İlişkili taraflara borçlar | 2.065.438 | 2.065.438 | - | - | - | - |
| Diğer borçlar | 254.822.828 | 143.191.236 | 111.631.592 | - | - | - |
| Sigortacılık teknik karşılıkları | 6.913.763.925 | 449.308.986 | 898.617.959 | 561.365.664 | 847.003.499 | 4.157.467.817 |
| Ödenecek vergi ve benzeri diğer yükümlülükler ile karşılıkları | 239.596.820 | 239.596.820 | - | - | - | - |
| Diğer risklere ilişkin karşılıklar | 177.607.811 | 177.607.811 | - | - | - | - |
| Toplam parasal yükümlülükler | 8.897.057.262 | 1.667.408.853 | 1.462.237.049 | 762.940.044 | 847.003.499 | 4.157.467.817 |
| Net parasal pozisyon | 10.718.164.647 | 6.118.553.035 | 4.643.680.770 | 407.305.407 | 144.188.946 | (595.563.511) |

Piyasa riski

Piyasa riski, faiz oranı ve döviz kurları gibi piyasa fiyatlarında olabilecek değişikliklerin Şirket'in gelirini veya elinde bulundurduğu finansal araçların değerini etkileme riskidir. Piyasa riski yönetiminin amacı, risk karlılığının optimize edilerek, piyasa riski tutarının kabul edilebilir parametrelerde kontrol edilebilmesidir.

Kur riski

Şirket döviz dayalı yapılan sigortacılık ve reasürans faaliyetleri sebebiyle kur riskine maruz kalmaktadır.

Yabancı para işlemlerden doğan kur farkı gelirleri ve giderleri işlemin yapıldığı dönemde kayıtlara intikal ettirilmiştir. Dönem sonlarında, yabancı para aktif ve pasif hesapların bakiyeleri, dönem sonu T.C. Merkez Bankası döviz alış kurlarından değerlemeye tabi tutularak TL'ye çevrilmiş ve oluşan kur farkları kambiyo işlemleri karı veya zararı olarak kayıtlara yansıtılmıştır.

Sompo Sigorta Anonim Şirketi

31 Aralık 2024 Tarihi İtibarıyla Hazırlanan

Finansal Tablolara İlişkin Dipnotlar

(Para Birimi: Türk Lirası (TL) olarak ifade edilmiştir.)

4. Sigorta ve finansal riskin yönetimi (devamı)

4.2 Finansal riskin yönetimi (devamı)

Piyasa riski (devamı)

Şirket'in maruz kaldığı kur riskine ilişkin detaylar aşağıdaki tabloda verilmiştir:

| 31 Aralık 2024 | ABD Doları | Avro | Diğer para birimleri | Toplam |
|--|----------------------|----------------------|----------------------|----------------------|
| Nakit ve nakit benzeri varlıklar | 92.401.258 | 505.951.298 | 207.150 | 598.559.706 |
| Finansal varlıklar | 4.243.124.003 | - | - | 4.243.124.003 |
| Esas faaliyetlerden alacaklar | 971.241.819 | 979.981.363 | 3.804.160 | 1.955.027.342 |
| Toplam yabancı para varlıklar | 5.306.767.080 | 1.485.932.661 | 4.011.310 | 6.796.711.051 |
| Esas faaliyetlerden borçlar | 959.953.461 | 1.804.978.319 | 15.895.295 | 2.780.827.075 |
| Sigortacılık teknik karşılıkları | 194.385.261 | 195.681.969 | 677.297 | 390.744.527 |
| Diğer borçlar | 72.645.742 | 14.877.328 | - | 87.523.070 |
| Toplam yabancı para yükümlülükler | 1.226.984.464 | 2.015.537.616 | 16.572.592 | 3.259.094.672 |
| Bilanço pozisyonu | 4.079.782.616 | (529.604.955) | (12.561.282) | 3.537.616.379 |

| 31 Aralık 2023 | ABD Doları | Avro | Diğer para birimleri | Toplam |
|--|----------------------|--------------------|----------------------|----------------------|
| Nakit ve nakit benzeri varlıklar | 106.083.969 | 286.542.012 | 2.390.870 | 395.016.851 |
| Finansal varlıklar | 3.197.023.923 | - | - | 3.197.023.923 |
| Esas faaliyetlerden alacaklar | 631.171.546 | 702.683.521 | 5.063.280 | 1.338.918.347 |
| Toplam yabancı para varlıklar | 3.934.279.438 | 989.225.533 | 7.454.150 | 4.930.959.121 |
| Esas faaliyetlerden borçlar | 392.961.878 | 415.880.398 | 11.213.336 | 820.055.612 |
| Sigortacılık teknik karşılıkları | 113.933.228 | 106.433.816 | 493.302 | 220.860.346 |
| Diğer borçlar | 35.908.909 | 10.240.099 | - | 46.149.008 |
| Toplam yabancı para yükümlülükler | 542.804.015 | 532.554.313 | 11.706.638 | 1.087.064.966 |
| Bilanço pozisyonu | 3.391.475.423 | 456.671.220 | (4.252.488) | 3.843.894.155 |

Yukarıdaki tablonun değerlendirilebilmesi amacıyla ilgili yabancı para tutarlarının TL karşılıkları gösterilmiştir.

Raporlama dönemi sonu itibarıyla yabancı para bakiyelerin çevriminde kullanılan kurlar aşağıdaki gibidir:

| | ABD Doları | Avro |
|----------------|------------|---------|
| 31 Aralık 2024 | 35,2803 | 36,7362 |
| 31 Aralık 2023 | 29,4382 | 32,5739 |

Maruz kalınan kur riski

TL'nin aşağıdaki para birimlerine karşılık yüzde 10 değer kaybı dolayısıyla 31 Aralık 2024 ve 31 Aralık 2023 tarihlerinde sona eren dönemlerde özkaynaklarda ve gelir tablosunda (vergi etkisi hariç) oluşacak artış/(azalış) aşağıdaki tabloda gösterilmiştir. Bu analiz tüm diğer değişkenlerin, özellikle faiz oranlarının, sabit kaldığı varsayımıyla hazırlanmıştır. TL'nin ilgili para birimlerine karşı yüzde 10 değer kazanması durumunda etki aynı tutarda fakat ters yönde olacaktır.

Sompo Sigorta Anonim Şirketi

31 Aralık 2024 Tarihi İtibarıyla Hazırlanan Finansal Tablolara İlişkin Dipnotlar

(Para Birimi: Türk Lirası (TL) olarak ifade edilmiştir.)

4. Sigorta ve finansal riskin yönetimi (devamı)

4.2 Finansal riskin yönetimi (devamı)

Maruz kalınan kur riski (devamı)

| | 31 Aralık 2024 | | 31 Aralık 2023 | |
|--------------------|----------------------|----------------------|--------------------|--------------------|
| | Gelir tablosu | Özkaynak(*) | Gelir tablosu | Özkaynak(*) |
| ABD Doları | 407.978.262 | 407.978.262 | 339.147.542 | 339.147.542 |
| Avro | (52.960.496) | (52.960.496) | 45.667.122 | 45.667.122 |
| Diğer | (1.256.128) | (1.256.128) | (425.249) | (425.249) |
| Toplam, net | (353.761.638) | (353.761.638) | 384.389.415 | 384.389.415 |

(*) Özkaynak etkisi, TL'nin ilgili yabancı para birimlerine karşı %10'luk değer kaybından dolayı oluşacak gelir tablosu etkisini de içermektedir.

Maruz kalınan faiz oranı riski

Alım-satım amaçlı finansal varlık portföyünün maruz kaldığı risk, faiz oranlarındaki değişim sonucu ilgili finansal varlıkların piyasa fiyatlarındaki dalgalanmadır. Alım-satım amaçlı olmayan portföylerin maruz kaldığı temel risk, piyasa faiz oranlarındaki değişim sonucu, gelecek nakit akımlarında meydana gelecek dalgalanma ve finansal varlıkların gerçeğe uygun değerlerindeki azalma sonucu oluşacak zarardır. Faiz oranı riskinin yönetimi faiz oranı aralığının izlenmesi ve yeniden fiyatlandırma bantları için önceden onaylanmış limitlerin belirlenmesi ile yapılmaktadır.

31 Aralık 2024 ve 31 Aralık 2023 tarihleri itibarıyla, Şirket'in faiz getirili ve faiz götürülü finansal varlık ve yükümlülüklerinin faiz profili aşağıdaki tabloda detaylandırılmıştır:

| | 31 Aralık 2024 | 31 Aralık 2023 |
|---|----------------|----------------|
| <i>Sabit faizli finansal varlıklar:</i> | | |
| Bankalar mevduatı (Not 14) | 2.213.226.029 | 3.322.514.247 |
| Satılmaya hazır finansal varlıklar (Not 11) | 5.934.128.359 | 4.793.098.961 |
| Alım satım amaçlı finansal varlıklar (Not 11) | 1.182.881.993 | 4.582.707.312 |
| <i>Değişken faizli finansal varlıklar:</i> | | |
| Satılmaya hazır finansal varlıklar (Not 11) | - | 262.800.600 |
| Alım satım amaçlı finansal varlıklar (Not 11) | 19.400.042.137 | 1.388.569.000 |

Finansal enstrümanların faize duyarlılığı

Gelir tablosunun faize duyarlılığı, aşağıda varsayılan nispetlerde faiz oranlarındaki değişimin; 31 Aralık 2024 ve 31 Aralık 2023 tarihlerinde sona eren dönemlerde, gerçeğe uygun değer farkı kar veya zarara yansıtılan finansal varlıkların gerçeğe uygun değerlerine ve değişken faizli alım-satım amaçlı olmayan finansal varlık ve yükümlülüklerin net faiz gelirin olan etkisidir. Bu analiz sırasında, diğer değişkenlerin, özellikle döviz kurlarının, sabit olduğu varsayılmaktadır.

| 31 Aralık 2024 | Gelir tablosu | | Özkaynak | |
|------------------------------------|-------------------|---------------------|---------------------|-------------------|
| | 100 bp artış | 100 bp azalış | 100 bp artış | 100 bp azalış |
| Satılmaya hazır finansal varlıklar | 20.702.975 | (22.020.554) | (20.702.975) | 22.020.554 |
| Toplam finansal varlıklar | 20.702.975 | (22.020.554) | (20.702.975) | 22.020.554 |

| 31 Aralık 2023 | Gelir tablosu | | Özkaynak | |
|------------------------------------|------------------|--------------------|--------------------|------------------|
| | 100 bp artış | 100 bp azalış | 100 bp artış | 100 bp azalış |
| Satılmaya hazır finansal varlıklar | 1.428.236 | (1.446.632) | (1.428.236) | 1.446.632 |
| Toplam finansal varlıklar | 1.428.236 | (1.446.632) | (1.428.236) | 1.446.632 |

Sompo Sigorta Anonim Şirketi

31 Aralık 2024 Tarihi İtibarıyla Hazırlanan

Finansal Tablolara İlişkin Dipnotlar

(Para Birimi: Türk Lirası (TL) olarak ifade edilmiştir.)

4. Sigorta ve finansal riskin yönetimi (devamı)

4.2 Finansal riskin yönetimi (devamı)

Gerçeğe uygun değer ile ölçüme ilişkin sınıflandırma (devamı)

- Seviye: Özdeş varlıklar ya da borçlar için aktif piyasalardaki kayıtlı (düzeltilmemiş) fiyatlar;
- Seviye: 1. Seviyede yer alan kayıtlı fiyatlar dışında kalan ve varlıklar ya da borçlar açısından doğrudan (fiyatlar aracılığıyla) ya da dolaylı olarak (fiyatlardan türetilmek suretiyle) gözlemlenebilir nitelikteki veriler;
- Seviye: Varlık ya da borçlara ilişkin olarak gözlemlenebilir piyasa verilerine dayanmayan veriler (gözlemlenebilir nitelikte olmayan veriler).

Sınıflandırma, kullanılabilir olması durumunda gözlemlenebilir nitelikteki piyasa verilerinin kullanılmasını gerektirmektedir.

| 31 Aralık 2024 | 1. Seviye | 2. Seviye | 3. Seviye | Toplam |
|---|----------------------|-----------------------|-----------|-----------------------|
| Finansal varlıklar: | | | | |
| Satılmaya hazır finansal varlıklar (Not 11) | 2.523.164.189 | 3.410.964.170 | - | 5.934.128.359 |
| Alım satım amaçlı finansal varlıklar (Not 11) | 1.524.114.200 | 19.058.809.930 | - | 20.582.924.130 |
| Toplam finansal varlıklar | 4.047.278.389 | 22.469.774.100 | - | 26.517.052.489 |

| 31 Aralık 2023 | 1. Seviye | 2. Seviye | 3. Seviye | Toplam |
|---|----------------------|----------------------|-----------|-----------------------|
| Finansal varlıklar: | | | | |
| Satılmaya hazır finansal varlıklar (Not 11) | 2.327.215.602 | 2.728.683.959 | - | 5.055.899.561 |
| Alım satım amaçlı finansal varlıklar (Not 11) | 1.388.569.000 | 4.582.707.312 | - | 5.971.276.312 |
| Toplam | 3.715.784.602 | 7.311.391.271 | - | 11.027.175.873 |

Sermaye yönetimi

Şirketin başlıca sermaye yönetim politikaları aşağıda belirtilmiştir:

- T.C. Hazine ve Maliye Bakanlığı tarafından belirlenen sermaye yeterliliği şartlarına uymak
- Şirket'in sürekliliğini sağlayarak hissedarlara ve paydaşlara devamlı getiri sağlamak
- Sigorta poliçelerinin fiyatlamasını, alınan sigorta risk düzeyi ile orantılı belirleyerek, hissedarlara yeterli getirinin sağlanması

Şirketin Sermaye Yeterliliği, 23 Ağustos 2015 tarih ve 29454 sayılı Resmi Gazetede yayınlanarak yürürlüğe giren Sigorta ve Reasürans ile Emeklilik Şirketlerinin Sermaye Yeterliliklerinin Ölçülmesine ve Değerlendirilmesine İlişkin Yönetmelik çerçevesinde 6 aylık dönemlerde hesaplanmaktadır. 31 Aralık 2024 tarihi itibarıyla Şirket'in hesaplanan asgari özsermayesi 6.055.146.682 TL'dir (31 Aralık 2023: 3.285.137.137 TL). 31 Aralık 2024 tarihi itibarıyla Şirket'in özsermayesi asgari olarak gerekli olan özsermayeden 1.772.322.572 TL daha fazla durumdadır (31 Aralık 2023: 1.953.182.827 TL).

Finansal varlıklardan kaynaklanan kazanç ve kayıplar

| | 31 Aralık 2024 | 31 Aralık 2023 |
|---|----------------------|----------------------|
| Kambiyo karları | 1.210.794.426 | 1.908.419.023 |
| Finansal yatırımlardan elde edilen gelirler | 7.734.012.592 | 2.833.190.943 |
| Türev ürünlerden elde edilen gelirler | 245.125.395 | - |
| Finansal yatırımların değerlemesi | | 666.172.715 |
| Arazi, arsa ile binalardan elde edilen gelirler | 404.309 | 159.721 |
| İştiraklerden gelirler | - | 805.426 |
| Diğer gelirler | - | 3.779.595 |
| Finansal varlıklardan elde edilen kazançlar | 9.190.336.722 | 5.412.527.423 |
| Finansal yatırımların değerlemesi | (246.079.283) | - |
| Türev ürünler sonucu oluşan zararlar | (1.203.600) | (12.079.424) |
| Kambiyo Zararları | (445.467.260) | (522.868.208) |
| Finansal varlıklardan kaynaklanan kayıplar | (692.750.143) | (534.947.632) |
| Gelir tablosunda muhasebeleştirilen finansal kazanç ve kayıplar, net | 8.497.586.579 | 4.877.579.791 |

Sompo Sigorta Anonim Şirketi

31 Aralık 2024 Tarihi İtibarıyla Hazırlanan

Finansal Tablolara İlişkin Dipnotlar

(Para Birimi: Türk Lirası (TL) olarak ifade edilmiştir.)

5 Bölüm bilgileri

Bir bölüm, Şirket'in ürün veya hizmet üretimiyle (faaliyet bölümleri) ilişkili ayrılabilen bir parçası ya da ürün ve hizmetlerin üretildiği risk ve faydaların diğer bölümlerden ayırt edilebildiği ekonomik çevre (coğrafi bölüm).

Faaliyet alanı bölümleri: Şirket raporlama dönemi sonu itibarıyla sadece tek bir raporlanabilir bölüm olarak takip edilen hayat dışı sigortacılık alanında faaliyetlerini sürdürdüğünden faaliyet alanı bölümlerine göre raporlama sunulmamıştır.

6 Maddi duran varlıklar

1 Ocak – 31 Aralık 2024 ve 1 Ocak – 31 Aralık 2023 dönemleri arasındaki maddi duran varlık hareketleri aşağıdaki gibidir:

| | 1 Ocak 2024 | Girişler | Transfer | Çıkışlar | 31 Aralık 2024 |
|--|---------------------|---------------------|----------|--------------------|----------------------|
| Maliyet: | | | | | |
| Yatırım amaçlı gayrimenkuller (Not 7) | 1.895.545 | - | - | - | 1.895.545 |
| Kullanım amaçlı gayrimenkuller | 191.734.283 | - | - | - | 191.734.283 |
| Demirbaş ve tesisatlar | 95.050.818 | 22.785.158 | - | (1.084.140) | 116.751.836 |
| Motorlu taşıtlar | 3.847.738 | 31.283.201 | - | - | 35.130.939 |
| Diğer maddi varlıklar (özel maliyet bedelleri dahil) | 4.548.829 | 2.484.714 | - | - | 7.033.543 |
| Kiralama yoluyla edinilmiş maddi varlıklar | 72.809 | - | - | - | 72.809 |
| Kullanım hakkı varlıkları | 71.033.017 | 18.030.184 | - | - | 89.063.201 |
| Maddi duran varlıklara ilişkin avanslar | - | 64.416 | - | - | 64.416 |
| | 368.183.039 | 74.647.673 | - | (1.084.140) | 441.746.572 |
| Birikmiş amortismanlar: | | | | | |
| Yatırım amaçlı gayrimenkuller (Not 7) | (205.020) | (30.986) | - | - | (236.006) |
| Kullanım amaçlı gayrimenkuller | (9.831.215) | (2.819.983) | - | - | (12.651.198) |
| Demirbaş ve tesisatlar | (43.327.003) | (18.917.289) | - | 407.914 | (61.836.378) |
| Motorlu taşıtlar | (1.575.621) | (4.336.167) | - | - | (5.911.788) |
| Diğer maddi varlıklar (özel maliyet bedelleri dahil) | (2.304.389) | (1.236.862) | - | - | (3.541.251) |
| Kiralama yoluyla edinilmiş maddi varlıklar | (72.809) | - | - | - | (72.809) |
| Kullanım hakkı varlıkları | (12.868.433) | (31.124.904) | - | - | (43.993.337) |
| | (70.184.490) | (58.466.191) | - | 407.914 | (128.242.767) |
| Net defter değeri | 297.998.549 | | | | 313.503.805 |

| | 1 Ocak 2023 | Girişler | Transfer | Çıkışlar | 31 Aralık 2023 |
|--|---------------------|---------------------|----------|--------------------|---------------------|
| Maliyet: | | | | | |
| Yatırım amaçlı gayrimenkuller (Not 7) | 2.884.718 | - | - | (989.173) | 1.895.545 |
| Kullanım amaçlı gayrimenkuller | 191.734.283 | - | - | - | 191.734.283 |
| Demirbaş ve tesisatlar | 63.677.659 | 32.502.839 | - | (1.129.680) | 95.050.818 |
| Motorlu taşıtlar | 3.848.638 | - | - | (900) | 3.847.738 |
| Diğer maddi varlıklar (özel maliyet bedelleri dahil) | 3.972.582 | 1.570.244 | - | (993.997) | 4.548.829 |
| Kiralama yoluyla edinilmiş maddi varlıklar | 72.809 | - | - | - | 72.809 |
| Kullanım hakkı varlıkları | 16.689.222 | 54.343.795 | - | - | 71.033.017 |
| | 282.879.911 | 88.416.878 | - | (3.113.750) | 368.183.039 |
| Birikmiş amortismanlar: | | | | | |
| Yatırım amaçlı gayrimenkuller (Not 7) | (338.382) | (142.314) | - | 275.676 | (205.020) |
| Kullanım amaçlı gayrimenkuller | (7.011.231) | (2.819.984) | - | - | (9.831.215) |
| Demirbaş ve tesisatlar | (31.414.227) | (12.982.828) | - | 1.070.052 | (43.327.003) |
| Motorlu taşıtlar | (831.760) | (744.761) | - | 900 | (1.575.621) |
| Diğer maddi varlıklar (özel maliyet bedelleri dahil) | (2.516.286) | (782.100) | - | 993.997 | (2.304.389) |
| Kiralama yoluyla edinilmiş maddi varlıklar | (72.809) | - | - | - | (72.809) |
| Kullanım hakkı varlıkları | (8.272.774) | (4.728.911) | - | 133.252 | (12.868.433) |
| | (50.457.469) | (22.200.898) | - | 2.473.877 | (70.184.490) |
| Net defter değeri | 232.422.442 | | | | 297.998.549 |

Maddi duran varlıklar üzerinde yeniden değerlendirme yapılmamıştır.

Amortisman hesaplama yöntemlerinde cari dönemde yapılan bir değişiklik bulunmamaktadır.

Sompo Sigorta Anonim Şirketi

31 Aralık 2024 Tarihi İtibarıyla Hazırlanan

Finansal Tablolara İlişkin Dipnotlar

(Para Birimi: Türk Lirası (TL) olarak ifade edilmiştir.)

7 Yatırım amaçlı gayrimenkuller

Bilanço tarihleri itibarıyla, yatırım amaçlı gayrimenkullerin detayı aşağıdaki gibidir:

| | 31 Aralık 2024 | 31 Aralık 2023 |
|--------------------------|------------------|------------------|
| | Defter Değeri | Defter Değeri |
| Arsa | 347.808 | 347.808 |
| Bina | 1.547.737 | 1.547.737 |
| Toplam | 1.895.545 | 1.895.545 |
| Birikmiş amortismanlar | (236.006) | (205.020) |
| Net defter değeri | 1.659.539 | 1.690.525 |

Yatırım amaçlı gayrimenkullerden dönem içerisinde elde edilen kira geliri 404.309 TL'dir (31 Aralık 2023: 159.721TL).

8 Maddi olmayan duran varlıklar

1 Ocak – 31 Aralık 2024 ve 1 Ocak – 31 Aralık 2023 dönemleri arasındaki maddi olmayan duran varlık hareketleri aşağıdaki gibidir:

| | 1 Ocak 2024 | Girişler | Çıkışlar | 31 Aralık 2024 |
|----------------------------------|---------------------|---------------------|----------|----------------------|
| Maliyet: | | | | |
| Diğer maddi olmayan varlıklar | 126.620.539 | 106.299.875 | - | 232.920.414 |
| | 126.620.539 | 106.299.875 | - | 232.920.414 |
| Birikmiş tükenme payları: | | | | |
| Diğer maddi olmayan varlıklar | (81.175.063) | (65.517.850) | - | (146.692.913) |
| | (81.175.063) | (65.517.850) | - | (146.692.913) |
| Net defter değeri | 45.445.476 | | | 86.227.501 |
| | 1 Ocak 2023 | Girişler | Çıkışlar | 31 Aralık 2023 |
| Maliyet: | | | | |
| Diğer maddi olmayan varlıklar | 79.186.140 | 47.434.399 | - | 126.620.539 |
| | 79.186.140 | 47.434.399 | - | 126.620.539 |
| Birikmiş tükenme payları: | | | | |
| Diğer maddi olmayan varlıklar | (59.519.792) | (21.655.271) | - | (81.175.063) |
| | (59.519.792) | (21.655.271) | - | (81.175.063) |
| Net defter değeri | 19.666.348 | | | 45.445.476 |

Sompo Sigorta Anonim Şirketi

31 Aralık 2024 Tarihi İtibarıyla Hazırlanan

Finansal Tablolara İlişkin Dipnotlar

(Para Birimi: Türk Lirası (TL) olarak ifade edilmiştir.)

9 İştirak ve bağlı ortaklıklardaki yatırımlar

| | 31 Aralık 2024 | | 31 Aralık 2023 | |
|--------------------------|----------------|-----------------|----------------|-----------------|
| | Kayıtlı değer | İştirak oranı % | Kayıtlı değer | İştirak oranı % |
| Sompo Teknoloji A.Ş.* | 250.000 | 100 | - | - |
| Bağlı ortaklıklar | 250.000 | | - | |

(*) Şirket'in %100 oranında sermayedarı olarak kurduğu Sompo Teknoloji A.Ş. 5 Ağustos 2024 tarihinde tescil edilmiştir.

| | 31 Aralık 2024 | | 31 Aralık 2023 | |
|-----------------------------|------------------|-----------------|------------------|-----------------|
| | Kayıtlı değer | İştirak oranı % | Kayıtlı değer | İştirak oranı % |
| Tarım Sig. Havuz İslt. A.Ş. | 1.793.115 | 3,70 | 1.793.115 | 3,70 |
| İştirakler, net | 1.793.115 | | 1.793.115 | |

10 Reasürans varlıkları ve yükümlülükleri

Şirket'in sedan işletme sıfatıyla mevcut reasürans anlaşmaları gereği reasürans varlıkları ve yükümlülükleri aşağıdaki tabloda detaylı olarak gösterilmiştir:

| Reasürans varlıkları | 31 Aralık 2024 | 31 Aralık 2023 |
|--|----------------------|----------------------|
| Muallak tazminat karşılığındaki reasürör payı (Not 17) | 3.495.429.900 | 3.615.643.016 |
| Kazanılmamış primler karşılığındaki reasürör payı (Not 17) | 4.868.766.097 | 2.768.697.648 |
| Dengeleme karşılığındaki reasürör payı (Not 17) | 490.447.217 | 166.693.798 |
| Reasürans şirketlerden alacaklar (Not 12) | 493.766.901 | 613.237.297 |
| Devam eden riskler karşılığındaki reasürör payı (Not 17) | - | 18.087.249 |
| Toplam | 9.348.410.115 | 7.182.359.008 |

Reasürans varlıkları ile ilgili muhasebeleştirilen değer düşüklüğü bulunmamaktadır.

| Reasürans borçları | 31 Aralık 2024 | 31 Aralık 2023 |
|--|----------------------|----------------------|
| Reasürans şirketlerine borçlar, net (Not 19) | 2.329.676.963 | 497.365.115 |
| Ertelenmiş komisyon gelirleri (Not 19) | 815.523.180 | 524.079.073 |
| Toplam | 3.145.200.143 | 1.021.444.188 |

Şirket'in reasürans sözleşmeleri gereği gelir tablosunda muhasebeleştirilmiş kazanç ve kayıplar aşağıdaki tabloda gösterilmiştir:

| | 31 Aralık 2024 | 31 Aralık 2023 |
|---|------------------------|------------------------|
| Dönem içerisinde reasüröre devredilen primler | (9.641.424.256) | (5.363.725.665) |
| Dönem başı kazanılmamış primler karşılığında reasürör payı | (2.768.697.648) | (2.233.943.776) |
| Dönem sonu kazanılmamış primler karşılığında reasürör payı | 4.868.766.097 | 2.768.697.648 |
| Kazanılmış reasürör primleri | (7.541.355.807) | (4.828.971.793) |
| Dönem içerisinde ödenen hasarlarda reasürör payı (Not 17) | 4.150.894.026 | 6.495.129.643 |
| Dönem başı muallak tazminat karşılığında reasürör payı (Not 17) | (3.615.643.016) | (2.266.196.890) |
| Dönem sonu muallak tazminat karşılığında reasürör payı (Not 17) | 3.495.429.900 | 3.615.643.016 |
| Hasarlardaki reasürör payı (Not 17) | 4.030.680.910 | 7.844.575.769 |
| Dönem içerisinde reasürörlerden tahakkuk eden komisyon gelirleri (Not 32) | 1.505.011.300 | 910.624.237 |
| Dönem başı ertelenmiş komisyon gelirleri (Not 19) | 524.079.073 | 404.471.134 |
| Dönem sonu ertelenmiş komisyon gelirleri (Not 19) | (815.523.180) | (524.079.073) |
| Reasürörlerden kazanılan komisyon gelirleri (Not 32) | 1.213.567.193 | 791.016.298 |
| Devam eden riskler karşılığında değişim, reasürör payı (Not 17) | (18.087.249) | (37.941.561) |
| Dengeleme karşılığında değişim, reasürör payı (Not 17) | 323.753.418 | 166.676.909 |
| Toplam, net | (1.991.441.535) | 3.935.355.622 |

Sompo Sigorta Anonim Şirketi

31 Aralık 2024 Tarihi İtibarıyla Hazırlanan Finansal Tablolara İlişkin Dipnotlar

(Para Birimi: Türk Lirası (TL) olarak ifade edilmiştir.)

11. Finansal varlıklar

31 Aralık 2024 ve 31 Aralık 2023 tarihleri itibarıyla, Şirket'in finansal varlıklarının detayı aşağıdaki gibidir:

| | 31 Aralık 2024 | | | |
|---|----------------------|----------------------|----------------------|----------------------|
| | Nominal değeri | Maliyet bedeli | Gerçeğe uygun değeri | Defter değeri |
| Borçlanma araçları: | | | | |
| Devlet Tahvili – TL | 328.247.365 | 387.824.737 | 433.864.280 | 433.864.280 |
| Özel Sektör Tahvili -TL | 910.900.000 | 1.074.392.630 | 1.257.140.076 | 1.257.140.076 |
| Devlet Tahvili – YP | 1.921.894.343 | 1.819.987.612 | 2.089.299.909 | 2.089.299.909 |
| Özel Sektör Tahvili -YP | 2.042.729.370 | 2.000.481.483 | 2.153.824.094 | 2.153.824.094 |
| Satılmaya hazır finansal varlıklar | 5.203.771.078 | 5.282.686.462 | 5.934.128.359 | 5.934.128.359 |
| | 31 Aralık 2023 | | | |
| | Nominal değeri | Maliyet bedeli | Gerçeğe uygun değeri | Defter değeri |
| Borçlanma araçları: | | | | |
| Devlet Tahvili – TL | 322.247.365 | 386.969.199 | 608.543.169 | 608.543.169 |
| Özel Sektör Tahvili -TL | 1.035.000.000 | 1.048.416.098 | 1.250.332.467 | 1.250.332.467 |
| Devlet Tahvili – YP | 1.603.645.945 | 1.518.614.052 | 1.718.672.435 | 1.718.672.435 |
| Özel Sektör Tahvili -YP | 1.410.089.780 | 1.374.145.965 | 1.478.351.490 | 1.478.351.490 |
| Satılmaya hazır finansal varlıklar | 4.370.983.090 | 4.328.145.314 | 5.055.899.561 | 5.055.899.561 |

31 Aralık 2024 ve 31 Aralık 2023 tarihleri itibarıyla vadeye kadar elde tutulacak finansal varlık bulunmamaktadır.

31 Aralık 2024 itibarıyla, Şirket'in alım-satım amaçlı finansal varlıklarının detayı aşağıdaki gibidir:

| | 31 Aralık 2024 | | | |
|--|-----------------------|-----------------------|-----------------------|-----------------------|
| | Nominal değeri | Maliyet bedeli | Gerçeğe uygun değeri | Defter değeri |
| Kur Korumalı Mevduat | 1.061.114.729 | 1.061.114.729 | 1.182.881.993 | 1.182.881.993 |
| Yatırım Fonları | 1.400.000.000 | 1.400.000.000 | 1.524.114.200 | 1.524.114.200 |
| 3 Aydan Uzun Vadeli Mevduat | 15.198.750.000 | 15.198.750.000 | 17.875.927.937 | 17.875.927.937 |
| Toplam alım-satım amaçlı finansal varlıklar | 17.659.864.729 | 17.659.864.729 | 20.582.924.130 | 20.582.924.130 |
| | 31 Aralık 2023 | | | |
| | Nominal değeri | Maliyet bedeli | Gerçeğe uygun değeri | Defter değeri |
| Kur Korumalı Mevduat | 4.186.319.768 | 4.186.319.768 | 4.582.707.312 | 4.582.707.312 |
| Yatırım Fonları | 1.400.000.000 | 1.400.000.000 | 1.388.569.000 | 1.388.569.000 |
| Toplam alım-satım amaçlı finansal varlıklar | 5.586.319.768 | 5.586.319.768 | 5.971.276.312 | 5.971.276.312 |

Sompo Sigorta Anonim Şirketi

31 Aralık 2024 Tarihi İtibarıyla Hazırlanan Finansal Tablolara İlişkin Dipnotlar

(Para Birimi: Türk Lirası (TL) olarak ifade edilmiştir.)

11. Finansal varlıklar (devamı)

Şirket'in sigortacılık faaliyetleri gereği T.C. Hazine ve Maliye Bakanlığı lehine verdiği teminat detayları aşağıdaki gibidir.

| | 31 Aralık 2024 | | |
|------------------------|----------------------|----------------------|----------------------|
| | Maliyet bedeli | Rayiç değeri | Defter değeri |
| Bloke Edilmiş Tutarlar | 2.470.000.000 | 3.236.316.393 | 3.236.316.393 |
| Toplam | 2.470.000.000 | 3.236.316.393 | 3.236.316.393 |
| | 31 Aralık 2023 | | |
| | Maliyet bedeli | Rayiç değeri | Defter değeri |
| Bloke Edilmiş Tutarlar | 1.300.979.898 | 1.476.312.993 | 1.476.312.993 |
| Toplam | 1.300.979.898 | 1.476.312.993 | 1.476.312.993 |

Şirket'in finansal varlık portföyleri içerisinde vadesi geçmiş ancak henüz değer düşüklüğüne uğramamış finansal varlık bulunmamaktadır.

Dönem içerisinde Şirket tarafından ihraç edilen veya daha önce ihraç edilmiş olup dönem içerisinde itfa edilen borçlanmayı temsil eden menkul kıymet bulunmamaktadır.

Finansal varlıkların dönem içerisindeki hareketleri aşağıdaki gibidir:

| 31 Aralık 2024 | Alım-Satım Amaçlı FV | Satılmaya Hazır FV | Toplam |
|--|-----------------------|----------------------|-----------------------|
| Dönem başındaki değer | 5.971.276.312 | 5.055.899.561 | 11.027.175.873 |
| Dönem içindeki alımlar | 27.790.642.999 | 1.984.633.594 | 29.775.276.593 |
| Elden çıkarılanlar (itfa ve satışlar) | (15.738.401.915) | (1.606.358.569) | (17.344.760.484) |
| Finansal varlıkların rayiç değerlerindeki değişim | 2.559.406.734 | 30.691.853 | 2.590.098.587 |
| Finansal varlıkların itfa edilmiş maliyet gelirlerindeki değişim | - | 469.261.920 | 469.261.920 |
| Dönem sonundaki değer | 20.582.924.130 | 5.934.128.359 | 26.517.052.489 |

| 31 Aralık 2023 | Alım-Satım Amaçlı FV | Satılmaya Hazır FV | Toplam |
|--|----------------------|----------------------|-----------------------|
| Dönem başındaki değer | 3.003.980.128 | 3.238.843.782 | 6.242.823.910 |
| Dönem içindeki alımlar | 18.728.422.744 | 2.707.405.061 | 21.435.827.805 |
| Elden çıkarılanlar (itfa ve satışlar) | (16.167.635.547) | (2.308.499.061) | (18.476.134.608) |
| Finansal varlıkların rayiç değerlerindeki değişim | 406.508.987 | 174.596.274 | 581.105.261 |
| Finansal varlıkların itfa edilmiş maliyet gelirlerindeki değişim | - | 1.243.553.505 | 1.243.553.505 |
| Dönem sonundaki değer | 5.971.276.312 | 5.055.899.561 | 11.027.175.873 |

Finansal varlıklarda son üç yılda meydana gelen değer artışları:

| Yıl | Değer artışında değişim (net) | Toplam değer artışı (net) |
|------|-------------------------------|---------------------------|
| 2024 | 21.353.649 | 168.823.494 |
| 2023 | 120.413.645 | 147.469.845 |
| 2022 | 62.423.856 | 27.056.200 |

Sompo Sigorta Anonim Şirketi

31 Aralık 2024 Tarihi İtibarıyla Hazırlanan

Finansal Tablolara İlişkin Dipnotlar

(Para Birimi: Türk Lirası (TL) olarak ifade edilmiştir.)

12. Kredi ve alacaklar

| | 31 Aralık 2024 | 31 Aralık 2023 |
|--|----------------------|----------------------|
| Esas faaliyetlerden alacaklar (Not 4.2) | 4.455.262.605 | 3.058.728.442 |
| Diğer alacaklar* (Not 4.2) | 392.294.558 | 369.341.237 |
| İlişkili taraflardan alacaklar (Not 4.2), (Not 45) | 5.986.167 | 6.109.643 |
| Toplam | 4.853.543.330 | 3.434.179.322 |
| Kısa vadeli alacaklar | 4.839.578.811 | 3.415.041.509 |
| Uzun vadeli alacaklar | 13.964.519 | 19.137.813 |
| Toplam | 4.853.543.330 | 3.434.179.322 |

(*) Şirket'in 31 Aralık 2024 tarihi itibarıyla 392.294.558 TL'lik diğer alacakları (31 Aralık 2023: 369.341.237 TL), TARSİM alacakları, DASK alacakları ve diğer alacaklardan oluşmaktadır.

Şirket'in 31 Aralık 2024 ve 31 Aralık 2023 tarihleri itibarıyla esas faaliyetlerden alacaklar hesabının detayı aşağıdaki gibidir:

| | 31 Aralık 2024 | 31 Aralık 2023 |
|---|----------------------|----------------------|
| Acente, broker ve aracılardan alacaklar | 3.431.518.228 | 2.069.630.353 |
| Esas faaliyetlerden kaynaklanan şüpheli alacaklar - rücu alacakları | 697.860.997 | 455.570.085 |
| Rücu ve sovtaj yoluyla tahsil edilecek tutarlar | 674.345.519 | 499.096.638 |
| Esas faaliyetlerden kaynaklanan şüpheli alacaklar - kanuni takip | 10.214.569 | 10.725.097 |
| Sigortalılardan alacaklar | 46.557.003 | - |
| Reasürans şirketlerinden alacaklar (Not 10) | 493.766.901 | 613.237.297 |
| Sigorta şirketlerinden alacaklar | 11.698.947 | 13.652.582 |
| Sigortacılık faaliyetlerinden alacaklar reeskontu | (73.106.118) | (46.496.600) |
| Toplam sigortacılık faaliyetlerinden alacaklar | 5.292.856.046 | 3.615.415.452 |
| Esas faaliyetlerden kaynaklanan şüpheli alacaklar karşılığı – rücu alacakları (Not 4.2) | (697.860.997) | (455.570.085) |
| Esas faaliyetlerden kaynaklanan şüpheli alacaklar karşılığı – kanuni ve idari takipteki alacaklar (Not 4.2) | (9.361.795) | (9.732.323) |
| Acente, broker ve aracılardan prim alacakları değer düşüklüğü karşılıkları | (35.147.129) | (24.500.106) |
| Rücu ve sovtaj alacak karşılığı | (95.223.520) | (66.884.496) |
| Esas faaliyetlerden alacaklar, net | 4.455.262.605 | 3.058.728.442 |

Şirket T.C. Hazine ve Maliye Bakanlığı'nın 20 Eylül 2010 tarihli "Rücu ve Sovtaj Gelirlerine İlişkin 2010/13 sayılı Genelge"si uyarınca tahakkuk ettirilen rücu alacaklarının tazminat ödemesini takip eden altı ay içerisinde borçlu sigorta şirketinden veya dört ay içerisinde 3. şahıslardan tahsil edilememesi durumunda alacak karşılığı ayırmaktadır. Şirket, 31 Aralık 2024 itibarıyla genelgede belirtilen sürelerde tahsil edilemeyen rücu alacaklarına ilişkin olarak 26.204.324 TL (31 Aralık 2023: 16.436.471 TL) tutarında alacak karşılığı ayırmıştır.

31 Aralık 2024 ve 31 Aralık 2023 tarihleri itibarıyla, alacaklar için alınmış olan ipotek ve diğer teminatların detayı aşağıdaki gibidir:

| | 31 Aralık 2024 | 31 Aralık 2023 |
|-----------------------------|--------------------|--------------------|
| Teminat mektupları | 18.234.000 | 118.925.000 |
| İpotek senetleri | 141.935.000 | 19.129.000 |
| Alınan nakit teminatlar | 57.692.902 | 24.683.484 |
| Diğer garanti ve kefaletler | 49.240.106 | 24.783.591 |
| Toplam | 267.102.008 | 187.521.075 |

Sompo Sigorta Anonim Şirketi

31 Aralık 2024 Tarihi İtibarıyla Hazırlanan Finansal Tablolara İlişkin Dipnotlar

(Para Birimi: Türk Lirası (TL) olarak ifade edilmiştir.)

12. Kredi ve alacaklar (devamı)

Vadesi gelmiş bulunan ve henüz vadesi gelmeyen alacaklar için ayrılan şüpheli alacak tutarları

a) Kanuni ve idari takipteki alacak (vadesi gelmiş) karşılıklarının dönem içindeki hareketi aşağıdaki gibidir:

| | 31 Aralık 2024 | 31 Aralık 2023 |
|--|------------------|------------------|
| Dönem başı kanuni ve idari takipteki alacak karşılığı | 9.732.323 | 9.732.323 |
| Dönem içinde iptal edilen | (370.528) | - |
| Dönem sonu takipteki kanuni ve idari takipteki alacak karşılığı | 9.361.795 | 9.732.323 |

b) Prim alacak karşılıklarının (vadesi gelmiş) dönem içindeki hareketi aşağıdaki gibidir:

| | 31 Aralık 2024 | 31 Aralık 2023 |
|---|-------------------|-------------------|
| Dönem başı prim alacak karşılığı | 24.500.106 | 16.101.486 |
| Cari dönemde ayrılan karşılık tutarı | 10.647.023 | 8.398.620 |
| Dönem sonu prim alacak karşılığı | 35.147.129 | 24.500.106 |

c) Dava konusu rücu alacakları karşılıklarının dönem içindeki hareketi aşağıdaki gibidir:

| | 31 Aralık 2024 | 31 Aralık 2023 |
|---|--------------------|--------------------|
| Dönem başı dava konusu rücu alacak karşılığı | 455.570.086 | 263.310.570 |
| Cari dönemde ayrılan net karşılık tutarı | 242.290.911 | 192.259.515 |
| Dönem sonu dava konusu rücu alacak karşılığı | 697.860.997 | 455.570.085 |

d) Rücu ve sovtaj alacakları karşılıklarının dönem içindeki hareketi aşağıdaki gibidir:

| | 31 Aralık 2024 | 31 Aralık 2023 |
|---|-------------------|-------------------|
| Dönem başı rücu ve sovtaj alacak karşılığı | 66.884.497 | 30.449.281 |
| Cari dönemde ayrılan/iptal edilen karşılık tutarı | 28.339.023 | 36.435.215 |
| Dönem sonu rücu ve sovtaj alacak karşılığı | 95.223.520 | 66.884.496 |

e) Acente şüpheli alacak karşılıklarının dönem içindeki hareketi aşağıdaki gibidir:

| | 31 Aralık 2024 | 31 Aralık 2023 |
|---|------------------|----------------|
| Dönem başı acente şüpheli alacak karşılığı | - | - |
| Cari dönemde ayrılan net karşılık tutarı | (370.527) | - |
| Dönem sonu acente şüpheli alacak karşılığı | (370.527) | - |

İşletmenin ortaklar, iştirakler ve bağlı ortaklıklarla olan alacak ve borç ilişkisi Not 45'te detaylı olarak verilmiştir.

Yabancı paralarla temsil edilen ve kur garantisi olmayan alacak ve borçlar ile aktifte mevcut yabancı paraların ayrı ayrı tutarları ve TL'ye dönüştürme kurları Not 4.2'de verilmiştir.

13. Türev finansal araçlar

Şirket'in 31 Aralık 2024 tarihi itibarıyla yapmış olduğu forward döviz sözleşmelerinden dolayı gelir tahakkukları hesabı altında 28.950.346 TL değer artış bakiyesi bulunmaktadır, (31 Aralık 2023: Yoktur) diğer finansal borçlar (yükümlülükler) hesabı altında 1.203.600 TL değer azalış bakiyesi bulunmaktadır. (31 Aralık 2023: Yoktur). Şirket türev işlemlerini, TMS 39 – Finansal Araçlar: Muhasebe ve Ölçme standardı hükümleri uyarınca muhasebeleştirmektedir. Türev işlemler kayda alınmalarını izleyen dönemlerde gerçeğe uygun değerleri üzerinden ölçülmekte ve gerçeğe uygun değerlerin pozitif veya negatif olmasına göre "Gelir Tahakkukları" veya "Diğer Finansal Borçlar" hesaplarında bilanço içerisinde gösterilmektedir. Yapılan ölçüm sonucu ilgili türev finansal araçların gerçeğe uygun değerlerinde meydana gelen değişimler, gelir tablosuna yansıtılmaktadır.

Sompo Sigorta Anonim Şirketi

31 Aralık 2024 Tarihi İtibarıyla Hazırlanan

Finansal Tablolara İlişkin Dipnotlar

(Para Birimi: Türk Lirası (TL) olarak ifade edilmiştir.)

14. Nakit ve nakit benzeri varlıklar

31 Aralık 2024 ve 31 Aralık 2023 tarihleri itibarıyla nakit ve nakit benzerlerinin detayı aşağıdaki gibidir:

| | 31 Aralık 2024 | 31 Aralık 2023 |
|--|----------------------|----------------------|
| Bankalar | 2.415.227.304 | 3.840.029.953 |
| Banka garantili ve üç aydan kısa vadeli kredi kartı alacakları | 4.909.429.784 | 1.313.836.761 |
| Toplam | 7.324.657.088 | 5.153.866.714 |

31 Aralık 2024 ve 31 Aralık 2023 tarihleri itibarıyla bankalar hesabının detayı aşağıdaki gibidir:

| | 31 Aralık 2024 | | 31 Aralık 2023 | |
|-----------------|-----------------|----------------------|-----------------|----------------------|
| | Orijinal bakiye | TL bakiye | Orijinal bakiye | TL bakiye |
| Vadesiz: | | | | |
| USD | 2.428.013 | 85.661.011 | 3.551.161 | 104.539.776 |
| EUR | 1.677.838 | 61.637.378 | 8.772.261 | 285.746.741 |
| CHF | 5.288 | 205.956 | 5.258 | 183.869 |
| GBP | 27 | 1.202 | 58.945 | 2.206.991 |
| JPY | - | - | - | - |
| TL | 54.502.678 | 54.495.728 | 124.838.328 | 124.838.329 |
| Vadeli: | | | | |
| USD | - | - | - | - |
| EUR | 12.011.189 | 441.245.423 | - | - |
| TL | 1.771.980.606 | 1.771.980.606 | 3.322.514.247 | 3.322.514.247 |
| Toplam | | 2.415.227.304 | | 3.840.029.953 |

31 Aralık 2024 ve 31 Aralık 2023 tarihleri itibarıyla diğer nakit ve nakit benzeri varlıklar kredi kartı alacaklarından oluşmaktadır. Kredi kartı alacakları 26 ve 90 gün süre ile bloke hesapta tutulmaktadır.

15. Özsermaye

Ödenmiş sermaye

31 Aralık 2024 ve 31 Aralık 2023 tarihleri itibarıyla, Şirket'in kayıtlı sermayesi 190.000.000 olup Şirket'in sermayesi, ihraç edilmiş ve her biri 1 Kuruş nominal değerinde 190.000.000 adet hisseden meydana gelmiştir.

Sermayeyi temsil eden hisse senetlerine tanınan imtiyaz bulunmamaktadır.

31 Aralık 2024 ve 31 Aralık 2023 tarihleri itibarıyla Şirket'in sermayesinde doğrudan veya dolaylı hakimiyeti söz konusu olan sermaye grubu Sompo Holdings (Asia) Pte. Ltd'dir.

Şirket tarafından veya iştiraki veya bağlı ortaklıkları tarafından bulundurulanan Şirket'in kendi hisse senedi bulunmamaktadır. Vadeli işlemler ve sözleşmeler gereği yapılacak hisse senetleri satışları için çıkarılmak üzere Şirket'te hisse senedi bulunmamaktadır.

Yasal yedekler

Türk Ticaret Kanunu'na göre yasal yedek akçeler; birinci ve ikinci tertip yasal yedek akçelerden oluşmaktadır. Birinci tertip yasal yedek akçeler, Şirket sermayesinin %20'sine ulaşıncaya kadar, kanuni dönem karının %5'i oranında ayrılmaktadır. İkinci tertip yasal yedek akçeler, şirket sermayesinin %5'ini aşan tüm kar payı dağıtımlarının %10'u oranında ayrılmaktadır. Birinci ve ikinci yasal yedek akçeler, toplam sermayenin %50'sini aşmadığı sürece dağıtılamazlar; ancak ihtiyari yedek akçelerin tükenmesi halinde zararların karşılanmasında kullanılabilirler.

Yasal yedeklere ilişkin hareket tablosu aşağıdaki gibidir:

| | 31 Aralık 2024 | 31 Aralık 2023 |
|---------------------------------------|-------------------|-------------------|
| Dönem başındaki yasal yedekler | 77.714.458 | 77.714.458 |
| Kardan ve diğer yedeklere transfer | - | - |
| Dönem sonundaki yasal yedekler | 77.714.458 | 77.714.458 |

28 Mart 2024 tarihinde yapılan Şirket Olağan Genel Kurul Toplantısı'nda Şirket'in 2023 faaliyetleri sonucunda oluşan net dönem karına ilişkin olarak kar dağıtımı yapılmamasına ve karın olağanüstü yedeklere aktarılmasına karar verilmiştir.

Sompo Sigorta Anonim Şirketi

31 Aralık 2024 Tarihi İtibarıyla Hazırlanan Finansal Tablolara İlişkin Dipnotlar

(Para Birimi: Türk Lirası (TL) olarak ifade edilmiştir.)

15. Özsermaye (devamı)

Olağanüstü yedekler ve diğer sermaye yedekleri

Olağanüstü yedekler ve diğer sermaye yedeklerine ilişkin hareket tablosu aşağıdaki gibidir:

| | 31 Aralık 2024 | 31 Aralık 2023 |
|---|----------------------|----------------------|
| Dönem başındaki olağanüstü yedekler ve diğer sermaye yedekleri | 2.128.573.444 | 1.668.416.351 |
| Kardan transfer | 2.644.411.553 | 460.157.093 |
| Diğer yedeklere transfer | - | - |
| Dönem sonundaki olağanüstü yedekler ve diğer sermaye yedekleri | 4.772.984.997 | 2.128.573.444 |

Finansal varlıkların değerlemesi

Finansal varlıkların değerlemesine ilişkin hareket tablosu aşağıdaki gibidir:

| | 31 Aralık 2024 | 31 Aralık 2023 |
|---|--------------------|--------------------|
| Dönem başındaki değerlendirme farkları | 147.469.845 | 27.056.200 |
| Dönem içinde gerçeğe uygun değer değişimi | 30.691.853 | 174.596.274 |
| Ertelenmiş vergi etkisi | (9.338.204) | (54.182.629) |
| Dönem sonundaki değerlendirme farkları | 168.823.494 | 147.469.845 |

Diğer kar yedekleri

T.C. Hazine ve Maliye Bakanlığı tarafından yayımlanan 4 Temmuz 2007 tarih ve 2007/3 sayılı "Sigorta ve Reasürans ile Emeklilik Şirketlerinin Karşılıklarının 5684 Sayılı Sigortacılık Kanunu Hükümlerine Uyumunun Sağlanmasına İlişkin Genelge'sinde; 2007 yılı için deprem hasar karşılığı ayrılmayacağı hükme bağlanmıştır. Ancak daha önceki dönemlerde ayrılan deprem hasar karşılıklarının (31 Aralık 2006 tarihinde bilançoda yer alan deprem hasar karşılığı tutarı) bahse konu kanunun geçici 5 inci maddesi gereğince ihtiyari yedek akçelere aktarılması gerektiği, bu itibarla 31 Aralık 2006 tarihi itibarıyla mevcut deprem hasar karşılığı tutarı ve bu tutarın yatırıma yönlendirilmesi sonucu elde edilen gelirler de dahil olmak üzere söz konusu karşılıkların 1 Eylül 2007 tarihi itibarıyla Tek düzen Hesap Planı içerisinde açılacak olan 549.01 numaralı "aktarımı yapılan deprem hasar karşılıkları" isimli hesaba aktarılması ve hiçbir şekilde kar dağıtımına konu olmaması ve başka bir hesaba aktarılmaması gerektiği belirtilmiştir. Şirket bu genelge kapsamında, 31 Aralık 2006 tarihi itibarıyla finansal tablolarında ayırdığı deprem hasar karşılıkları ile bu tutarın yatırıma yönlendirilmesi sonucu elde edilen gelirler de dahil olmak üzere toplam 8.808.057 TL (31 Aralık 2023: 8.808.057 TL) tutarındaki deprem hasar karşılığını ilişikteki finansal tablolarda diğer kar yedekleri hesabında göstermiştir.

Özel fonlar

TMS 19 – Çalışanlara Sağlanan Faydalara İlişkin Türkiye Muhasebe Standardı kıdem tazminatı karşılığı hesaplamasında aktüeryal metotların kullanılmasını gerektirmektedir. Dolayısıyla 31 Aralık 2024 tarihi itibarıyla ilgili yükümlülükler için aktüeryal hesaplama yapılmış ve özsermaye altındaki özel fonlar içerisinde 1.197.424 TL (ertelenmiş vergiden arındırılmış) aktüeryal kayıp olarak kayıtlara alınmıştır (31 Aralık 2023: 10.944.831 TL).

16. Diğer yedekler ve isteğe bağlı katılımın sermaye bileşeni

31 Aralık 2024 ve 31 Aralık 2023 tarihleri itibarıyla, "diğer kar yedekleri" hesabında muhasebeleştirilen önceki yıllarda ayrılan deprem hasar karşılıkları haricinde özsermaye içinde gösterilen diğer yedekler bulunmamaktadır. 31 Aralık 2024 ve 31 Aralık 2023 tarihleri itibarıyla Şirket'in, isteğe bağlı katılım özelliği bulunan sözleşmesi bulunmamaktadır.

Sompo Sigorta Anonim Şirketi

31 Aralık 2024 Tarihi İtibarıyla Hazırlanan

Finansal Tablolara İlişkin Dipnotlar

(Para Birimi: Türk Lirası (TL) olarak ifade edilmiştir.)

17. Sigorta yükümlülükleri ve reasürans varlıklar

Şirketin 31 Aralık 2024 ve 31 Aralık 2023 tarihleri itibarıyla, sigortacılık teknik karşılıklarının detayı aşağıdaki gibidir:

| | 31 Aralık 2024 | 31 Aralık 2023 |
|--|-----------------------|-----------------------|
| Brüt kazanılmamış primler karşılığı | 19.801.899.036 | 9.928.307.784 |
| Kazanılmamış primler karşılığında reasürör payı (Not 10) | (4.151.128.980) | (2.451.548.454) |
| Kazanılmamış primler karşılığında SGK payı (Not 10) | (717.637.117) | (317.149.194) |
| Kazanılmamış primler karşılığı, net | 14.933.132.939 | 7.159.610.136 |
| Brüt muallak tazminat karşılığı | 17.315.137.473 | 10.529.406.941 |
| Muallak tazminat karşılığında reasürör payı (Not 4.2) (Not 10) | (3.495.429.900) | (3.615.643.016) |
| Muallak tazminat karşılığı, net | 13.819.707.573 | 6.913.763.925 |
| Dengeleme karşılığı | 627.983.940 | 218.981.236 |
| Dengeleme karşılığında reasürör payı (Not 10) | (490.447.217) | (166.693.798) |
| Dengeleme karşılığı, net | 137.536.723 | 52.287.438 |
| Devam eden riskler karşılığı | 152.151.536 | 75.766.044 |
| Devam eden riskler karşılığında reasürör payı (Not 10) | - | (18.087.249) |
| Devam eden riskler karşılığı, net | 152.151.536 | 57.678.795 |
| İkramiye karşılığı | 3.533.843 | 1.826.482 |
| İkramiye karşılığında reasürör payı | - | - |
| İkramiye karşılığı, net | 3.533.843 | 1.826.482 |
| Toplam teknik karşılıklar, net | 29.046.062.614 | 14.185.166.776 |
| Kısa vadeli | 28.908.525.891 | 14.132.879.338 |
| Orta ve uzun vadeli | 137.536.723 | 52.287.438 |
| Toplam teknik karşılıklar, net | 29.046.062.614 | 14.185.166.776 |

Kazanılmamış primler karşılığı:

| | 31 Aralık 2024 | | |
|--|-----------------------|------------------------|-----------------------|
| | Brüt | Reasürör ve SGK payı | Net |
| Dönem başı kazanılmamış primler karşılığı | 9.928.307.784 | (2.768.697.648) | 7.159.610.136 |
| Dönem içerisinde yazılan primler | 35.170.595.725 | (9.641.424.256) | 25.529.171.469 |
| Dönem içerisinde kazanılan primler | (25.297.004.473) | 7.541.355.807 | (17.755.648.666) |
| Dönem sonu kazanılmamış primler karşılığı | 19.801.899.036 | (4.868.766.097) | 14.933.132.939 |
| | 31 Aralık 2023 | | |
| | Brüt | Reasürör ve SGK payı | Net |
| Dönem başı kazanılmamış primler karşılığı | 6.398.926.674 | (2.233.943.776) | 4.164.982.898 |
| Dönem içerisinde yazılan primler | 17.477.394.237 | (5.363.725.665) | 12.113.668.572 |
| Dönem içerisinde kazanılan primler | (13.948.013.127) | 4.828.971.793 | (9.119.041.334) |
| Dönem sonu kazanılmamış primler karşılığı | 9.928.307.784 | (2.768.697.648) | 7.159.610.136 |

Sompo Sigorta Anonim Şirketi

31 Aralık 2024 Tarihi İtibarıyla Hazırlanan

Finansal Tablolara İlişkin Dipnotlar

(Para Birimi: Türk Lirası (TL) olarak ifade edilmiştir.)

17. Sigorta yükümlülükleri ve reasürans varlıklar (devamı)

Muallak tazminat karşılığı:

| | 31 Aralık 2024 | | |
|---|-----------------------|------------------------|-----------------------|
| | Brüt | Reasürör payı | Net |
| Dönem başı muallak tazminat karşılığı | 10.529.406.941 | (3.615.643.016) | 6.913.763.925 |
| Dönem içerisinde bildirim yapılan hasarlar ve dönem başı muallak tazminat karşılığına ilişkin tahminlerdeki değişiklikler | 20.960.596.049 | (4.030.680.910) | 16.929.915.139 |
| Dönem içinde ödenen hasarlar | (14.174.865.517) | 4.150.894.026 | (10.023.971.491) |
| Dönem sonu muallak tazminat karşılığı | 17.315.137.473 | (3.495.429.900) | 13.819.707.573 |
| | 31 Aralık 2023 | | |
| | Brüt | Reasürör payı | Net |
| Dönem başı muallak tazminat karşılığı | 5.799.527.508 | (2.266.196.890) | 3.533.330.618 |
| Dönem içerisinde bildirim yapılan hasarlar ve dönem başı muallak tazminat karşılığına ilişkin tahminlerdeki değişiklikler | 16.064.712.776 | (7.844.575.769) | 8.220.137.007 |
| Dönem içinde ödenen hasarlar | (11.334.833.343) | 6.495.129.643 | (4.839.703.700) |
| Dönem sonu muallak tazminat karşılığı | 10.529.406.941 | (3.615.643.016) | 6.913.763.925 |

| | 31 Aralık 2024 | | | 31 Aralık 2023 | | |
|---|-----------------------|------------------------|-----------------------|-----------------------|------------------------|----------------------|
| | Brüt | Reasürör payı | Net | Brüt | Reasürör payı | Net |
| Gerçekleşmiş ve rapor edilmiş hasarlar | 7.845.718.258 | (3.454.537.055) | 4.391.181.203 | 6.586.401.197 | (3.718.409.594) | 2.867.991.603 |
| Gerçekleşmiş ancak rapor edilmemiş hasarlar | 18.776.337.923 | (1.114.492.871) | 17.661.845.052 | 10.134.436.118 | (716.559.084) | 9.417.877.034 |
| Net nakit akış iskonto | (9.306.918.708) | 1.073.600.026 | (8.233.318.682) | (6.191.430.374) | 819.325.662 | (5.372.104.712) |
| Toplam | 17.315.137.473 | (3.495.429.900) | 13.819.707.573 | 10.529.406.941 | (3.615.643.016) | 6.913.763.925 |

Dengeleme karşılığı:

| | 31 Aralık 2024 | | |
|---------------------------------------|--------------------|----------------------|--------------------|
| | Brüt | Reasürör payı | Net |
| Dönem başı dengeleme karşılığı | 218.981.236 | (166.693.798) | 52.287.438 |
| Net değişim | 409.002.704 | (323.753.419) | 85.249.285 |
| Dönem sonu dengeleme karşılığı | 627.983.940 | (490.447.217) | 137.536.723 |
| | 31 Aralık 2023 | | |
| | Brüt | Reasürör payı | Net |
| Dönem başı dengeleme karşılığı | 385.706.903 | (298.771.451) | 86.935.452 |
| Kullanılan dengeleme karşılığı | (81.783.825) | - | (81.783.825) |
| Net değişim | (84.941.842) | 132.077.653 | 47.135.811 |
| Dönem sonu dengeleme karşılığı | 218.981.236 | (166.693.798) | 52.287.438 |

Sompo Sigorta Anonim Şirketi

31 Aralık 2024 Tarihi İtibarıyla Hazırlanan

Finansal Tablolara İlişkin Dipnotlar

(Para Birimi: Türk Lirası (TL) olarak ifade edilmiştir.)

17. Sigorta yükümlülükleri ve reasürans varlıklar (devamı)

Devam eden riskler karşılığı:

| | 31 Aralık 2024 | | |
|--|--------------------|---------------|--------------------|
| | Brüt | Reasürör payı | Net |
| Dönem başı devam eden riskler karşılığı | 75.766.044 | (18.087.249) | 57.678.795 |
| Net değişim | 76.385.492 | 18.087.249 | 94.472.741 |
| Dönem sonu devam eden riskler karşılığı | 152.151.536 | - | 152.151.536 |

| | 31 Aralık 2023 | | |
|--|-------------------|---------------------|-------------------|
| | Brüt | Reasürör payı | Net |
| Dönem başı devam eden riskler karşılığı | 57.140.109 | (56.028.810) | 1.111.299 |
| Net değişim | 18.625.935 | 37.941.561 | 56.567.496 |
| Dönem sonu devam eden riskler karşılığı | 75.766.044 | (18.087.249) | 57.678.795 |

İkramiye ve indirimler karşılığı:

| | 31 Aralık 2024 | 31 Aralık 2023 |
|---|------------------|------------------|
| İkramiye ve indirimler karşılığı | | |
| Dönem başı ikramiye ve indirimler karşılığı | 1.826.482 | 5.588.883 |
| Net değişim | 1.707.361 | (3.762.401) |
| Dönem sonundaki ikramiye ve indirimler karşılığı | 3.533.843 | 1.826.482 |

Hasarların gelişimi tablosu

Muallak tazminat karşılığının tahmin edilmesinde kullanılan ana varsayım Şirket'in geçmiş dönemlerdeki hasar gelişim tecrübesidir. Hukuk kararları veya yasalardaki değişiklikler gibi dış faktörlerin muallak tazminat karşılığını nasıl etkileyeceğinin belirlenmesinde, Şirket yönetimi kendi hükümlerini kullanmaktadır. Yasal değişiklikler ve tahmin etme sürecindeki belirsizlikler gibi bazı tahminlerin duyarlılığı ölçülebilir değildir. Ayrıca, hasarın meydana geldiği zamanla ödemenin yapıldığı zaman arasındaki uzun süren gecikmeler, bilanço tarihi itibarıyla muallak tazminat karşılığının kesin olarak belirlenebilmesini engellemektedir. Dolayısıyla, toplam yükümlülükler, müteakip yaşanan gelişmelere bağlı olarak değişebilmekte ve toplam yükümlülüklerin tekrar tahmin edilmesi sonucu oluşan farklar daha sonraki dönemlerde finansal tablolara yansımaktadır. Sigorta yükümlülüklerinin gelişimi, Şirket'in toplam hasar yükümlülüklerini tahmin etmedeki performansını ölçmeye olanak sağlamaktadır. Aşağıdaki tabloların üst kısımlarında gösterilen rakamlar, hasarların meydana geldiği yıllardan itibaren, Şirket'in hasarlarla ilgili toplam tahminlerinin müteakip yıllardaki değişimini göstermektedir. Tabloların alt kısmında gösterilen rakamlar ise toplam yükümlülüklerin, finansal tablolarda gösterilen muallak tazminat karşılıkları ile mutabakatını vermektedir.

Sompo Sigorta Anonim Şirketi

31 Aralık 2024 Tarihi İtibarıyla Hazırlanan Finansal Tablolara İlişkin Dipnotlar

(Para Birimi: Türk Lirası (TL) olarak ifade edilmiştir.)

17. Sigorta yükümlülükleri ve reasürans varlıklar (devamı)

Şirket'in hayat ve hayat dışı dallar için tesis etmesi gereken teminat tutarları ile varlıklar itibarıyla hayat ve hayat dışı dallara göre tesis edilmiş teminat tutarları

| | 31 Aralık 2024 | | | 31 Aralık 2023 | | |
|------------------------|-----------------------------|----------------------|----------------------|-----------------------------|----------------------|----------------------|
| | Tesis edilmesi gereken (**) | Tesis edilen (*) | Defter değeri | Tesis edilmesi gereken (**) | Tesis edilen (*) | Defter değeri |
| Hayat dışı: | | | | | | |
| Finansal varlıklar (*) | 2.174.156.833 | 2.470.000.000 | 3.236.316.393 | 1.185.666.169 | 1.300.979.898 | 1.476.312.993 |
| Toplam | 2.174.156.833 | 2.470.000.000 | 3.236.316.393 | 1.185.666.169 | 1.300.979.898 | 1.476.312.993 |

(*) "Sigorta ve Reasürans Şirketleri ile Emeklilik Şirketlerinin Mali Bünyelerine İlişkin Yönetmelik" in teminatların değerlemesini düzenleyen 6 ncı maddesi uyarınca finansal varlıklar içerisinde gösterilen devlet tahvilleri, Türkiye Cumhuriyet Merkez Bankası tarafından 31 Aralık 2024 ve 31 Aralık 2023 tarihleri itibarıyla açıklanan günlük fiyatları ile değerlendirilerek gösterilmiştir.

(**) "Sigorta ve Reasürans Şirketleri ile Emeklilik Şirketlerinin Mali Bünyelerine İlişkin Yönetmelik" in teminatların tesisi ve serbest bırakılmasını düzenleyen 7 nci maddesi uyarınca sigorta şirketleri ile hayat ve ferdi kaza branşında faaliyet gösteren emeklilik şirketleri teminatlarını, sermaye yeterliliği hesaplama dönemlerini takip eden iki ay içerisinde tesis etmek zorundadır. "Sigorta ve Reasürans ile Emeklilik Şirketlerinin Sermaye Yeterliliklerinin Ölçülmesine ve Değerlendirilmesine İlişkin Yönetmelik" uyarınca şirketler sermaye yeterliliği tablosunu Haziran ve Aralık dönemleri olmak üzere yılda iki defa hazırlar ve 2 ay içinde T.C. Hazine ve Maliye Bakanlığı'na gönderirler.

Dallar itibarıyla verilen sigorta teminatı tutarı

| | 31 Aralık 2024 | 31 Aralık 2023 |
|--------------------------|---------------------------|---------------------------|
| Kara Araçları Sorumluluk | 42.013.122.637.352 | 20.893.552.188.975 |
| Yangın ve Doğal Afetler | 7.463.854.419.129 | 4.585.045.180.755 |
| Genel Zararlar | 1.725.420.723.488 | 1.107.577.523.189 |
| Sağlık | 1.419.428.681.437 | 212.193.330.866 |
| Nakliyat | 537.188.464.620 | 853.147.126.348 |
| Kara Araçları | 824.436.504.609 | 460.726.492.442 |
| Genel Sorumluluk | 196.705.181.141 | 128.317.911.620 |
| Kaza Branşı | 98.071.386.988 | 82.181.329.152 |
| Finansal Kayıplar | 132.319.204.179 | 81.335.009.271 |
| Hukuksal Koruma | 21.860.227.843 | 13.639.490.105 |
| Su Araçları | 82.028.876.245 | 46.190.882.597 |
| Su Araçları Sorumluluk | 3.619.500.000 | 3.253.000.000 |
| Toplam | 54.518.055.807.031 | 28.467.159.465.320 |

Şirket'in hayat poliçe adetleri ile dönem içinde giren, ayrılan hayat ve mevcut hayat sigortalıların adet ve matematik karşılıkları:

Bulunmamaktadır.

Dönem içinde yeni giren hayat sigortalıların adet ile brüt ve net prim tutarları ferdi ve grup olarak dağılımları:

Bulunmamaktadır.

Dönem içinde portföyden ayrılan hayat sigortalıların adet ile brüt ve net prim tutarları matematik karşılıklarının tutarlarının ferdi ve grup olarak dağılımları:

Bulunmamaktadır.

Tahakkuk eden rücu ve sovtaj gelirleri

Şirket'in 31 Aralık 2024 tarihi itibarıyla 389.133.966 TL (31 Aralık 2023: 450.556.344 TL) rücu ve sovtaj geliri bulunmaktadır.

Sompo Sigorta Anonim Şirketi

31 Aralık 2024 Tarihi İtibarıyla Hazırlanan

Finansal Tablolara İlişkin Dipnotlar

(Para Birimi: Türk Lirası (TL) olarak ifade edilmiştir.)

17. Sigorta yükümlülükleri ve reasürans varlıklar (devamı)

Ertelenmiş üretim giderleri

Poliçe üretimi ile ilgili araçlara ödenen komisyonlarının ertesi dönemlere sarkan kısmı “gelecek aylara ait giderler” hesabı içerisinde aktifleştirilmektedir. 2.942.219.083 TL (31 Aralık 2023: 1.560.631.646 TL) tutarındaki gelecek aylara ait giderler; 2.698.048.483 TL (31 Aralık 2023: 1.445.514.738 TL) tutarında ertelenmiş üretim komisyonları ve 215.220.254 TL (31 Aralık 2023: 115.116.908 TL) tutarında peşin ödenmiş diğer giderlerden oluşmaktadır.

31 Aralık 2024 ve 31 Aralık 2023 tarihleri itibarıyla ertelenmiş üretim komisyonlarının hareketi aşağıdaki gibidir:

| | 31 Aralık 2024 | 31 Aralık 2023 |
|--|----------------------|----------------------|
| Dönem başındaki ertelenmiş üretim komisyonları | 1.445.514.738 | 929.783.885 |
| Dönem içinde tahakkuk eden araçlara komisyonlar (Not 32) | 4.798.496.067 | 2.541.387.475 |
| Dönem içinde giderleştirilen komisyonlar (Not 32) | (3.545.962.322) | (2.025.656.622) |
| Dönem sonu ertelenmiş üretim komisyonları | 2.698.048.483 | 1.445.514.738 |

Bireysel emeklilik

Bulunmamaktadır.

18. Yatırım anlaşması yükümlülükleri

Bulunmamaktadır.

19. Ticari ve diğer borçlar, ertelenmiş gelirler

| | 31 Aralık 2024 | 31 Aralık 2023 |
|---|----------------------|----------------------|
| Finansal borçlar | 50.967.897 | 56.088.529 |
| Esas faaliyetlerden borçlar | 3.336.781.321 | 1.253.111.911 |
| Gelecek aylara/yıllara ait gelirler ve gider tahakkukları | 982.155.380 | 564.231.796 |
| Ödenecek vergi ve benzer diğer yükümlülükler ile karşılıkları | 608.704.712 | 239.596.820 |
| Diğer borçlar | 558.399.419 | 254.822.828 |
| İlişkili taraflara borçlar | 902.518 | 2.065.438 |
| Toplam | 5.537.911.247 | 2.369.917.322 |

| | | |
|-----------------------------|----------------------|----------------------|
| Kısa vadeli borçlar | 5.524.142.630 | 2.338.767.918 |
| Orta ve uzun vadeli borçlar | 13.768.617 | 31.149.404 |
| Toplam | 5.537.911.247 | 2.369.917.322 |

Şirket, 25 Şubat 2011 tarih ve 27857 sayılı Resmi Gazete’de yayımlanarak yürürlüğe giren “6111 sayılı Bazı Alacakların Yeniden Yapılandırılması ile Sosyal Sigortalar ve Genel Sağlık Sigortası Kanunu ve Diğer Bazı Kanun ve Kanun Hükmünde Kararnamelerde Değişiklik Yapılması Hakkında Kanun” ile 27 Ağustos 2012 tarih ve 28038 sayılı Resmi Gazete’de yayımlanan “Trafik Kazaları Nedeniyle İlgililere Sunulan Sağlık Hizmet Bedellerinin Tahsiline İlişkin Usul ve Esaslar Hakkında Yönetmelik” ve 2012/17 sayılı Genelge arasında kalan zaman diliminde yazılan primler ve bu primler için Sosyal Güvenlik Kurumu’na aktarılacak olan 390.807.624 TL (31 Aralık 2023: 151.774.170 TL) tutarındaki borcunun tamamı kısa vadeli yükümlülükler içerisinde “Tedavi Giderlerine İlişkin SGK’ya Borçlar” adı altında sınıflandırılmıştır.

31 Aralık 2024 ve 31 Aralık 2023 tarihleri itibarıyla diğer borçlar, tedavi giderlerine ilişkin SGK’ya aktarılacak primlerden ve dışarıdan sağlanan fayda ve hizmetler için yapılacak olan ödemelerden oluşmaktadır.

Gelecek aylara ait gelirler ve gider tahakkukları; 815.523.180 TL (31 Aralık 2023: 524.079.073 TL) tutarında ertelenmiş komisyon gelirleri (Not 10) ve 166.632.200 TL (31 Aralık 2023: 40.152.723 TL) tutarında diğer gider tahakkuklarından oluşmaktadır.

Sompo Sigorta Anonim Şirketi

31 Aralık 2024 Tarihi İtibarıyla Hazırlanan Finansal Tablolara İlişkin Dipnotlar

(Para Birimi: Türk Lirası (TL) olarak ifade edilmiştir.)

19. Ticari ve diğer borçlar, ertelenmiş gelirler (devamı)

Şirket'in 31 Aralık 2024 ve 31 Aralık 2023 tarihleri itibarıyla esas faaliyetlerden borçlar hesabının detayı aşağıdaki gibidir:

| | 31 Aralık 2024 | 31 Aralık 2023 |
|---|----------------------|----------------------|
| Reasürans şirketlerine borçlar (Not 10) | 2.423.856.569 | 513.676.026 |
| Acente ve sigorta şirketlerine borçlar | 649.163.410 | 580.888.875 |
| Reasürans şirketlerine borçlar reeskontu (Not 10) | (94.179.606) | (16.310.911) |
| Toplam sigortacılık faaliyetlerinden borçlar | 2.978.840.373 | 1.078.253.990 |
| Diğer esas faaliyetlerden borçlar | 357.940.948 | 174.857.921 |
| Esas faaliyetlerden borçlar | 3.336.781.321 | 1.253.111.911 |

31 Aralık 2024 ve 31 Aralık 2023 tarihleri itibarıyla, diğer esas faaliyetlerden borçlar yetkili servislere ve tedarikçilere borçlardan oluşmaktadır.

20. Finansal borçlar

31 Aralık 2024 ve 31 Aralık 2023 tarihleri itibarıyla finansal borçlar aşağıdaki gibidir:

| | 31 Aralık 2024 | 31 Aralık 2023 |
|--|-------------------|-------------------|
| Türev araçlardan kaynaklı gider tahakkukları | 1.203.600 | - |
| TFRS 16 kira yükümlülüğü | 49.764.297 | 56.088.529 |
| Toplam finansal borçlar | 50.967.897 | 56.088.529 |

Şirket'in 31 Aralık 2024 tarihi itibarıyla yapmış olduğu forward döviz sözleşmelerinden dolayı diğer finansal borçlar (yükümlülükler) hesabı altında 1.203.600 TL değer azalış bakiyesi bulunmaktadır (31 Aralık 2023: Yoktur). Şirket türev işlemlerini, TMS 39 – Finansal Araçlar: Muhasebe ve Ölçme standardı hükümleri uyarınca muhasebeleştirilmektedir. Türev işlemler kayda alınmalarını izleyen dönemlerde gerçeğe uygun değerleri üzerinden ölçülmekte ve gerçeğe uygun değerinin pozitif veya negatif olmasına göre "Gelir Tahakkukları" veya "Diğer finansal borçlar" hesaplarında bilanço içerisinde gösterilmektedir. Yapılan ölçüm sonucu ilgili türev finansal araçların gerçeğe uygun değerlerinde meydana gelen değişimler, gelir tablosuna yansıtılmaktadır.

Şirket 31 Aralık 2024 tarihi itibarıyla, TFRS 16 kapsamında 49.764.297 TL (31 Aralık 2023: 56.088.529 TL) kira yükümlülüğü muhasebeleştirilmiş olup finansal tablolara yansıtılmıştır.

Sompo Sigorta Anonim Şirketi

31 Aralık 2024 Tarihi İtibarıyla Hazırlanan

Finansal Tablolara İlişkin Dipnotlar

(Para Birimi: Türk Lirası (TL) olarak ifade edilmiştir.)

21. Ertelenmiş vergiler

31 Aralık 2024 ve 31 Aralık 2023 tarihleri itibarıyla ertelenmiş vergi varlık ve yükümlülüklerini doğuran kalemler aşağıdaki gibidir:

| | 31 Aralık 2024 | 31 Aralık 2023 |
|--|--------------------|--------------------|
| Mali zararlar | - | 33.590.881 |
| Dengeleme karşılığı | 21.656.358 | 6.824.755 |
| Personel prim karşılığı | 48.884.543 | 40.800.000 |
| Eşel komisyon karşılığı | 37.287.213 | 40.280.803 |
| Esas faaliyetlerden alacaklar değer düşüklüğü karşılıkları | 38.653.359 | 26.957.545 |
| Kıdem tazminatı ve kullanılmayan izin karşılıkları | 24.156.825 | 7.523.511 |
| Finansal kalemler değerlendirme farkları | (83.052.955) | (58.501.760) |
| Devam eden riskler karşılığı | 45.645.461 | 17.303.638 |
| Sabit kıymet düzeltme farkları | 180.364.855 | 178.574.244 |
| Diğer | 51.824.850 | 16.125.220 |
| Ertelenmiş vergi varlığı, net | 365.420.509 | 309.478.837 |

31 Aralık 2024 tarihi itibarıyla Şirket'in kullanılmayan mali zararı yoktur (31 Aralık 2023: 111.969.603 TL).

Ertelenmiş vergi varlıklarının dönem içerisindeki hareketi aşağıdaki gibidir:

| | 31 Aralık 2024 | 31 Aralık 2023 |
|--|--------------------|--------------------|
| Dönem başı - 1 Ocak | 309.478.837 | 269.676.509 |
| Ertelenen vergi geliri / (gideri) net (Not 35) | 69.457.336 | 92.017.183 |
| Özkaynak altında gösterilen ertelenmiş vergi geliri / (gideri) | (13.515.664) | (52.214.855) |
| Dönem sonu | 365.420.509 | 309.478.837 |

22. Emeklilik sosyal yardım yükümlülükleri

Bulunmamaktadır.

Sompo Sigorta Anonim Şirketi

31 Aralık 2024 Tarihi İtibarıyla Hazırlanan Finansal Tablolara İlişkin Dipnotlar

(Para Birimi: Türk Lirası (TL) olarak ifade edilmiştir.)

23. Diğer yükümlülükler ve masraf karşılıkları

31 Aralık 2024 ve 31 Aralık 2023 tarihleri itibarıyla diğer riskler için ayrılan karşılıkların detayı aşağıdaki gibidir:

| | 31 Aralık 2024 | 31 Aralık 2023 |
|---|--------------------|--------------------|
| Kısa vadeli çalışan hakları prim karşılıkları | 162.948.475 | 136.000.000 |
| Kullanılmayan izinler için ayrılan karşılıklar | 49.871.427 | 26.367.673 |
| Diğer karşılıklar | 1.154.509 | 893.966 |
| Maliyet giderleri karşılığı | 213.974.411 | 163.261.639 |
| Kıdem tazminatı karşılığı | 32.361.928 | 14.346.172 |
| Diğer riskler için ayrılan karşılıkların toplamı | 246.336.339 | 177.607.811 |

Kıdem tazminatı karşılığının dönem içindeki hareketi aşağıdaki gibidir:

| | 31 Aralık 2024 | 31 Aralık 2023 |
|---|-------------------|-------------------|
| Dönem başı kıdem tazminatı karşılığı | 14.346.172 | 21.314.982 |
| Dönem içi ödemeler | (8.077.523) | (26.606.176) |
| Dönem içinde ayrılan karşılık | 40.018.148 | 16.012.465 |
| Aktüeryal kayıp / (kazanç) | (13.924.869) | 3.624.901 |
| Dönem sonu kıdem tazminatı karşılığı | 32.361.928 | 14.346.172 |

İzin karşılığının dönem içindeki hareketi aşağıdaki gibidir:

| | 31 Aralık 2024 | 31 Aralık 2023 |
|--|-------------------|-------------------|
| Dönem başı izin karşılığı | 26.367.673 | 13.107.752 |
| Dönem içi ödemeler | (4.979.003) | (8.685.048) |
| Dönem içinde ayrılan karşılık | 28.482.757 | 21.944.969 |
| Dönem sonu izin tazminatı karşılığı | 49.871.427 | 26.367.673 |

Diğer karşılıkların dönem içindeki hareketi aşağıdaki gibidir:

| | 31 Aralık 2024 | 31 Aralık 2023 |
|---|------------------|----------------|
| Dönem başı diğer karşılıklar | 893.966 | 704.259 |
| Dönem içi ödenen | (272.406) | (2.181.626) |
| Cari dönemde ayrılan / (iptal edilen) karşılık tutarı | 1.802.125 | 2.371.333 |
| Dönem sonu diğer karşılıklar | 2.423.685 | 893.966 |

31 Aralık 2024 ve 31 Aralık 2023 tarihleri itibarıyla diğer çeşitli borçların detayı aşağıdaki gibidir:

| | 31 Aralık 2024 | 31 Aralık 2023 |
|---|-------------------|-------------------|
| Satıcılara borçlar | 86.804.707 | 51.517.010 |
| Diğer borçlar | 2.100.088 | 3.485.000 |
| Dönem sonu diğer borçlar toplamı | 88.904.795 | 55.002.010 |

Sompo Sigorta Anonim Şirketi

31 Aralık 2024 Tarihi İtibarıyla Hazırlanan

Finansal Tablolara İlişkin Dipnotlar

(Para Birimi: Türk Lirası (TL) olarak ifade edilmiştir.)

24. Net sigorta prim geliri

| 1 Ocak - 31 Aralık 2024 | Kara araçları | Kara araçları sorumluluk | Yangın ve doğal afetler | Genel zararlar | Nakliyat | Kaza | Diğer | Toplam |
|-------------------------------|----------------------|--------------------------|-------------------------|--------------------|--------------------|-------------------|----------------------|-----------------------|
| Alınan primler | 8.998.503.004 | 17.248.476.793 | 4.245.231.569 | 1.632.638.310 | 438.465.938 | 94.698.515 | 2.512.581.596 | 35.170.595.725 |
| Reasüransa devredilen primler | (166.565.147) | (2.272.752.633) | (3.591.129.793) | (1.339.540.467) | (252.302.374) | (12.091.233) | (656.109.231) | (8.290.490.878) |
| SGK'ya devredilen primler | - | (1.350.402.833) | - | - | - | (530.545) | - | (1.350.933.378) |
| Toplam | 8.831.937.857 | 13.625.321.327 | 654.101.776 | 293.097.843 | 186.163.564 | 82.076.737 | 1.856.472.365 | 25.529.171.469 |

| 1 Ocak - 31 Aralık 2023 | Kara araçları | Kara araçları sorumluluk | Yangın ve doğal afetler | Genel zararlar | Nakliyat | Kaza | Diğer | Toplam |
|-------------------------------|----------------------|--------------------------|-------------------------|--------------------|--------------------|-------------------|--------------------|-----------------------|
| Alınan primler | 5.334.201.227 | 6.746.088.942 | 2.446.909.124 | 1.210.948.759 | 280.090.363 | 61.733.260 | 1.397.422.562 | 17.477.394.237 |
| Reasüransa devredilen primler | (65.732.872) | (1.067.072.102) | (2.127.963.347) | (895.437.946) | (148.189.531) | (13.529.442) | (475.974.174) | (4.793.899.414) |
| SGK'ya devredilen primler | - | (569.551.224) | - | - | - | (275.027) | - | (569.826.251) |
| Toplam | 5.268.468.355 | 5.109.465.616 | 318.945.777 | 315.510.813 | 131.900.832 | 47.928.791 | 921.448.388 | 12.113.668.572 |

25. Aidat (ücret) gelirleri

Bulunmamaktadır.

26. Yatırım gelirleri/(giderleri)

Yukarıda "Finansal risk yönetimi" notunda (Not 4.2) gösterilmiştir.

27. Finansal varlıkların net tahakkuk gelirleri

Yukarıda "Finansal risk yönetimi" notunda (Not 4.2) gösterilmiştir.

28. Gerçeğe uygun değer farkı kar veya zarara yansıtılan aktifler

Yukarıda "Finansal risk yönetimi" notunda (Not 4.2) gösterilmiştir.

29. Sigorta hak ve talepleri

| | 31 Aralık 2024 | 31 Aralık 2023 |
|---|-------------------------|-------------------------|
| Ödenen hasarlar, reasürör payı düşülmüş olarak | (10.023.971.491) | (4.839.703.700) |
| Kazanılmamış primler karşılığında değişim, reasürör payı ve SGK düşülmüş olarak | (7.773.522.803) | (2.994.627.238) |
| Muallak tazminatlar karşılığında değişim, reasürör payı düşülmüş olarak | (6.905.943.648) | (3.380.433.307) |
| Dengeleme karşılığındaki değişim, reasürör payı düşülmüş olarak | (85.249.285) | 34.648.014 |
| Devam eden riskler karşılığında değişim, reasürör payı düşülmüş olarak | (94.472.741) | (56.567.496) |
| İkramiye ve indirimler karşılığında değişim, reasürör payı düşülmüş olarak | (1.707.361) | 3.762.401 |
| Toplam | (24.884.867.329) | (11.232.921.326) |

30. Yatırım sözleşmeleri hakları

Bulunmamaktadır (31 Aralık 2023: Bulunmamaktadır).

31. Zaruri diğer giderler

Giderlerin Şirket içindeki niteliklerine veya işlevlerine dayanan grupta aşağıda Not 32'de verilmiştir.

Sompo Sigorta Anonim Şirketi

31 Aralık 2024 Tarihi İtibarıyla Hazırlanan Finansal Tablolara İlişkin Dipnotlar

(Para Birimi: Türk Lirası (TL) olarak ifade edilmiştir.)

32. Gider çeşitleri

31 Aralık 2024 ve 2023 tarihlerinde sona eren dönemlere ilişkin faaliyet giderlerinin detayı aşağıdaki gibidir:

| | 31 Aralık 2024 | 31 Aralık 2023 |
|--|------------------------|------------------------|
| Komisyon giderleri (Not 17) | (3.545.962.322) | (2.025.656.622) |
| <i>Dönem içinde tahakkuk eden araçlara komisyonlar (Not 17)</i> | (4.798.496.067) | (2.541.387.475) |
| <i>Ertelenmiş üretim komisyonlarındaki değişim (Not 17)</i> | 1.252.533.745 | 515.730.853 |
| Çalışanlara sağlanan fayda giderleri (Not 33) | (1.417.515.541) | (820.407.699) |
| Reasürörlerden kazanılan komisyon gelirleri (Not 10) | 1.213.567.193 | 791.016.298 |
| <i>Dönem içerisinde reasürörlerden tahakkuk eden komisyon gelirleri (Not 10)</i> | 1.505.011.300 | 910.624.237 |
| <i>Ertelenmiş komisyon gelirlerindeki değişim (Not 10)</i> | (291.444.107) | (119.607.939) |
| Kira giderleri | (6.187.539) | (2.555.756) |
| Yönetim ve hizmet giderleri | (74.182.679) | (31.940.929) |
| Bilgi işlem giderleri | (163.315.008) | (68.074.678) |
| Taahhüt giderleri | (12.598.121) | (657.978) |
| Pazarlama ve satış giderleri | (100.233.148) | (65.438.261) |
| Haberleşme giderleri | (3.039.311) | (1.180.484) |
| Seyahat giderleri | (9.077.163) | (5.089.971) |
| Vergi, resim ve harçlar | (4.755.312) | (2.568.138) |
| Matbu evrak, kırtasiye ve büro giderleri | (7.615.027) | (4.076.552) |
| Posta ve kargo giderleri | (2.513.810) | (1.605.383) |
| Danışmanlık giderleri | (20.610.437) | (18.758.866) |
| Banka masraf giderleri | (3.781.777) | (3.117.421) |
| Toplam | (4.157.820.002) | (2.260.112.440) |

33. Çalışanlara sağlanan fayda giderleri

31 Aralık 2024 ve 2023 tarihlerinde sona eren dönemlere ilişkin çalışanlara sağlanan fayda giderlerinin detayı aşağıdaki gibidir:

| | 31 Aralık 2024 | 31 Aralık 2023 |
|---------------------------------------|------------------------|----------------------|
| Maaş ve ücretler | (934.837.886) | (462.631.197) |
| Diğer yan haklar | (197.171.694) | (130.348.579) |
| Bonus, prim ve komisyonlar | (133.691.009) | (154.504.961) |
| Sosyal güvenlik primleri işveren payı | (151.814.952) | (72.922.962) |
| Toplam | (1.417.515.541) | (820.407.699) |

34. Finansal maliyetler

Dönemin tüm finansman giderleri yukarıda "Finansal risk yönetimi" notunda (Not 4.2) gösterilmiştir. Üretim maliyetine veya sabit varlıkların maliyetine verilen finansman gideri bulunmamaktadır.

Sompo Sigorta Anonim Şirketi

31 Aralık 2024 Tarihi İtibarıyla Hazırlanan

Finansal Tablolara İlişkin Dipnotlar

(Para Birimi: Türk Lirası (TL) olarak ifade edilmiştir.)

35. Gelir vergileri

Hesaplanan kurumlar vergisi ve peşin ödenen veriler aşağıdaki tabloda detaylandırılmıştır.

| | 31 Aralık 2024 | 31 Aralık 2023 |
|--|--------------------|-------------------|
| Peşin ödenen vergiler | 531.798.178 | 86.158.997 |
| Hesaplanan kurumlar vergisi karşılığı | (423.602.535) | - |
| Cari dönem vergi varlığı / (yükümlülüğü), net | 108.195.643 | 86.158.997 |

Finansal tablolarda gösterilen gelir vergisi giderlerini oluşturan kalemler aşağıdaki gibidir:

| | 31 Aralık 2024 | 31 Aralık 2023 |
|---|----------------------|-------------------|
| Kurumlar vergisi yükümlülüğü: | | |
| Hesaplanan kurumlar vergisi karşılığı | (423.602.535) | - |
| Ertelenmiş vergi: | | |
| Ertelenmiş vergi geliri/(gideri) (Not 21) | 69.457.336 | 92.017.183 |
| Toplam | (354.145.199) | 92.017.183 |

31 Aralık 2024 ve 2023 tarihlerinde sonra eren dönemlere ilişkin, Şirket'in finansal tablolarında oluşan vergi öncesi faaliyet karı üzerinden yasal vergi oranı ile hesaplanan gelir vergisi karşılığı ile Şirket'in etkin vergi oranı ile hesaplanan fiili gelir vergisi karşılığı arasındaki mutabakatı aşağıdaki tabloda detaylandırılmıştır:

| | 31 Aralık 2024 | | 31 Aralık 2023 | |
|--|----------------------|-----------------|----------------------|-----------------|
| | 2.826.944.147 | Vergi oranı (%) | 2.552.394.370 | Vergi oranı (%) |
| Vergi öncesi kar | 2.826.944.147 | (30,00) | 2.552.394.370 | (30,00) |
| Yasal vergi oranına göre gelir vergisi karşılığı | (848.083.244) | (30,00) | (765.718.311) | (30,00) |
| Kanunen kabul edilmeyen giderler | (6.207.937) | (0,22) | (4.691.382) | (0,18) |
| Vergi istisnasına tabi unsurlar ^(*) | 478.900.592 | 16,94 | 621.804.335 | 24,36 |
| VUK-TMS Enflasyon Muhasebesi Farkı | - | - | 184.548.570 | 7,23 |
| Vergi oranı değişikliği etkileri | - | - | 55.194.475 | 2,16 |
| Diğer | 21.245.390 | 0,75 | 879.496 | 0,03 |
| Toplam gelir vergisi geliri/(gideri) | (354.145.199) | (12,53) | 92.017.183 | 3,61 |

(*)13 Ocak 2022 tarihinde teklifi verilen ve 20 Ocak 2022 tarihinde TBMM'de kabul edilen "Vergi Usul Kanunu ile Kurumlar Vergisi Kanununda Değişiklik Yapılmasına Dair Kanun" ile yabancı paralarını veya çeşitli altın kaynaklarını Türk Lirasına çeviren ve bu suretle elde edilen Türk Lirası varlığı en az üç ay vadeli mevduat ve katılma hesaplarında değerlendiren şirketlerin çeşitli kur farkı, faiz, kar payı ve diğer gelirleri kurumlar vergisinden istisna tutulmuştur.

36. Net kur değişim gelirleri

Yukarıda "Finansal risk yönetimi" notunda (Not 4.2) gösterilmiştir.

37. Hisse başına kazanç

TMS 33 "Hisse Başına Kazanç" standardına göre, hisse senetleri borsada işlem görmeyen işletmeler hisse başına kazanç açıklamak zorunda değildirler. Şirket'in hisseleri borsada işlem görmediğinden dolayı, ekli finansal tablolarda hisse başına kazanç hesaplanmamıştır.

38. Hisse başı kar payı

Şirket'in hisseleri borsada işlem görmediğinden dolayı, ekli finansal tablolarda hisse başına kar payı hesaplanmamıştır. Temettü ödemelerinin detayı Not 15'te sunulmuştur.

39. Faaliyetlerden yaratılan nakit

Esas faaliyetlerden kaynaklanan nakit akımları nakit akış tablolarında gösterilmiştir.

40. Hisse senedine dönüştürülebilir tahvil

Bulunmamaktadır.

41. Paraya çevrilebilir imtiyazlı hisse senetleri

Bulunmamaktadır.

Sompo Sigorta Anonim Şirketi

31 Aralık 2024 Tarihi İtibarıyla Hazırlanan

Finansal Tablolara İlişkin Dipnotlar

(Para Birimi: Türk Lirası (TL) olarak ifade edilmiştir.)

42. Riskler

Normal faaliyetleri içerisinde Şirket, ağırlıklı olarak sigortacılık faaliyetlerinden kaynaklanmak üzere çok sayıda hukuki anlaşmazlıklar, davalar ve tazminat davaları ile karşı karşıyadır. Bu davalar, gerek muallak tazminat karşılığı gerekse de maliyet gider karşılıkları içerisinde gerekli karşılıklar ayrılmak suretiyle finansal tablolara yansıtılmaktadır.

43. Taahhütler

Şirket'in faaliyetleri gereği hayat dışı sigorta branşlarında vermiş olduğu teminatların detayı *Not 17*'de verilmiştir.

Genel müdürlük ve bölge ofislerinin kullanımı için kiralanmış gayrimenkuller ile pazarlama ve satış ekibine tahsis edilen kiralık araçlar için faaliyet kiralaması çerçevesinde ödenecek asgari kira ödemelerinin toplamı aşağıdaki gibidir:

| TL taahhütler | 31 Aralık 2024 | 31 Aralık 2023 |
|--|-------------------|------------------|
| 1 yıldan az | 4.279.596 | 816.096 |
| Bir yıldan fazla beş yıldan az | 8.013.165 | 1.687.761 |
| Ödenecek asgari kira ödemelerinin toplamı | 12.292.761 | 2.503.857 |

44. İşletme birleşmeleri

Bulunmamaktadır.

45. İlişkili taraflarla işlemler

Sompo International Holdings Ltd., Sompo Holdings (Asia) Pte. Ltd ve bağlı olduğu gruplar ve bu grupların iştirak ve bağlı ortaklıkları bu finansal tablolar açısından ilişkili kuruluş olarak tanımlanmıştır.

31 Aralık 2024 ve 31 Aralık 2023 tarihleri itibarıyla ilişkili kuruluş bakiyeleri aşağıdaki gibidir:

| | 31 Aralık 2024 | 31 Aralık 2023 |
|--|-----------------------|-----------------------|
| Sompo International Holdings Ltd. | 5.986.167 | 6.109.643 |
| İlişkili taraflardan alacaklar | 5.986.167 | 6.109.643 |
| | 31 Aralık 2024 | 31 Aralık 2023 |
| Endurance Specialty Insurance | 413.962.051 | 16.600.144 |
| SI Insurance Company of Europe | 2.347.062 | 6.258.078 |
| SI Insurance Company of Europe Germany | 5.873.769 | 597.641 |
| Sompo International Holdings Ltd. | 54.657.385 | 86.894.883 |
| Sigortacılık faaliyetlerinden borçlar | 476.840.267 | 110.350.746 |

Sompo Sigorta Anonim Şirketi

31 Aralık 2024 Tarihi İtibarıyla Hazırlanan

Finansal Tablolara İlişkin Dipnotlar

(Para Birimi: Türk Lirası (TL) olarak ifade edilmiştir.)

45. İlişkili taraflarla işlemler (devamı)

31 Aralık 2024 ve 2023 tarihlerinde sona eren hesap dönemlerinde ilişkili kuruluşlarla gerçekleştirilen işlemler aşağıdaki gibidir:

| | 31 Aralık 2024 | 31 Aralık 2023 |
|--|--------------------|--------------------|
| Endurance Specialty Insurance | 176.767.580 | 96.474.080 |
| Sompo International Holdings Ltd. | 10.875.636 | 13.377.843 |
| SI Insurance Company of Europe | 26.132 | 793.704 |
| SI Insurance Company of Europe Germany | 2.114.240 | 299.904 |
| Alınan komisyon | 189.783.588 | 110.945.531 |

| | 31 Aralık 2024 | 31 Aralık 2023 |
|--|--------------------|--------------------|
| Endurance Specialty Insurance | 793.051.962 | 321.870.965 |
| Sompo International Holdings Ltd. | 48.550.631 | 58.295.786 |
| SI Insurance Company of Europe | 555.337 | 3.785.458 |
| SI Insurance Company of Europe Germany | 8.672.020 | 1.246.748 |
| Devredilen prim | 850.829.950 | 385.198.957 |

| | 31 Aralık 2024 | 31 Aralık 2023 |
|--|--------------------|--------------------|
| Sompo International Holdings Ltd. | 122.398.306 | 532.780.849 |
| Endurance Specialty Insurance | 124.199.796 | 66.817.553 |
| SI Insurance Company of Europe | - | 2.336.674 |
| SI Insurance Company of Europe Germany | 26.011.103 | 255.223 |
| Ödenen hasarlar | 272.609.205 | 602.190.299 |

| | 31 Aralık 2024 | 31 Aralık 2023 |
|-----------------------------------|----------------|----------------|
| Sompo International Holdings Ltd. | 308.865 | 302.843 |
| Faaliyet dışı gelirler | 308.865 | 302.843 |

İlişkili kuruluşlardan olan alacaklar için herhangi bir teminat alınmamıştır.

Ortaklar, iştirakler ve bağlı ortaklıklardan alacaklar nedeniyle ayrılan şüpheli alacak tutarı ve bunların borçları bulunmamaktadır.

Ortaklar, iştirakler ve bağlı ortaklıklar lehine verilen garanti, taahhüt, kefalet, avans, ciro gibi yükümlülükler bulunmamaktadır.

46. Raporlama döneminden sonra ortaya çıkan olaylar

Bulunmamaktadır.

47. Diğer

47.1 Finansal tablolardaki "diğer" ibaresini taşıyan hesap kalemlerinden dahil olduğu grubun toplam tutarının %20'sini veya bilanço aktif toplamının %5'ini aşan kalemlerin ad ve tutarları

Bulunmamaktadır.

47.2 "Diğer alacaklar" ile "Diğer kısa veya uzun vadeli borçlar" hesap kalemi içinde bulunan ve bilanço aktif toplamının yüzde birini aşan, personelden alacaklar ile personele borçlar tutarlarının ayrı ayrı toplamaları:

Bulunmamaktadır.

47.3 Nazım hesaplarda takip edilen rücu alacaklarına ilişkin tutarlar:

Bulunmamaktadır.

47.4 Önceki döneme ilişkin gelir ve giderler ile önceki döneme ait gider ve zararların tutarlarını ve kaynakları gösteren açıklayıcı not:

Bulunmamaktadır.

Sompo Sigorta Anonim Şirketi

31 Aralık 2024 Tarihi İtibarıyla Hazırlanan

Finansal Tablolara İlişkin Dipnotlar

(Para Birimi: Türk Lirası (TL) olarak ifade edilmiştir.)

Taşınmazlar üzerinde sahip olunan aynı haklar ve bunların değerleri:

Bulunmamaktadır.

47.5 Yer alması gereken diğer notlar

Dönemin karşılık ve reeskont giderleri:

a) Karşılık giderleri

31 Aralık 2024 ve 2023 tarihlerinde sona eren dönemlere ilişkin reeskont ve karşılık giderlerinin detayı aşağıdaki gibidir:

| Karşılık giderleri | 31 Aralık 2024 | 31 Aralık 2023 |
|--|-------------------------|------------------------|
| Esas faaliyetlerden alacaklar için ayrılan değer düşüklüğü karşılık giderleri, net | (252.567.407) | (200.658.135) |
| Kullanılmayan izinler için ayrılan karşılık giderleri | (23.503.754) | (13.259.921) |
| Kıdem tazminatı karşılık gideri / geliri | (31.940.625) | 10.593.711 |
| Diğer Karşılıklar | (1.529.718) | (189.707) |
| Karşılıklar hesabı | (309.541.504) | (203.514.052) |
| Reeskont giderleri | 31 Aralık 2024 | 31 Aralık 2023 |
| Reeskont faiz giderleri | (1.094.948.007) | (590.386.884) |
| Reeskont hesabı | (1.094.948.007) | (590.386.884) |
| | 31 Aralık 2024 | 31 Aralık 2023 |
| Kazanılmamış primler karşılığı | (7.773.522.803) | (2.994.627.238) |
| Muallak hasar karşılığı | (6.905.943.648) | (3.380.433.307) |
| Devam eden riskler karşılığı | (94.472.741) | (56.567.496) |
| Dengeleme karşılığı / iptali | (85.249.285) | 34.648.014 |
| İkramiye ve indirimler karşılığı | (1.707.361) | 3.762.401 |
| Teknik karşılıklar | (14.860.895.838) | (6.393.217.626) |

Sompo Sigorta Anonim Şirketi

31 Aralık 2024 Tarihi İtibarıyla Hazırlanan

Finansal Tablolara İlişkin Dipnotlar

(Para Birimi: Türk Lirası (TL) olarak ifade edilmiştir.)

47. Diğer (devamı)

b) Diğer gider ve zararlar

| | 31 Aralık 2024 | 31 Aralık 2023 |
|--------------------------------------|---------------------|---------------------|
| Kanunen kabul edilmeyen giderler (-) | (18.130.520) | (15.637.779) |
| Diğer gider ve zararlar (-) | (73.550) | (433.918) |
| Diğer gider ve zararlar (-) | (18.204.070) | (16.071.697) |

c) Diğer gelir ve karlar

| | 31 Aralık 2024 | 31 Aralık 2023 |
|------------------------------|------------------|------------------|
| Diğer gelirler | 3.015.365 | 4.903.103 |
| Diğer gelir ve karlar | 3.015.365 | 4.903.103 |

d) Diğer teknik giderler

| | 31 Aralık 2024 | 31 Aralık 2023 |
|------------------------------|----------------------|----------------------|
| Asistans hizmet giderleri | (444.023.204) | (266.714.239) |
| Diğer teknik giderler | (180.291.688) | (90.989.439) |
| Diğer teknik giderler | (624.314.892) | (357.703.678) |

e) Bağımsız Denetçi/Bağımsız denetim kuruluşundan alınan hizmetlere ilişkin ücretler:

| | 31 Aralık 2024 | 31 Aralık 2023 |
|--|------------------|------------------|
| Raporlama dönemine ait bağımsız denetim ücreti | 5.070.000 | 3.440.000 |
| Toplam | 5.070.000 | 3.440.000 |

İletişim

GENEL MÜDÜRLÜK

Rüzgarlıbahçe Mah. Çam Pınarı Sok. No: 10
Beykoz/İstanbul
Telefon: 0216 285 60 00
Faks: 0216 538 62 90

BÖLGE MÜDÜRLÜKLERİ

İSTANBUL AVRUPA BÖLGE MÜDÜRLÜĞÜ

Esentepe Mah. Büyükdere Cad. Ferkoo Apt. Dış Kapı No:
175 İç Kapı No: 30
Şişli/İstanbul
Telefon: 0212 942 5640
Faks: 0850 833 60 74

AKDENİZ BÖLGE MÜDÜRLÜĞÜ

Yeşilbahçe Mahallesi, 1470 Sokak, No: 10/4
Muratpaşa/Antalya
Telefon: 0242 313 12 11
Faks: 0242 313 18 58

MARMARA BÖLGE MÜDÜRLÜĞÜ

Odunluk Mah. Akpınar Cad. Efe Towers A Blok No: 15/A
Ofis: 28
Nilüfer/Bursa
Telefon: 0224 220 04 50
Faks: 0224 224 04 60

KARADENİZ BÖLGE MÜDÜRLÜĞÜ

Gazipaşa Mah. Yavuzhan Sok. AKS Plaza. No: 4 İç Kapı
No :51 Ortahisar/Trabzon
Telefon: 0462 321 84 99
Faks: 0462 323 34 71

EGE BÖLGE KOORDİNATÖRLÜĞÜ

Adalet Mahallesi Manas Bulvarı Folkart Towers No: 39
B/2901 Bayraklı/İzmir
Telefon: 0232 455 53 00
Faks: 0232 455 53 45

GÜNEY ANADOLU BÖLGE MÜDÜRLÜĞÜ

Cemalpaşa Mah. Atatürk Cad. Sapmaz İş Merkezi Sit.
No:48/91 Seyhan/Adana
Telefon: 0322 459 09 86
Faks: 0322 459 82 08

ORTA ANADOLU BÖLGE MÜDÜRLÜĞÜ

Mustafa Kemal Mah. Dumlupınar Bulvarı Dış Kapı No:
266A İç Kapı No: 97
Çankaya/Ankara
Telefon: 0312 292 54 00
Faks: 0312 292 54 45

İSTANBUL ANADOLU BÖLGE MÜDÜRLÜĞÜ

Cevizli Mah. Tansel Cd. No:77, Kat:13 Civil Kule (Ritim
İstanbul AVM arkası) 34846 Maltepe/İstanbul
Telefon: 0216 228 57 40
Faks: 850 209 45 24

İSTANBUL ANADOLU DOĞU BÖLGE MÜDÜRLÜĞÜ

Cevizli Mah. Tansel Cd. No:77, Kat:13 Civil Kule (Ritim
İstanbul AVM arkası) 34846 Maltepe/İstanbul
Telefon: 0216 228 57 00
Faks: 0216 353 47 20

BATI İSTANBUL VE TRAKYA BÖLGE MÜDÜRLÜĞÜ

Ataköy 7-8-9-10 Kısım Çobançeşme E-5 Yanyol No:
8/2/35 Avrupa Residence
Bakırköy/İstanbul
Telefon: 0212 942 56 00
Faks: 0212 803 40 79

ŞUBELER

GAZİANTEP ŞUBESİ

İncili Pınar Mah. Binbaşı Fazıl Altan Cad. Kepkep Plaza
Blok No: 20 İç Kapı No: 14 Şehitkamil/Gaziantep
Telefon: 0342 251 36 36
Faks: 0342 326 50 00

SAMSUN ŞUBESİ

Kılıçdede Mh. Kastamonu Sk. No: 6/81 İlkadım/Samsun
Telefon: 0362 221 07 80
Faks: 0850 733 74 90

